

Product Catalogue 2020

 **CRISTINA**
RUBINETTERIE

IT Fondata nel 1949 a Gozzano (NO) da Ezio Cristina, CRISTINA rubinetterie è uno dei brand di punta della rubinetteria made in Italy. L'azienda da sempre crede in un impegno costante nella ricerca, nello sviluppo tecnologico e nell'evoluzione estetica di un prodotto che accompagna la quotidianità di ognuno di noi.

È un impegno serio e costante nella ricerca tecnologica e nell'innovazione, perché ogni prodotto sia curato nei minimi dettagli, funzionale e attento al risparmio idrico ed energetico. È la capacità di offrire un servizio personalizzato ad architetti e arredatori, affinché ogni progetto sia davvero unico. Il risultato di questa costante dedizione è questo nuovo catalogo, che si arricchisce di nuove linee, eleganti e raffinate, disegnate per rispondere ai desideri e alle esigenze sempre più evolute dei clienti e di nuovi prodotti che rendono la proposta di CRISTINA rubinetterie sempre più completa e unica.

EN Founded in 1949 in Gozzano (NO) by Ezio Cristina, CRISTINA rubinetterie is one of the leading brand of taps made in Italy. The company has always believed in a constant commitment to research, technological development and the aesthetic evolution of a product that is present in the everyday life of each of us.

It is a serious commitment to constant technological research and innovation, so that every product is studied in detail, functional and attentive to water and energy savings. It is the ability to offer a personalized service to architects and interior designers, to ensure that every project is unique. The result of this constant dedication is this new catalogue, which adds new lines, elegant and stylish, designed to respond to the desires and needs of increasingly sophisticated customers and new products that make CRISTINA rubinetterie proposal more complete and unique.

DE Im Jahr 1949 in Gozzano (NO) von Ezio Cristina gegründet, ist CRISTINA rubinetterie heute eine führende Marke in dem „Made in Italy“ Sanitärbereich. Die Firma investiert stets in die Forschung, die technologische Entwicklung und die Ästhetik von Produkten, die uns im Alltag begleiten.

Es ist ein kontinuierliches Engagement in Forschung und technologische Innovation, damit jedes Produkt den Ansprüchen in Design und Funktionalität gerecht wird, mit besonderem Augenmerk auf Wasser- und Energieersparnis. Ziel ist, den Architekten und Planern einen persönlichen Service zu bieten, damit jedes Projekt wirklich einzigartig wird. Das Ergebnis dieser Marktorientierung ist dieser neue Katalog mit neuen eleganten Linien, die den Wünschen und den Anforderungen anspruchsvoller Kunden gerecht werden, und mit neuen Produkten, die das Programm von CRISTINA Rubinetterie vervollständigen und einzigartig machen.

ES Fundada en 1949 en Gozzano (NO) por Ezio Cristina, CRISTINA rubinetterie es una de las marcas de griferías de vanguardia fabricadas en Italia. La empresa, desde siempre, se dedica constantemente con empeño a la investigación, desarrollo tecnológico y evolución estética de un producto que acompaña día a día a cada uno de nosotros.





Es un compromiso serio con la investigación e innovación tecnológica constantes, de forma que cada producto se estudie en detalle, sea funcional y permita el ahorro de agua y energía. Es la capacidad de ofrecer un servicio personalizado a arquitectos y diseñadores de interiores, con el objetivo de que cada proyecto sea único. El resultado de esta dedicación constante es este nuevo catálogo, en el que se añaden nuevas líneas, elegantes y actuales, diseñadas para dar respuesta a los deseos y necesidades de unos clientes cada vez más sofisticados, y nuevos productos que hacen que la propuesta de CRISTINA Rubinetterie sea más completa y exclusiva.

FR Fondée en 1949 à Gozzano (NO) par Ezio Cristina, CRISTINA Rubinetterie est l'une des marques dominantes de la robinetterie Made in Italy. La société croit depuis toujours à l'engagement constant dans la recherche, le développement technologique et l'évolution esthétique d'un produit qui accompagne la vie quotidienne de chacun de nous.

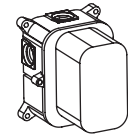
CRISTINA a la capacité d'offrir un service personnalisé aux architectes et agences puisque chaque projet est vraiment unique. De cette implication constante résulte ce nouveau catalogue qui est enrichi de nouvelles lignes de produit, élégantes et raffinées, dessinées pour répondre aux désirs et aux exigences toujours plus poussées des clients et de nouveaux produits qui rendent l'offre de robinets CRISTINA de plus en plus complète et unique.

RU Основана в 1949 году в городе Гозцано (NO) от Эцио Кристина, сантехническая компания CRISTINA на сегодняшний день является одним из ведущих изготовленных в Италии брендов по производству смесителей. Компания с особым усердием занимается исследованиями, технологическим развитием и эстетической эволюцией изделий, которые сопровождает повседневную жизнь каждого из нас.

Это серьезные и постоянные усилия в области технологических исследований и инновации, нацеленные на функциональность, совершенство даже в минимальных деталях каждого изделия с упором на экономию воды и энергии. Это способность предложить индивидуальное обслуживание архитекторам и дизайнерам интерьеров, с тем чтобы каждый проект стал поистине уникальным. Результатом этих непрерывных усилий стал новый каталог, который включает стильные и элегантные новые линии, предназначенные для удовлетворения все более взыскательных клиентов, и новые изделия, благодаря которым предложение компании CRISTINA rubinetterie становится еще более полным и уникальным.



Cristina System p. 10



Set da incasso universali
 Universal Unterputz-Einbaukörper
 Mécanismes encastrés universel
 Universal concealed bodies
 Cuerpos de empotrado universal
 Универсальные встраиваемые части

Inox Lines p. 24

iX 26	PiX 36	RX 44	SX 54	Outdoor/Indoor Showers Colonne doccia da Esterno/Interno 108
UniX 68	new THERMO UP Thermostatic External Parts 76	Accessories Accessori 86	Shower & Bath Accessories Accessori per Doccia e Vasca 94	

Contemporary Lines p. 116

Bollicine 118	new Cross Road 130	Delta 142	Diario 152	new East Side 162	Exclusive 176	Italy 194
King 214	Omega 226	PiC 236	Profilo 244	Quadri 260	Quadri S 280	Queen 296
Rubinetto 308	new Tabula 320	Tricolore Verde 336	UniC 362	Accessories Accessori 370		

Classic Lines p. 378

Art 380	Art Elite 386	Canova 392	Canova Elite 406	Impero 412	Londra 422	Accessories Accessori 434
---------	---------------	------------	------------------	------------	------------	---------------------------

Professional Lines p. 440

Pro 2 442	Euromade 448	New Day 454	Round 466
-----------	--------------	-------------	-----------

Clinic, Electronic & Push Taps p. 476

Clinic faucet	Electronic faucet	Push Tap faucet
---------------	-------------------	-----------------

Shower & Bath Systems p. 486

Thermostatic External Parts 488	Thermostatic Mixers & Columns Termostatici & Colonne 514	Dynamo & LED Showerheads Dynamo & Soffioni con Illuminazione 538	Sandwich & Showerheads, Shower Arms Sandwich & Soffioni, Bracci Doccia 548
Waterfall & Body Jets Cascata & Body Jets 564	Spouts Bocche Erogazione 572	Accessories Accessori 578	Shower Drains & Bath Wastes Scarichi per Doccia e Vasca 614

WC Jet p. 620

WC Jet faucet

Kitchen p. 628

Inox Lines 630	Contemporary Lines 634	Classic Lines 654	Professional Lines 666
----------------	------------------------	-------------------	------------------------

Technical Accessories p. 680

Spare Parts p. 696

Finishings p. 712

Code Index p. 736

Code Info

Tricolore Verde

CRI TV 180



IT Miscelatore monocomando per vasca esterno con flessibile LONG LIFE e doccia anticalcare
 DE Wannen-Einhandmischer Aufputz mit Brauseschlauch LONG LIFE und Handbrause mit Antikalk-System
 FR Mitigeur bain douche extérieur avec flexible LONG LIFE et douchette anticalcaire
 EN External bath mixer with LONG LIFE flexible hose and anti-lime hand shower
 ES Monomando para bañera externo con flexible LONG LIFE y ducha antical
 RU Внешний смеситель для ванны со шлангом «LONG LIFE» и ручным душем с защитой от известковых отложений

51 cromato

13 nickel
24 bianco opaco

34P oro rosa
pazzolato PVD

46 oro rosa
lucido PVD

Sigla serie
» TV: serie Tricolore Verde

Abkürzung der Serie
» TV: Serie Tricolore Verde

Code série
» TV: série Tricolore Verde

Series code
» TV: Tricolore Verde series

Código de serie
» TV: serie Tricolore Verde

Код серии
» TV: серия Tricolore Verde

Progressivo di identificazione articolo
» 100: vasca

Progressive Nummer, die den Artikel identifizieren
» 100: Badewanne

Numéro d'identification progressif de l'article
» 100: baignoire

Identification progressive number of the item
» 100: bathtub

Número progresivo de identificación del artículo
» 100: bañera

Обозначение прогрессивности номер позиции
» 100: ванна

Codice finitura
» vedi finishings pag. 712
» 51: Cromato

Ausführung
» siehe Finishings Seite 712
» 51: Chrom

Code finition
» voir Finishings page 712
» 51: Chromée


Finishing code
» see Finishings page 712
» 51: Chrome

Código de acabado
» consulte los Finishings, en la página 712
» 51: Cromado

Код отделки
» см. Finishings стр 712
» 51: хром

Product Size

Miscelatore lavabo da piano
Waschtischmischer
Mitigeur lavabo
Basin mounted mixers
Mezclador lavabo
Смеситель для раковины



REGULAR



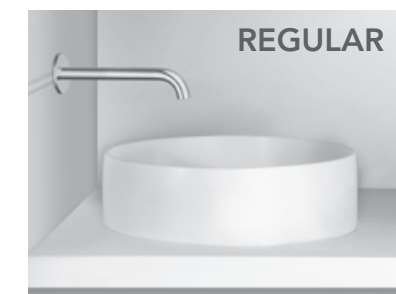
LARGE



MEDIUM



TALL



REGULAR



LARGE

Miscelatore lavabo da muro
Waschtischmischer Wandmontage
Mitigeur lavabo mural
Wall mounted basin mixers
Mezclador lavabo mural
настенного смесителя для раковины

Product certifications



Company certifications

CRISTINA
RUBINETTERIE



LEED CERTIFICATIONS

IT GARANZIA, QUALITÀ E AMBIENTE.
Per CRISTINA la soddisfazione del cliente è il principale obiettivo; prioritario è l'impegno a offrire sempre prodotti e servizi di elevata qualità. L'attenta scelta delle materie prime e il rigoroso controllo di ciascuna fase del processo produttivo assicurano un prodotto affidabile, dalle grandi prestazioni. L'intera gamma è coperta da 5 anni di garanzia.

ASSISTENZA.
CRISTINA mette a disposizione dei propri clienti un'assistenza a 360°. Un servizio competente di supporto tecnico e consulenza pre e post vendita.

TECNOLOGIE.
CRISTINA investe in ricerca e sviluppo e realizza i propri prodotti utilizzando le tecnologie più all'avanguardia. Il risultato? Ottime prestazioni, massima affidabilità ed estrema praticità di utilizzo, il tutto unito alla particolare attenzione rivolta al risparmio di acqua e di energia.

DE GARANTIE, QUALITÄT UND UMWELT.
Das wichtigste Ziel ist für CRISTINA Kundenzufriedenheit; das Bemühen, stets Produkte und Leistungen höchster Qualität anzubieten, hat Priorität. Die sorgfältige Auswahl der Ausgangsmaterialien und die strenge Überwachung aller Produktionsphasen gewährleisten ein zuverlässiges und leistungsstarkes Produkt. Für die gesamte Kollektion gilt eine Gewährleistung von 5 Jahren. dignat.

KUNDENDIENST.
CRISTINA bietet den Kunden einen Rundum-Kundendienst. Zu diesem Service gehört eine kompetente technische Beratung vor und nach dem Kauf.

TECHNOLOGIEN.
CRISTINA investiert in Forschung und Entwicklung und stellt ihre Produkte mit den neuesten Technogien her. Das Ergebnis? Optimale Leistungen, hohe Zuverlässigkeit und extreme Benutzerfreundlichkeit kombiniert mit besonderem Augenmerk auf Wasser- und Energieersparnis.

FR GARANTIE, QUALITÉ ET ENVIRONNEMENT.
La satisfaction du client est le principal objectif de CRISTINA car l'offre de produits et de service d'excellente qualité est une priorité absolue. La sélection rigoureuse des matières premières et le contrôle strict de chaque étape du processus de fabrication assurent la production d'un produit extrêmement fiable et performant. Toute la gamme est couverte par une garantie de 5 ans.

ASSISTANCE.
CRISTINA fournit une assistance totale à ses clients, grâce à la compétence de son service de support technique et de conseil avant- et après-vente.

TECHNOLOGIES.
CRISTINA investit dans la recherche et le développement et fabrique ses produits en utilisant des technologies d'avant-garde. Le résultat ? D'excellentes performances, une grande fiabilité et une grande facilité d'utilisation, tout cela combiné avec une attention particulière à l'économie d'eau et d'énergie.

EN WARRANTY, QUALITY AND ENVIRONNEMENT.
For CRISTINA, customer satisfaction is the main objective; our commitment to always offer high quality products and services takes top priority. Our reliable products, ensuring great performance, are the result of the careful selection of raw materials and the rigorous control at each stage of the production process. The entire range is covered by a 5 year warranty.

CUSTOMER SERVICE.
CRISTINA offers to its customers a 360 degree service. A competent technical support service and pre- and after-sales advice.

TECHNOLOGIES.
CRISTINA invests in research and development and manufactures its products using the latest technology. The result? Excellent performance, high reliability and extreme ease of use, all this combined with special focus on saving water and energy.

ES GARANTÍA, CALIDAD Y RESPETO POR EL MEDIO AMBIENTE.
Para CRISTINA, la satisfacción del cliente es el objetivo principal. Nuestra máxima prioridad es cumplir con el compromiso de ofrecer siempre productos y servicios de alta calidad. La fiabilidad de nuestros productos, que garantiza su excelente rendimiento, es el resultado de una selección cuidadosa de las materias primas y de un control riguroso de cada fase del proceso de producción. Toda nuestra gama de productos cuenta con una garantía de 5 años.

ATENCIÓN AL CLIENTE.
CRISTINA ofrece a sus clientes una asistencia completa. Un servicio de asistencia técnica competente y asesoramiento preventiva y posventa.

TECNOLOGÍAS.
CRISTINA invierte en investigación y desarrollo, y fabrica sus productos utilizando las tecnologías más modernas. ¿El resultado? Un rendimiento excelente, una gran fiabilidad y máxima facilidad de uso, todo ello combinado con una atención especial al ahorro de agua y energía.

RU ГАРАНТИЯ, КАЧЕСТВО И ОКРУЖАЮЩАЯ СРЕДА.
Для CRISTINA главной целью является удовлетворение клиентов. Стремление всегда предлагать продукцию и услуги высокого качества - наш основной приоритет. Наша надежная продукция с отличными характеристиками - результат тщательного выбора сырья и строгого контроля на каждом этапе производственного процесса. На весь ассортимент распространяется пятилетняя гарантия.

ОБСЛУЖИВАНИЕ КЛИЕНТОВ.
CRISTINA предлагает своим клиентам всестороннее обслуживание. Компетентная служба технической поддержки, предпродажные и послепродажные консультации.

ТЕХНОЛОГИИ.
CRISTINA вкладывает средства в исследования и разработки и производит свою продукцию, используя новейшие технологии. Результат? Отличные характеристики, высокая надежность и крайняя простота в использовании, и все это сочетается с особым вниманием к экономии воды и энергии.


Cristina System

SET DA INCASSO UNIVERSALI | UNIVERSAL UNTERPUTZ-EINBAUKÖRPER | MÉCANISMES ENCASTRÉS UNIVERSEL
UNIVERSAL CONCEALED BODIES | CUERPOS DE EMPOTRADO UNIVERSAL | УНИВЕРСАЛЬНЫЕ ВСТРАИВАЕМЫЕ ЧАСТИ

- IT Negli ultimi anni CRISTINA rubinetterie ha sviluppato una gamma di prodotti da incasso realizzati con ottoni aventi proprietà anti-dezincificanti (ADZ) e caratterizzati da una scatola con sistema impermeabile e asole di fissaggio che consentono l'installazione su strutture prefabbricate.
I corpi incasso sono progettati per essere universali ed esser utilizzati con tutti i set esterni inclusi nelle varie linee.
- DE In den letzten Jahren hat CRISTINA rubinetterie eine breite Palette von Unterputzsystemen aus entzinkungsfreiem Messing (DZR) entwickelt. Die Systeme sind in einer wasserdichten Kunststoffbox verbaut welche mit Befestigungsösen ausgestattet ist, die die Installation auf vorgefertigten Strukturen erleichtern.
Diese Unterputzkörper sind universal und für die meisten Fertigmontagesets der verschiedenen Armaturenserien geeignet.
- FR Ces dernières années CRISTINA robinetterie a développé une gamme de produits encastrés réalisés avec des laïtons possédant des propriétés anti-dézincification (laitons DZF), une boîte d'encastrement avec un tapis d'étanchéité et des oeillets de fixation qui permettent l'installation sur des structures préfabriquées.
Les corps d'encastrement sont conçus pour être universels et être utilisés avec toutes les façades incluses dans les différentes lignes de produits.
- EN In recent years, CRISTINA rubinetterie has developed a range of concealed products made with dezincification resistant (DZR) brass that come with a box with waterproof system and fixing eyelets that allow installation on prefabricated structures. Concealed bodies are designed to be universal and can be used with all external set included in the various lines.
- ES Durante los últimos años, CRISTINA Rubinetterie ha desarrollado una serie de productos para empotrado fabricados con latón resistente a la descincificación (RDC) que cuentan con una caja con sistema estanco y ojales de fijación que permiten su instalación en estructuras prefabricadas.
Los cuerpos de empotrado están diseñados para un uso universal y pueden utilizarse con todos los sistemas externos de grifería incluidos en las diferentes líneas.
- RU В последние годы фирма CRISTINA rubinetterie разработала целую гамму встраиваемых изделий из латуни, обладающих антидезинфицирующими (ADZ) свойствами. Они отличаются корпусом с герметичной системой и отверстиями для крепления, которые позволяют произвести установку на сборных конструкциях. Встраиваемые корпуса очень универсальны, они могут использоваться со всеми наружными комплектами, которые входят в различные линии.

Cristina System

SET DA INCASSO UNIVERSALI | UNIVERSAL UNTERPUTZ-EINBAUKÖRPER | MÉCANISMES ENCASTRÉS UNIVERSEL
UNIVERSAL CONCEALED BODIES | CUERPOS DE EMPOTRADO UNIVERSAL | УНИВЕРСАЛЬНЫЕ ВСТРАИВАЕМЫЕ ЧАСТИ

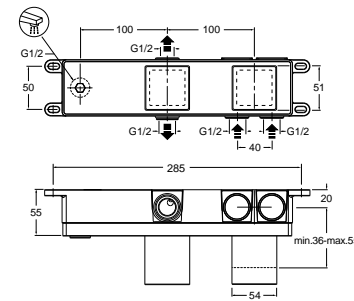


CRI CS 100



- IT Set da incasso universale per miscelatore monocomando doccia/vasca con deviatore 2 o 3 uscite - comando destro
- DE Universal Unterputz-Einbaukörper für Brause/Wannen-Einhandmischer mit 2 oder 3 Wege Umsteller - Kartusche rechts
- FR Mécanisme mitigeur encastré universel droite pour douche/bain douche avec inverseur 2 ou 3 sorties
- EN Universal shower/bath concealed body with diverter to 2 or 3 outlets - right side
- ES Kit de empotrar universal para mezclador monomando baño/ducha diestro con desviador 2 o 3 salidas
- RU Универсальный встраиваемый набор для однорычажного смесителя для душа/ванны с переключателем 2 или 3 выхода, правосторонний

00 grezzo



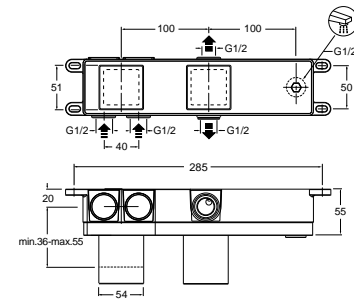
OTTONE ADZ | ENTZINKUNGSFREIES MESSING | LAITON DZF | DZR BRASS | LATÓN RDC | ЛАТУНИ ADZ

CRI CS 101



- IT Set da incasso universale per miscelatore monocomando doccia/vasca con deviatore 2 o 3 uscite - comando sinistro
- DE Universal Unterputz-Einbaukörper für Brause/Wannen-Einhandmischer mit 2 oder 3 Wege Umsteller - Kartusche links
- FR Mécanisme mitigeur encastré universel gauche pour douche/bain douche avec inverseur 2 ou 3 sorties
- EN Universal shower/bath concealed body with diverter to 2 or 3 outlets - left side
- ES Kit de empotrar universal para mezclador monomando baño/ducha zurdo con desviador 2 o 3 salidas
- RU Универсальный встраиваемый набор для однорычажного смесителя для душа/ванны с переключателем 2 или 3 выхода, левосторонний

00 grezzo

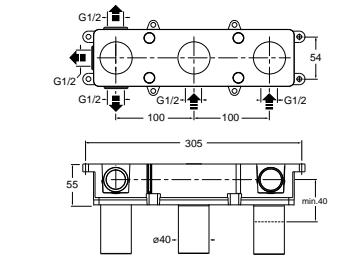


CRI CS 115



- IT Set da incasso per miscelatore bicomando doccia/vasca con 2 o 3 uscite da 1/2" - comandi laterali (solo per serie ITALY)
- DE Unterputz-Einbaukörper für 3-Loch Brause/Wannenbatterie Wandmontage mit 2 oder 3 Abgänge 1/2" - seitliche Griffe (nur für die Serie ITALY)
- FR Mécanisme mélangeur encastré pour douche/bain douche avec 2 ou 3 sorties 1/2" - commandes latérales (exclusivement pour la série ITALY)
- EN 3 hole shower/bath concealed body with option of 2 or 3 outlets 1/2" - side controls (only for ITALY range)
- ES Kit de empotrar para mezclador bimanado baño/ducha con 2 o 3 salidas de 1/2" - controles laterales (sólo para la serie ITALY)
- RU Встраиваемый набор для однорычажного прогрессивного смесителя для душа/ванны на 2 или 3 потребителя 1/2" - боковые ручки (только для линейки ITALY)

00 grezzo

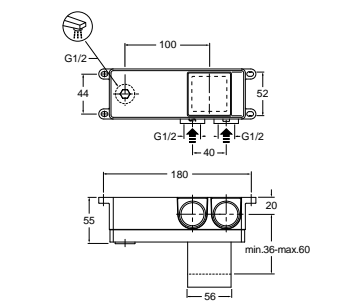


CRI CS 200



- IT Set da incasso universale per miscelatore monocomando lavabo/bidet - comando destro
- DE Universal Unterputz-Einbaukörper (Kartusche rechts) für Waschtisch/Bidet-Einhandmischer Wandmontage
- FR Mécanisme mitigeur encastré universel droite pour lavabo/bidet
- EN Universal basin/bidet concealed body - right side
- ES Kit de empotrar universal para mezclador monomando lavabo/bidé diestro
- RU Встраиваемый универсальный набор для однорычажного смесителя для раковины/биде, правосторонний

00 grezzo



CRI CS 201



CRI CS 233



CRI CS 234



- IT Set da incasso universale per miscelatore monocomando lavabo/bidet - comando sinistro
- DE Universal Unterputz-Einbaukörper - Kartusche links für Waschtisch/Bidet-Einhandmischer Wandmontage
- FR Mécanisme mitigeur encastré universel gauche pour lavabo/bidet
- EN Universal basin/bidet concealed body - left side
- ES Kit de empotrar universal para mezclador monomando lavabo/bidé zurdo
- RU Встраиваемый универсальный набор для однорычажного смесителя для раковины/биде, левосторонний

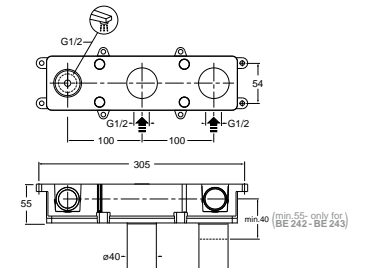
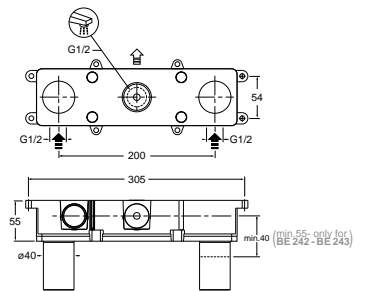
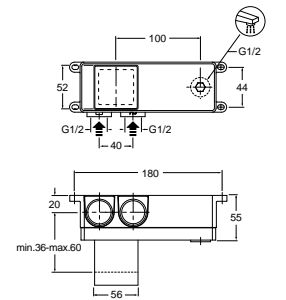
00 grezzo

- IT Set da incasso universale per miscelatore bicomando lavabo - comandi laterali
- DE Universal Unterputz-Einbaukörper für 3-Loch Waschtischbatterie Wandmontage - seitliche Griffe
- FR Mécanisme mélangeur encastré universel pour lavabo - commandes latérales
- EN Universal 3 hole basin concealed body - side controls
- ES Kit de empotrar universal para mezclador bimanado lavabo - controles laterales
- RU Встраиваемый универсальный набор для двухрычажного смесителя для раковины/биде - боковые ручки

00 grezzo

- IT Set da incasso universale per miscelatore bicomando lavabo - comando destro
- DE Universal Unterputz-Einbaukörper für 3-Loch Waschtischbatterie Wandmontage - Kartusche rechts
- FR Mécanisme mélangeur encastré universel droite pour lavabo
- EN Universal 3 hole basin concealed body - right side
- ES Kit de empotrar universal para mezclador bimanado lavabo diestro
- RU Встраиваемый универсальный набор для двухрычажного смесителя для раковины/биде, правосторонний

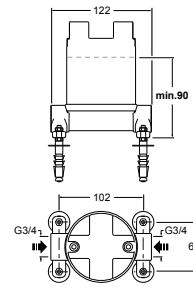
00 grezzo



CRI CS 290



- IT Set da incasso universale per miscelatori lavabo/vasca a pavimento
- DE Universal Unterputz-Einbaukörper für Waschtisch/Wannen-Einhandmischer bodenstehend
- FR Mécanisme mitigeur encastré universel pour lavabo/bain douche sur pied
- EN Universal concealed body for floor mounted basin/bath mixer
- ES Kit de empotrar universal para mezcladores lavabo/ducha a suelo
- RU Встраиваемый набор для напольных смесителей для умывальника/ванны

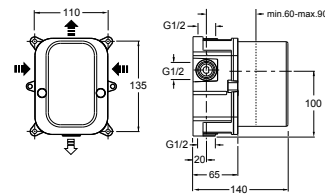


00 grezzo

CRI CS 535



- IT Set da incasso universale per miscelatore monocomando doccia/vasca con 1 o 2 uscite da 1/2"
- DE Universal Unterputz-Einbaukörper für Brause/Wannen-Einhandmischer mit 1 oder 2 Abgänge 1/2"
- FR Mécanisme mitigeur encastré universel pour douche/bain douche avec 1 ou 2 sorties 1/2"
- EN Universal shower/bath concealed body with option of 1 or 2 outlets 1/2"
- ES Kit de empotrar universal para mezclador monomando baño/ducha con 1 o 2 salidas de 1/2"
- RU Универсальный встраиваемый набор для однорычажного смесителя для душа/ванны с 1 или 2 выходами 1/2"

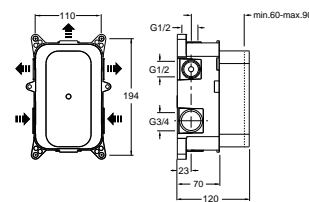


00 grezzo

CRI CS 800



- IT Set da incasso universale per miscelatore termostatico doccia/vasca da 3/4" con 1 o 2 o 3 uscite da 1/2"
- DE Universal Unterputz-Einbaukörper für Thermostat- Brause/Wannenbatterie 3/4" mit 1 oder 2 oder 3 Abgänge 1/2"
- FR Mécanisme mitigeur thermostatique encastré universel pour douche/bain douche 3/4" avec 1 ou 2 ou 3 sorties 1/2"
- EN 3/4" universal thermostatic shower/bath concealed body with option of 1 or 2 or 3 outlets 1/2"
- ES Kit de empotar universal para mezclador termostático baño/ducha de 3/4" con 1 o 2 o 3 salidas de 1/2"
- RU Универсальный встраиваемый набор для терmostатического смесителя для душа 3/4" одним, двумя или тремя выходами 1/2"




00 grezzo



- IT I set da incasso a seguire possono essere disposti sia in verticale sia in orizzontale
- DE Die folgenden Unterputz-Einbaukörper können sowohl senkrecht als auch waagrecht installiert werden
- FR Les box d'encastrement suivantes peuvent être posées soit à l'horizontal soit à la vertical
- EN The following concealed bodies can be installed either in a horizontal or vertical position
- ES Las siguientes partes empotradas pueden orientarse tanto en vertical como horizontalmente
- RU Следующие внутренние части могут располагаться как вертикально, так и горизонтально

THERMO UP

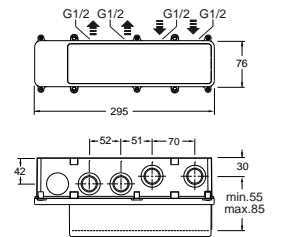


installare solo nelle due posizioni rappresentate
install only in the two positions represented

CRI CS 812



- IT Set da incasso universale per miscelatore termostatico THERMO UP doccia/vasca da 1/2" con 2 uscite da 1/2"
- DE Universal Unterputz-Einbaukörper THERMO UP für Thermostat-Brause/Wannenbatterie 1/2" mit 2 Abgänge 1/2"
- FR Mécanisme mitigeur thermostatique encastré universel THERMO UP pour douche/bain douche 1/2" avec 2 sorties 1/2"
- EN 1/2" THERMO UP universal thermostatic shower/bath concealed body with 2 outlets 1/2"
- ES Kit de empotar universal para mezclador termostático baño/ducha THERMO UP de 1/2" con 2 salidas de 1/2"
- RU Универсальный встраиваемый набор для терmostатического смесителя THERMO UP для душа 1/2" двумя выходами 1/2"



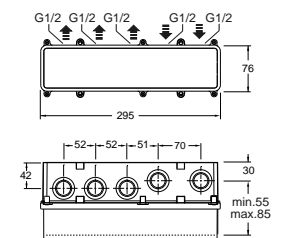
00 grezzo



CRI CS 813



- IT Set da incasso universale per miscelatore termostatico THERMO UP doccia/vasca da 1/2" con 3 uscite da 1/2"
- DE Universal Unterputz-Einbaukörper THERMO UP für Thermostat-Brause/Wannenbatterie 1/2" mit 3 Abgänge 1/2"
- FR Mécanisme mitigeur thermostatique encastré universel THERMO UP pour douche/bain douche 1/2" avec 3 sorties 1/2"
- EN 1/2" THERMO UP universal thermostatic shower/bath concealed body with 3 outlets 1/2"
- ES Kit de empotar universal para mezclador termostático baño/ducha THERMO UP de 1/2" con 3 salidas de 1/2"
- RU Универсальный встраиваемый набор для терmostатического смесителя THERMO UP для душа 1/2" тремя выходами 1/2"



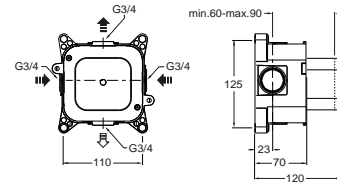
00 grezzo



CRI CS 700



- IT Set da incasso universale per miscelatore termostatico da 3/4" con uscite da 3/4", senza valvola d'arresto
- DE Universal Unterputz-Einbaukörper Thermostat 3/4" mit Abgänge 3/4", ohne Absperrventil
- FR Mécanisme mitigeur thermostatique encastré universel 3/4" avec sorties 3/4", sans robinet d'arrêt
- EN 3/4" universal thermostatic concealed body with 3/4" outlets, without stopcock
- ES Kit de empotar universal para mezclador termostático de 3/4 con salidas de 3/4", sin válvula anti-retorno
- RU Универсальный встраиваемый набор для термостатического смесителя для душа 3/4" с выходами 3/4", без запорного клапана



00 grezzo



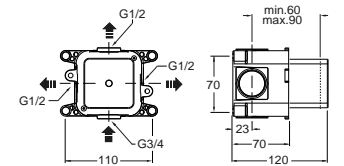
OTTONE ADZ | ENTZINKUNGSFREIES MESSING | LAITON DZF | DZR BRASS | LATÓN RDC | ЛАТУНИ ADZ



CRI CS 770



- IT Valvola d'arresto per miscelatore termostatico CRI CS 700 da 3/4" con 2 o 3 uscite da 1/2"
- DE Absperrventil 3/4" für Thermostat CRI CS 700 mit 2 oder 3 Abgänge 1/2"
- FR Robinet d'arrêt 3/4" pour mécanisme mitigeur thermostatique CRI CS 700 avec 2 ou 3 sorties 1/2"
- EN 3/4" stopcock for thermostatic mixer CRI CS 700 with option of 2 or 3 outlets 1/2"
- ES Llave de cierre para mezclador termostático CRI CS 700 de 3/4 con 2 o 3 salidas de 1/2"
- RU Запорный клапан для термостатического смесителя CRI CS 700 3/4" с боковым выходом 1/2"

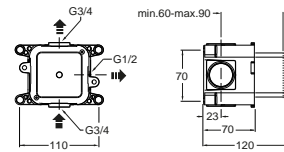


00 grezzo

CRI CS 710



- IT Valvola d'arresto per miscelatore termostatico CRI CS 700 da 3/4" con uscita laterale da 1/2"
- DE Absperrventil 3/4" für Thermostat CRI CS 700 mit seitlichem Abgang 1/2"
- FR Robinet d'arrêt 3/4" pour mécanisme mitigeur thermostatique CRI CS 700 avec sortie latérale 1/2"
- EN 3/4" stopcock for thermostatic mixer CRI CS 700 with lateral outlet 1/2"
- ES Llave de cierre para mezclador termostático CRI CS 700 de 3/4 con salida lateral de 1/2"
- RU Стопорный клапан для термостатического смесителя для душа CRI CS 700 3/4" с боковым выходом 1/2"



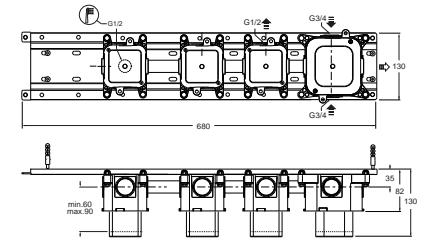
00 grezzo



CRI CS 718



- IT Set da incasso universale e premontato per miscelatore termostatico da 3/4", con 2 valvole d'arresto indipendenti da 1/2" e 1 uscita presa acqua da 1/2"
- DE Universal Unterputz-Einbaukörper für Thermostat 3/4" mit 2 unabhängigen Absperrventilen 1/2", vormontiert und 1 Abgang für Wandanschlussbogen 1/2"
- FR Mécanisme mitigeur thermostatique encastré universel et préassemblé 3/4" avec 2 robinet d'arrêt indépendant 1/2" et 1 sortie prise d'eau 1/2"
- EN Universal thermostatic concealed body 3/4" with 2 independent 1/2" stopcocks - pre-assembled and 1 wall outlet 1/2"
- ES Kit empotrar universal pre-montado para mezclador termostático de 3/4", con 2 válvulas de cierre independientes de 1/2" y salida de 1/2"
- RU Универсальный встраиваемый и предварительно собранный набор для термостатического смесителя 3/4" с 2 независимыми запорными лапанами 1/2" и 1 вывод 1/2"



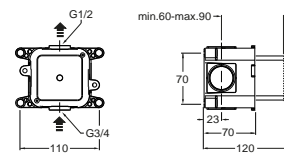
00 grezzo



CRI CS 750



- IT Valvola d'arresto per miscelatore termostatico CRI CS 700 da 3/4" con uscita superiore da 1/2"
- DE Absperrventil 3/4" für Thermostat CRI CS 700 mit oberem Abgang 1/2"
- FR Robinet d'arrêt 3/4" pour mécanisme mitigeur thermostatique CRI CS 700 avec sortie par le haut 1/2"
- EN 3/4" stopcock for thermostatic mixer CRI CS 700 with upper outlet 1/2"
- ES Llave de cierre para mezclador termostático CRI CS 700 de 3/4 con salida superior de 1/2"
- RU Стопорный клапан для термостатического смесителя для душа CRI CS 700 3/4" с верхним выходом 1/2"



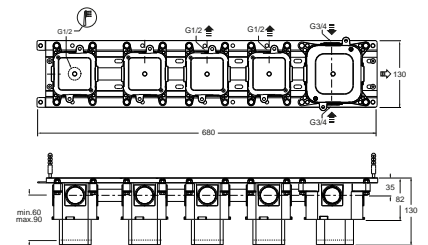
00 grezzo



CRI CS 719



- IT Set da incasso universale e premontato per miscelatore termostatico da 3/4", con 3 valvole d'arresto indipendenti da 1/2" e 1 uscita presa acqua da 1/2"
- DE Universal Unterputz-Einbaukörper für Thermostat 3/4" mit 3 unabhängigen Absperrventilen 1/2", vormontiert und 1 Abgang für Wandanschlussbogen 1/2"
- FR Mécanisme mitigeur thermostatique encastré universel et préassemblé 3/4" avec 3 robinet d'arrêt indépendant 1/2" et 1 sortie prise d'eau 1/2"
- EN Universal thermostatic concealed body 3/4" with 3 independent 1/2" stopcocks - pre-assembled and 1 wall outlet 1/2"
- ES Kit empotrar universal pre-montado para mezclador termostático de 3/4", con 3 válvulas de cierre independientes de 1/2" y salida de 1/2"
- RU Универсальный встраиваемый и предварительно собранный набор для термостатического смесителя 3/4" с 2 независимыми запорными лапанами 1/2" и 1 вывод 1/2"



00 grezzo



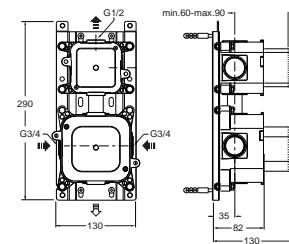
- IT I set da incasso a seguire possono essere disposti sia in verticale sia in orizzontale
- DE Die folgenden Unterputz-Einbaukörper können sowohl senkrecht als auch waagrecht installiert werden
- FR Les box d'encastrement suivantes peuvent être posées soit à l'horizontal soit à la vertical
- EN The following concealed bodies can be installed either in a horizontal or vertical position
- ES Las siguientes partes empotradas pueden orientarse tanto en vertical como horizontalmente
- RU Следующие внутренние части могут располагаться как вертикально, так и горизонтально



CRI CS 701



- IT Set da incasso universale e premontato per miscelatore termostatico da 3/4", con valvola d'arresto indipendente da 1/2"
- DE Universal Unterputz-Einbaukörper für Thermostat 3/4" mit unabhängigen Absperrventil 1/2", vormontiert
- FR Mécanisme mitigeur thermostatique encastré universel et préassemblé 3/4" avec robinet d'arrêt indépendant 1/2"
- EN 3/4" universal thermostatic concealed body with independent 1/2" stopcock - pre-assembled
- ES Kit de empotrar universal y pre-montado para mezclador termostático de 3/4", con válvula de cierre independientes de 1/2"
- RU Универсальный построен и смонтированный комплект для термостатического смесителя для душа 3/4" с независимым запорным клапаном 1/2"



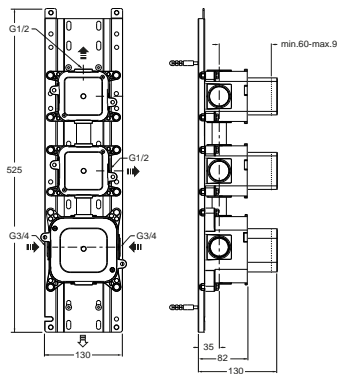
00 grezzo



CRI CS 702



- IT Set da incasso universale e premontato per miscelatore termostatico da 3/4", con 2 valvole d'arresto indipendenti da 1/2"
- DE Universal Unterputz-Einbaukörper für Thermostat 3/4" mit 2 unabhängigen Absperrventilen 1/2", vormontiert
- FR Mécanisme mitigeur thermostatique encastré universel et préassemblé 3/4" avec 2 robinet d'arrêt indépendant 1/2"
- EN 3/4" universal thermostatic concealed body with 2 independent 1/2" stopcocks - pre-assembled
- ES Kit de empotrar universal y pre-montado para mezclador termostático de 3/4", con 2 válvulas de cierre independientes de 1/2"
- RU Универсальный встраиваемый и предварительно собранный набор для термостатического смесителя для душа 3/4" с 2 независимыми запорными клапанами 1/2"



00 grezzo

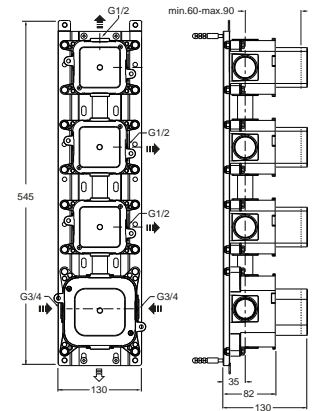


CRI CS 703



- IT Set da incasso universale e premontato per miscelatore termostatico da 3/4", con 3 valvole d'arresto indipendenti da 1/2"
- DE Universal Unterputz-Einbaukörper für Thermostat 3/4" mit 3 unabhängigen Absperrventilen 1/2", vormontiert
- FR Mécanisme mitigeur thermostatique encastré universel et préassemblé 3/4" avec 3 robinet d'arrêt indépendant 1/2"
- EN 3/4" universal thermostatic concealed body with 3 independent 1/2" stopcocks - pre-assembled
- ES Kit de empotrar universal y pre-montado para mezclador termostático de 3/4", con 3 válvulas de cierre independientes de 1/2"
- RU Универсальный встраиваемый и предварительно собранный набор для термостатического смесителя для душа 3/4" с 3 независимыми запорными клапанами 1/2"

00 grezzo

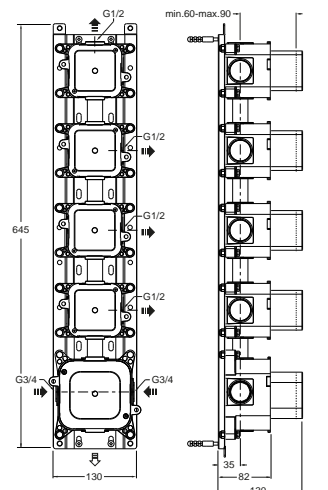


CRI CS 704



- IT Set da incasso universale e premontato per miscelatore termostatico da 3/4", con 4 valvole d'arresto indipendenti da 1/2"
- DE Universal Unterputz-Einbaukörper für Thermostat 3/4" mit 4 unabhängigen Absperrventilen 1/2", vormontiert
- FR Mécanisme mitigeur thermostatique encastré universel et préassemblé 3/4" avec 4 robinet d'arrêt indépendant 1/2"
- EN 3/4" universal thermostatic concealed body with 4 independent 1/2" stopcocks - pre-assembled
- ES Kit de empotrar universal y pre-montado para mezclador termostático de 3/4", con 4 válvulas de cierre independientes de 1/2"
- RU Универсальный встраиваемый и предварительно собранный набор для термостатического смесителя для душа 3/4" с 4 независимыми запорными клапанами 1/2"

00 grezzo

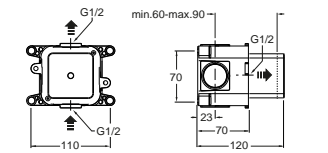


CRI CS 705



- IT Set da incasso universale per accessori doccia/vasca da 1/2" con uscita da 1/2"
- DE Universal Unterputz-Einbaukörper für Brause/Wannen-Zubehör 1/2" mit Abgang 1/2"
- FR Mécanisme encastré universel pour accessoires douche/bain douche 1/2" avec sortie 1/2"
- EN Universal concealed body 1/2" for shower/bath accessories with 1/2" outlet
- ES Kit de empotrar universal para accesorios baño/ducha de 1/2" con salida de 1/2"
- RU Универсальный монтажный набор для аксессуаров для душа/ванны 1/2" с выходом 1/2"

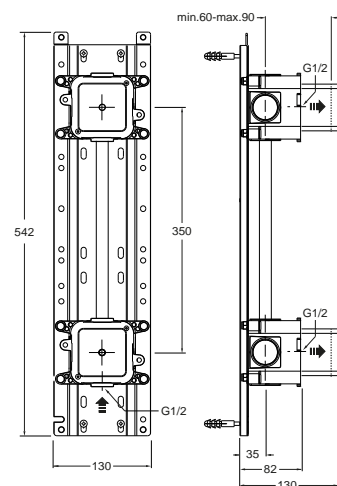
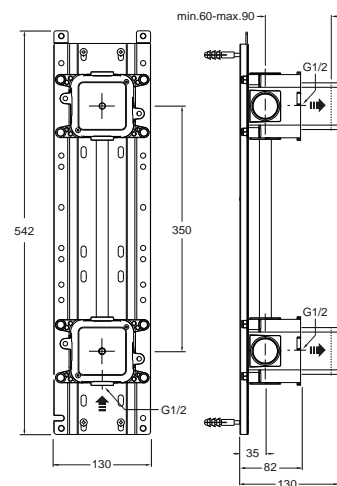
00 grezzo



CRI CS 706



- IT Set da incasso universale e premontato per 4 body jet da 1/2" con uscite da 1/2"
- DE Universal Unterputz-Einbaukörper für 4 Seitenbrausen 1/2" mit Abgängen 1/2", vormontiert
- FR Mécanisme encastré universel et préassemblé pour 4 buses hydromassantes 1/2" avec sorties 1/2"
- EN Universal concealed body 1/2" for 4 body jets with 1/2" outlets - pre-assembled
- ES Kit de empotrar universal y pre-montao para 4 duchitas laterales de 1/2" con salida de 1/2"
- RU Универсальный предварительно собранный монтажный набор для 4 струй 1/2" с выходами 1/2"

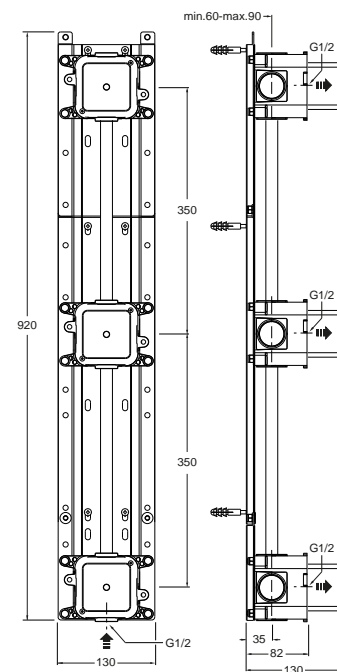


00 grezzo

CRI CS 707



- IT Set da incasso universale e premontato per 3 body jet da 1/2" con uscite da 1/2"
- DE Universal Unterputz-Einbaukörper für 3 Seitenbrausen 1/2" mit Abgängen 1/2", vormontiert
- FR Mécanisme encastré universel et préassemblé pour 3 buses hydromassantes 1/2" avec sorties 1/2"
- EN Universal concealed body 1/2" for 3 body jets with 1/2" outlets - pre-assembled
- ES Kit de empotrar universal y pre-montao para 3 duchitas laterales de 1/2" con salida de 1/2"
- RU Универсальный предварительно собранный монтажный набор для 3 струй 1/2" с выходами 1/2"



00 grezzo

Inox Lines

- IT CRISTINA è molto attenta alle normative mondiali a tutela della salute pubblica, per questo introduce nel mondo della rubinetteria domestica la serie Inox, prevalentemente realizzata in acciaio inossidabile AISI 316 L. L'inox è un materiale atossico, ecologico in quanto eterno, resistente ad agenti abrasivi e corrosivi, e riciclabile: più dell'80% dell'acciaio nuovo è infatti ottenuto da riciclaggio. La nuova divisione aziendale Inox è garantita dal marchio rilasciato dal Centro Inox (Associazione Italiana per lo studio e lo sviluppo delle applicazioni degli acciai inossidabili).
- DE CRISTINA hält sehr genau die weltweit geltenden Richtlinien zum Schutz der öffentlichen Gesundheit ein und hat deshalb bei den Armaturen für den privaten Haushalt die Serie Inox eingeführt, die überwiegend aus nicht oxidierendem Stahl AISI 316 L gefertigt ist. Inox ist ein ungiftiges, ökologisches und ewig haltbares Materialbeständig gegen Scheuer- und Ätzmittel – und recyclebar - mehr als 80% des neuen Stahls wird durch Recycling gewonnen. Die neue Unternehmensabteilung Inox wird durch das Markenzeichen, das vom Centro Inox (italienische Vereinigung für die Forschung und die Entwicklung der Applikationen nicht oxidierenden Stahls) ausgegeben wird, garantiert.
- FR CRISTINA est particulièrement attentive aux normes internationales concernant la protection de la santé publique. À cet effet elle introduit dans le monde de la robinetterie domestique la série Inox, principalement réalisée en acier inoxydable AISI 316 L. L'Inox est un matériau atoxique, écologique car il est éternel - résistant aux agents abrasifs et corrosifs- et recyclable - en effet plus de 80% du nouvel acier est obtenu par recyclage. Le nouveau département chargé chez CRISTINA des produits inox est Homologué par le "Centro Inox" (Association italienne pour l'étude et le développement des applications des aciers inoxydables)."
- EN CRISTINA pays great attention to the international regulations about the safety of public health and for this reason introduces in the world of domestic faucets the Inox series predominantly produced in stainless steel AISI 316 L. Inox is a non toxic resource, it is also ecological because eternal – it resists to corrosion and abrasive materials – and recyclable: more than 80% of new steel comes from the recycling process. The new company Inox division is assured by the Inox label issued by the Centro Inox (the Italian association for the study and development of the applications of stainless steel).
- ES CRISTINA presta una gran atención a las normas internacionales sobre seguridad y salud pública, y por este motivo presenta, dentro del ámbito de los grifos domésticos, la serie Inox, fabricada mayormente en acero inoxidable AISI 316 L. Los artículos de la serie Inox son productos no tóxicos. También son ecológicos porque son eternos - resisten la corrosión y los materiales abrasivos - y reciclables: más del 80% del acero utilizado proviene de procesos de reciclaje. La nueva división Inox de la empresa cuenta con la garantía del sello Inox otorgado por el Centro Inox (la asociación italiana para el estudio y desarrollo de las aplicaciones de acero inoxidable).
- RU CRISTINA обращает особое внимание на международные нормы, касающиеся безопасности санитарно-гигиенических систем, и по этой причине представляет серию бытовых кранов Inox, сделанных полностью из нержавеющей стали AISI 316 L. Нержавеющая сталь является нетоксичным и экологически безвредным материалом, поскольку она не поддается старению - устойчива к коррозии и абразивным материалам - и может быть использована повторно: более 80% новой стали производится в процессе переработки отходов. Новое подразделение компании Inox заверено меткой inox («нерж.»), выданной итальянской ассоциацией изучения и разработки применений нержавеющей стали Centro Inox.


Inox Lines
iX



AISI 316 L



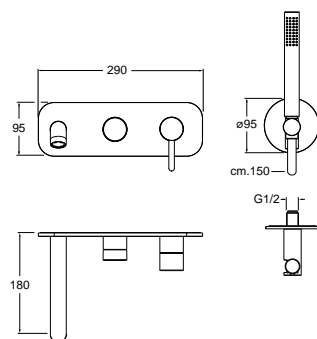
CRI IX 102

AISI 316 L 

- IT Set da esterno per miscelatore monocomando doccia/vasca CRI CS 100 (comando destro) - CRI CS 101 (comando sinistro) con deviatore 2 uscite, doccia anticalcare, flessibile LONG LIFE
- DE Fertigmontageset Brause/Wannen-Einhandmischer mit 2 Wege Umsteller für Einbaukörper CRI CS 100 (Kartusche rechts) - CRI CS 101 (Kartusche links), Handbrause mit Antikalk-System, Brauseschlauch LONG LIFE
- FR Façade externe mitigeur douche/bain douche encastré pour mécanisme CS100 (droite) - CRI CS 101 (gauche) avec inverseur 2 sorties, douchette anticalcaire, flexible LONG LIFE
- EN Bath/shower mixer external parts for CRI CS 100 (right side) - CRI CS 101 (left side) with 2 outlet diverter, LONG LIFE flexible hose, anti-lime hand shower
- ES Kit exterior mezclador monomando baño/ducha CRI CS 100 (diestro) - CRI CS 101 (zurdo) con desviador 2 salidas, duchita antical, flexible LONG LIFE
- RU Наружные части смесителя для ванны/душа для CRI CS 100 (правосторонний) - CRI CS 101 (левосторонний) с переключателем с 2 выходами, ручным душем с защитой от известковых отложений и шлангом «LONG LIFE»



28 inox



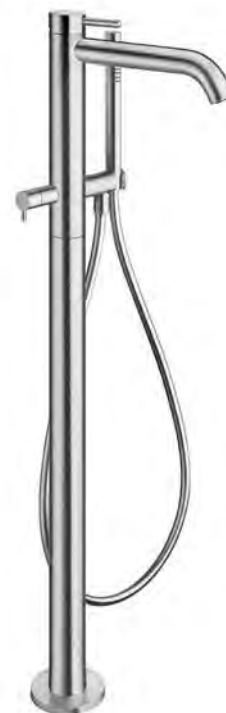
#CR15916P00 - #CR21796Q00

Set da incasso CRI CS 100-101 pag. 14
 Unterputz-Einbaukörper CRI CS 100-101 Seite 14
 Mécanisme encastré CRI CS 100-101page 14
 Concealed body CRI CS 100-101page 14
 Cuerpo de empotrado CRI CS 100-101 página 14
 Встраиваемый компонент CRI CS 100-101стр. 14

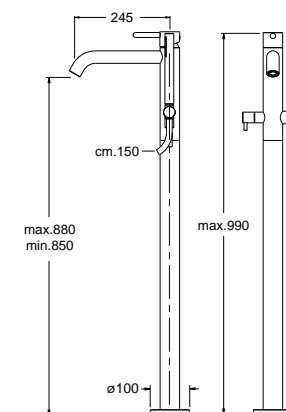
AISI 316 L 

CRI IX 189

- IT Set da esterno per miscelatore monocomando vasca a pavimento CRI CS 290 con flessibile LONG LIFE e doccia anticalcare con miscelazione indipendente
- DE Fertigmontageset Wannen-Einhandmischer bodenstehend für Einbaukörper CRI CS 290 mit Brauseschlauch LONG LIFE und Handbrause mit Antikalk-System und separater Mischung
- FR Façade externe mitigeur bain douche sur pied pour mécanisme CRI CS 290 avec flexible LONG LIFE et douchette anticalcaire avec mélange indépendant
- EN Floor mounted bath mixer external parts for CRI CS 290 with LONG LIFE flexible hose and anti-lime hand shower with independent mixing
- ES Kit exterior mezclador monomando bañera a suelo CRI CS 290 con flexible LONG LIFE y duchita antical con mezclador independiente
- RU Наружные части напольного смесителя для ванны для CRI CS 290 со шлангом «LONG LIFE» и ручным душем с защитой от известковых отложений с независимым смесителем



28 inox



#CR15917P00 - #CR17954Q00

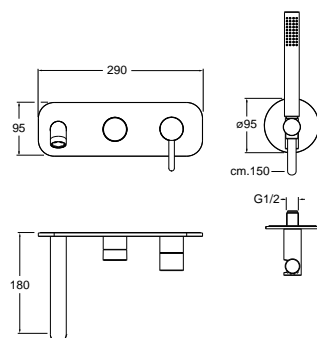
Set da incasso CRI CS 290 pag. 16
 Unterputz-Einbaukörper CRI CS 290 Seite 16
 Mécanisme encastré CRI CS 290 page 16
 Concealed body CRI CS 290 page 16
 Cuerpo de empotrado CRI CS 290 página 16
 Встраиваемый компонент CRI CS 290 стр. 16

CRI IX 103

- IT Set da esterno per miscelatore monocomando doccia/vasca CRI CS 100 (comando destro) - CRI CS 101 (comando sinistro) con deviatore 3 uscite, doccia anticalcare, flessibile LONG LIFE
- DE Fertigmontageset Brause/Wannen-Einhandmischer mit 3 Wege Umsteller für Einbaukörper CRI CS 100 (Kartusche rechts) - CRI CS 101 (Kartusche links), Handbrause mit Antikalk-System, Brauseschlauch LONG LIFE
- FR Façade externe mitigeur douche/bain douche encastré pour mécanisme CRI CS 100 (droite) - CRI CS 101 (gauche) avec inverseur 3 sorties, douchette anticalcaire, flexible LONG LIFE
- EN Bath/shower mixer external parts for CRI CS 100 (right side) - CRI CS 101 (left side) with 3 outlet diverter, anti-lime hand shower, LONG LIFE flexible hose
- ES Kit exterior mezclador monomando baño/ducha CRI CS 100 (diestro) - CRI CS 101 (zurdo) con desviador 3 salidas, duchita antical, flexible LONG LIFE
- RU Наружные части смесителя для ванны/душа для CRI CS 100 (правосторонний) - CRI CS 101 (левосторонний) с переключателем с 3 выходами, ручным душем с защитой от известковых отложений и шлангом «LONG LIFE»



28 inox



#CR15916P00 - #CR14410Q00

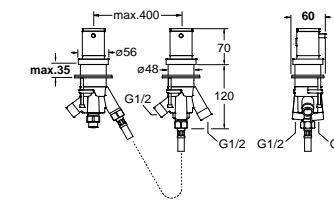
Set da incasso CRI CS 100-101 pag. 14
 Unterputz-Einbaukörper CRI CS 100-101 Seite 14
 Mécanisme encastré CRI CS 100-101page 14
 Concealed body CRI CS 100-101page 14
 Cuerpo de empotrado CRI CS 100-101 página 14
 Встраиваемый компонент CRI CS 100-101стр. 14

CRI XX 142

- IT Miscelatore termostatico per bordo vasca con deviatore 2 uscite
- DE Thermostat Wannenrandbatterie mit 2 Wege Umsteller
- FR Mitigeur thermostatique bain douche sur gorge avec inverseur 2 sorties
- EN Deck mounted thermostatic bath mixer with 2 outlets diverter
- ES Termostato para grupo bañera con desviador 2 salidas
- RU Термостатический смеситель для ванны для монтажа на бортик с переключателем с 2 выходами



28 inox



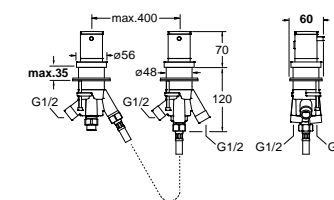
#CR15442Q00 #CR11713Q00

CRI XX 143

- IT Miscelatore termostatico per bordo vasca con deviatore 3 uscite
- DE Thermostat Wannenrandbatterie mit 3 Wege Umsteller
- FR Mitigeur thermostatique bain douche sur gorge avec inverseur 3 sorties
- EN Deck mounted thermostatic bath mixer with 3 outlets diverter
- ES Termostato para grupo bañera con desviador 3 salidas
- RU Термостатический смеситель для ванны для монтажа на бортик с переключателем с 3 выходами



28 inox

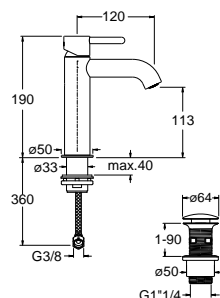


#CR15441Q00 #CR11713Q00

CRI IX 220 REGULAR

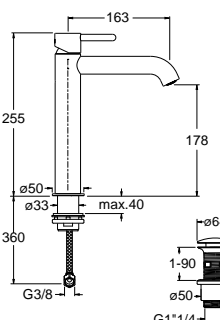
- IT Miscelatore monocomando per lavabo REGULAR con scarico Up&Down da 1"1/4
 DE Waschtisch-Einhandmischer REGULAR mit Ablaufgarnitur Up&Down 1"1/4
 FR Mitigeur lavabo REGULAR avec vidage Up&Down 1"1/4
 EN Basin mixer REGULAR with 1"1/4 Up&Down waste
 ES Monomando para lavabo REGULAR con desagüe Up&Down de 1"1/4
 RU Смеситель для раковины REGULAR с донным клапаном Up&Down 1"1/4

28 inox

**CRI IX 227** MEDIUM

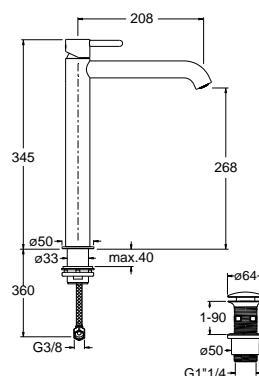

- IT Miscelatore monocomando per lavabo MEDIUM con scarico Up&Down da 1"1/4
 DE Waschtisch-Einhandmischer MEDIUM mit Ablaufgarnitur Up&Down 1"1/4
 FR Mitigeur lavabo MEDIUM avec vidage Up&Down 1"1/4
 EN Basin mixer MEDIUM with 1"1/4 Up&Down waste
 ES Monomando para lavabo MEDIUM con desagüe Up&Down de 1"1/4
 RU Смеситель для раковины MEDIUM с донным клапаном Up&Down 1"1/4

28 inox

**CRI IX 222** TALL

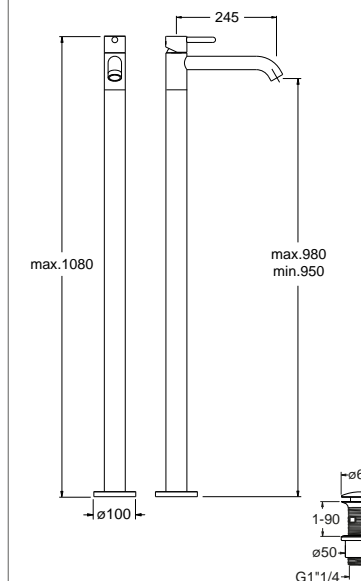
- IT Miscelatore monocomando per lavabo TALL con scarico Up&Down da 1"1/4
 DE Waschtisch-Einhandmischer TALL mit Ablaufgarnitur Up&Down 1"1/4
 FR Mitigeur lavabo TALL avec vidage Up&Down 1"1/4
 EN Basin mixer TALL with 1"1/4 Up&Down waste
 ES Monomando para lavabo TALL con desagüe Up&Down de 1"1/4
 RU Смеситель для раковины TALL с донным клапаном Up&Down 1"1/4

28 inox

**CRI IX 290**

- IT Set da esterno per miscelatore monocomando lavabo a pavimento CRI CS 290 con scarico Up&Down da 1"1/4
 DE Fertigmontageset Waschtisch-Einhandmischer bodenstehend für Einbaukörper CRI CS 290 mit Ablaufgarnitur Up&Down 1"1/4
 FR Façade externe mitigeur lavabo sur pied pour mécanisme CRI CS 290 avec vidage Up&Down 1"1/4
 EN Floor mounted basin mixer external parts for CRI CS 290 with 1"1/4 Up&Down waste
 ES Kit exterior mezclador monomando lavabo a pavimento CRI CS 290 con desagüe Up&Down de 1"1/4
 RU Наружные части напольного смесителя для раковины для CRI CS 290 с донным клапаном Up&Down 1"1/4

28 inox

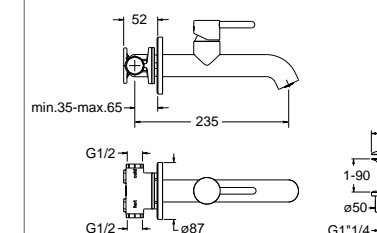


Set da incasso CRI CS 290 pag. 16
 Unterputz-Einbaukörper CRI CS 290 Seite 16
 Mécanisme encastré CRI CS 290 page 16
 Concealed body CRI CS 290 page 16
 Cuerpo de empotrado CRI CS 290 página 16
 Встраиваемый компонент CRI CS 290 стр. 16

CRI IX 241 REGULAR

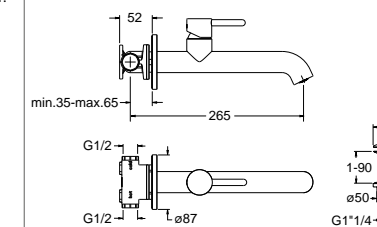
- IT Set completo per miscelatore monocomando lavabo REGULAR da incasso con scarico Up&Down da 1"1/4
 DE Unterputz-Waschtisch-Einhandmischer REGULAR Wandmontage inkl. Einbaukörper mit Ablaufgarnitur Up&Down 1"1/4
 FR Mitigeur lavabo REGULAR encastré complet avec vidage Up&Down 1"1/4
 EN Complete wall mounted basin mixer REGULAR with 1"1/4 Up&Down waste
 ES Monomando completo para lavabo REGULAR empotrar con desagüe Up&Down de 1"1/4
 RU Полный комплект настенного смесителя для раковины REGULAR с донным клапаном Up&Down 1"1/4

28 inox

**CRI IX 242** LARGE

- IT Set completo per miscelatore monocomando lavabo LARGE da incasso con scarico Up&Down da 1"1/4
 DE Unterputz-Waschtisch-Einhandmischer LARGE Wandmontage inkl. Einbaukörper mit Ablaufgarnitur Up&Down 1"1/4
 FR Mitigeur lavabo LARGE encastré complet avec vidage Up&Down 1"1/4
 EN Complete wall mounted basin mixer LARGE with 1"1/4 Up&Down waste
 ES Monomando completo para lavabo LARGE empotrar con desagüe Up&Down de 1"1/4
 RU Полный комплект настенного смесителя для раковины LARGE с донным клапаном Up&Down 1"1/4

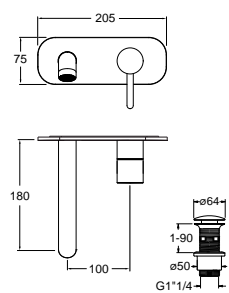
28 inox



CRI IX 256 REGULAR

- IT Set da esterno miscelatore monocomando lavabo REGULAR per CRI CS 200 (comando destro) - CRI CS 201 (comando sinistro) con scarico Up&Down da 1"1/4
- DE Fertigmontageset Waschtisch-Einhandmischer REGULAR Wandmontage für Einbaukörper CRI CS 200 (Kartusche rechts) - CRI CS 201 (Kartusche links) mit Ablaufgarnitur Up&Down 1"1/4
- FR Façade externe mitigeur lavabo encastré REGULAR pour CRI CS 200 (droite) - CRI CS 201 (gauche) avec vidage Up&Down 1"1/4
- EN Wall mounted basin mixer REGULAR external parts for CRI CS 200 (right side) - CRI CS 201 (left side) with 1"1/4 Up&Down waste
- ES Kit exterior mezclador monomando REGULAR lavabo CRI CS 200 (diestro) - CRI CS 201 (zurdo) con desagüe Up&Down de 1"1/4
- RU Наружные части настенного смесителя для раковины REGULAR для CRI CS 200 (правосторонний) - CRI CS 201 (левосторонний) с донным клапаном Up&Down 1"1/4

28 inox

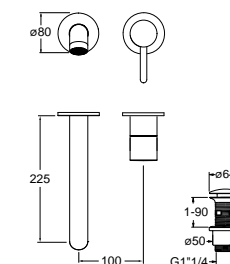


Set da incasso CRI CS 200 -201 pag. 14-15
Unterputz-Einbaukörper CRI CS 200 -201 Seite 14-15
Mécanisme encastré CRI CS 200 -201 page 14-15
Concealed body CRI CS 200 -201 page 14-15
Cuerpo de empotrado CRI CS 200 -201 página 14-15
Встраиваемый компонент CRI CS 200 -201 стр.

CRI IX 259 LARGE

- IT Set da esterno miscelatore monocomando lavabo LARGE per CRI CS 200 (comando destro) - CRI CS 201 (comando sinistro) con scarico Up&Down da 1"1/4
- DE Fertigmontageset Waschtisch-Einhandmischer LARGE Wandmontage für Einbaukörper CRI CS 200 (Kartusche rechts) - CRI CS 201 (Kartusche links) mit Ablaufgarnitur Up&Down 1"1/4
- FR Façade externe mitigeur lavabo encastré LARGE pour mécanisme CRI CS 200 (droite) - CRI CS 201 (gauche) avec vidage Up&Down 1"1/4
- EN Wall mounted basin mixer LARGE external parts for CRI CS 200 (right side) - CRI CS 201 (left side) with 1"1/4 Up&Down waste
- ES Kit exterior mezclador monomando LARGE lavabo CRI CS 200 (diestro) - CRI CS 201 (zurdo) con desagüe Up&Down de 1"1/4
- RU Наружные части настенного смесителя LARGE для раковины для CRI CS 200 (правосторонний) - CRI CS 201 (левосторонний) с донным клапаном Up&Down 1"1/4

28 inox

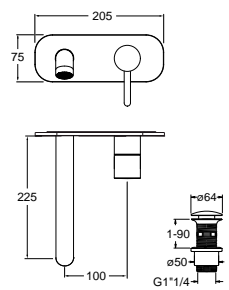


Set da incasso CRI CS 200 -201 pag. 14-15
Unterputz-Einbaukörper CRI CS 200 -201 Seite 14-15
Mécanisme encastré CRI CS 200 -201 page 14-15
Concealed body CRI CS 200 -201 page 14-15
Cuerpo de empotrado CRI CS 200 -201 página 14-15
Встраиваемый компонент CRI CS 200 -201 стр.

CRI IX 258 LARGE

- IT Set da esterno miscelatore monocomando lavabo LARGE per CRI CS 200 (comando destro) - CRI CS 201 (comando sinistro) con scarico Up&Down da 1"1/4
- DE Fertigmontageset Waschtisch-Einhandmischer LARGE Wandmontage für Einbaukörper CRI CS 200 (Kartusche rechts) - CRI CS 201 (Kartusche links) mit Ablaufgarnitur Up&Down 1"1/4
- FR Façade externe mitigeur lavabo encastré LARGE pour CRI CS 200 (droite) - CRI CS 201 (gauche) avec vidage Up&Down 1"1/4
- EN Wall mounted basin mixer LARGE external parts for CRI CS 200 (right side) - CRI CS 201 (left side) with 1"1/4 Up&Down waste
- ES Kit exterior mezclador monomando LARGE lavabo CRI CS 200 (diestro) - CRI CS 201 (zurdo) con desagüe Up&Down de 1"1/4
- RU Наружные части настенного смесителя для раковины LARGE для CRI CS 200 (правосторонний) - CRI CS 201 (левосторонний) с донным клапаном Up&Down 1"1/4

28 inox

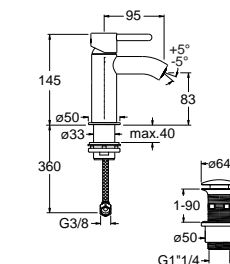


Set da incasso CRI CS 200 -201 pag. 14-15
Unterputz-Einbaukörper CRI CS 200 -201 Seite 14-15
Mécanisme encastré CRI CS 200 -201 page 14-15
Concealed body CRI CS 200 -201 page 14-15
Cuerpo de empotrado CRI CS 200 -201 página 14-15
Встраиваемый компонент CRI CS 200 -201 стр.

CRI IX 320

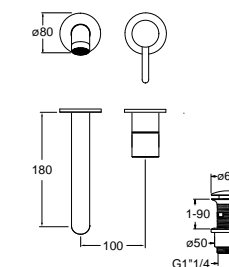
- IT Miscelatore monocomando per bidet con scarico Up&Down da 1"1/4
- DE Bidet-Einhandmischer mit Ablaufgarnitur Up&Down 1"1/4
- FR Mitigeur bidet avec vidage Up&Down 1"1/4
- EN Bidet mixer with 1"1/4 Up&Down waste
- ES Monomando para bidé con desagüe Up&Down de 1"1/4
- RU Смеситель для биде с донным клапаном Up&Down 1"1/4

28 inox

**CRI IX 257** REGULAR

- IT Set da esterno miscelatore monocomando lavabo REGULAR per CRI CS 200 (comando destro) - CRI CS 201 (comando sinistro) con scarico Up&Down da 1"1/4
- DE Fertigmontageset Waschtisch-Einhandmischer REGULAR Wandmontage für Einbaukörper CRI CS 200 (Kartusche rechts) - CRI CS 201 (Kartusche links) mit Ablaufgarnitur Up&Down 1"1/4
- FR Façade externe mitigeur lavabo encastré REGULAR pour mécanisme CRI CS 200 (droite) - CRI CS 201 (gauche) avec vidage Up&Down 1"1/4
- EN Wall mounted basin mixer REGULAR external parts for CRI CS 200 (right side) - CRI CS 201 (left side) with 1"1/4 Up&Down waste
- ES Kit exterior mezclador monomando REGULAR lavabo CRI CS 200 (diestro) - CRI CS 201 (zurdo) con desagüe Up&Down de 1"1/4
- RU Наружные части настенного смесителя REGULAR для раковины для CRI CS 200 (правосторонний) - CRI CS 201 (левосторонний) с донным клапаном Up&Down 1"1/4

28 inox

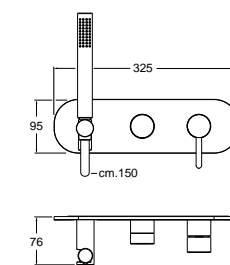


Set da incasso CRI CS 200 -201 pag. 14-15
Unterputz-Einbaukörper CRI CS 200 -201 Seite 14-15
Mécanisme encastré CRI CS 200 -201 page 14-15
Concealed body CRI CS 200 -201 page 14-15
Cuerpo de empotrado CRI CS 200 -201 página 14-15
Встраиваемый компонент CRI CS 200 -201 стр.

CRI IX 602

- IT Set da esterno per miscelatore monocomando doccia/vasca CRI CS 100 (comando destro) - CRI CS 101 (comando sinistro) con deviatore 2 uscite, doccia anticalcare, flessibile LONG LIFE
- DE Fertigmontageset Brause/Wannen-Einhandmischer für Einbaukörper CRI CS 100 (Kartusche rechts) - CRI CS 101 (Kartusche links) mit 2 Wege Umsteller, Handbrause mit Antikalk-System, Brauseschlauch LONG LIFE
- FR Façade externe mitigeur douche/bain douche encastré pour mécanisme CRI CS 100 (droite) - CRI CS 101 (gauche) avec inverseur 2 sorties, douchette anticalcaire, flexible LONG LIFE
- EN Bath/shower mixer external parts for CRI CS 100 (right side) - CRI CS 101 (left side) with 2 outlet diverter, anti-lime hand shower, LONG LIFE flexible hose
- ES Kit exterior mezclador monomando baño/ducha CRI CS 100 (diestro) - CRI CS 101 (zurdo) con desviador 2 salidas, ducha antical, flexible LONG LIFE
- RU Наружные части смесителя для ванны/душа для CRI CS 100 (правосторонний) - CRI CS 101 (левосторонний) с переключателем с 2 выходами, ручным душем с защитой от известковых отложений и шлангом «LONG LIFE»

28 inox

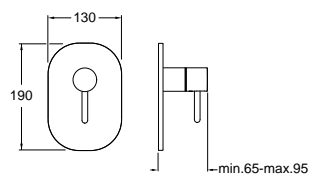


Set da incasso CRI CS 100 -101 pag. 14
Unterputz-Einbaukörper CRI CS 100 -101 Seite 14
Mécanisme encastré CRI CS 100 -101 page 14
Concealed body CRI CS 100 -101 page 14
Cuerpo de empotrado CRI CS 100 -101 página 14
Встраиваемый компонент CRI CS 100 -101 стр. 14

CRI IX 686

IT Set da esterno per miscelatore monocomando doccia CRI CS 535
 DE Fertigmontageset Brause-Einhandmischer für Einbaukörper CRI CS 535
 FR Façade externe pour mitigeur douche 1 sortie pour mécanisme CRI CS 535
 EN Shower mixer external parts for CRI CS 535
 ES Kit exterior mezclador monomando ducha CRI CS 535
 RU Наружные части смесителя для душа для CRI CS 535

28 inox

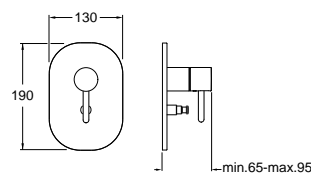


Set da incasso CRI CS 535 pag. 16
 Unterputz-Einbaukörper CRI CS 535 Seite 16
 Mécanisme encastré CRI CS 535 page 16
 Concealed body CRI CS 535 page 16
 Cuerpo de empotrado CRI CS 535 página 16
 Встраиваемый компонент CRI CS 535 стр. 16

CRI IX 689

IT Set da esterno per miscelatore monocomando doccia/vasca CRI CS 535 con deviatore 2 uscite
 DE Fertigmontageset Wannen/Brause-Einhandmischer für Einbaukörper CRI CS 535 mit 2 Wege Umsteller
 FR Façade externe pour mitigeur douche/bain douche 2 sorties pour mécanisme CRI CS 535
 EN Bath/shower mixer external parts for CRI CS 535 with 2 outlet diverter
 ES Kit exterior para mezclador monomando baño/ducha CRI CS 535 con desviador 2 salidas
 RU Внешние части смесителя для ванны/душа с переключателем 2 выходами для CRI CS 535

28 inox

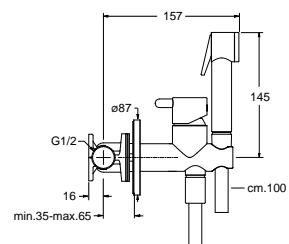


Set da incasso CRI CS 535 pag. 16
 Unterputz-Einbaukörper CRI CS 535 Seite 16
 Mécanisme encastré CRI CS 535 page 16
 Concealed body CRI CS 535 page 16
 Cuerpo de empotrado CRI CS 535 página 16
 Встраиваемый компонент CRI CS 535 стр. 16

CRI WJ 676

IT Miscelatore monocomando per wc/bidet esterno con flessibile LONG LIFE e doccetta con chiusura
 DE WC/Bidet-Einhandmischer Aufputz mit Brauseschlauch LONG LIFE und Handbrause mit Druckknopf
 FR Mitigeur WC/bidet extérieur avec flexible LONG LIFE et douchette à impulsion
 EN WC/bidet mixer valve with integrated douche handset holder and LONG LIFE flexible hose
 ES Monomando para wc/bidé externo con flexible LONG LIFE y duchita con cierre
 RU Внешний смеситель для туалета/биде с гибким шлангом «LONG LIFE» и ручным душем с защитой от известковых отложений

28 inox



EXTENSION

Inox Lines
PiX



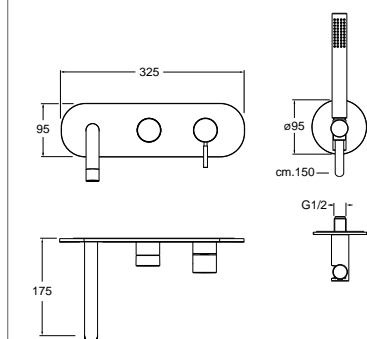
AISI 316 L

CRI PX 102



- IT Set da esterno per miscelatore monocomando doccia/vasca CRI CS 100 (comando destro) - CRI CS 101 (comando sinistro) con deviatore 2 uscite, doccia anticalcare, flessibile LONG LIFE
- DE Fertigmontageset Brause/Wannen-Einhandmischer mit 2 Wege Umsteller für Einbaukörper CRI CS 100 (Kartusche rechts) - CRI CS 101 (Kartusche links), Handbrause mit Antikalk-System, Brauseschlauch LONG LIFE
- FR Façade externe mitigeur douche/bain douche encastré pour mécanisme CS100 (droite) - CRI CS 101 (gauche) avec inverseur 2 sorties, douchette anticalcaire, flexible LONG LIFE
- EN Bath/shower mixer external parts for CRI CS 100 (right side) - CRI CS 101 (left side) with 2 outlet diverter, LONG LIFE flexible hose, anti-lime hand shower
- ES Kit exterior mezclador monomando baño/ducha CRI CS 100 (diestro) - CRI CS 101 (zurdo) con desviador 2 salidas, duchita antical, flexible LONG LIFE
- RU Наружные части смесителя для ванны/душа для CRI CS 100 (правосторонний) - CRI CS 101 (левосторонний) с переключателем с 2 выходами, ручным душем с защитой от известковых отложений и шлангом «LONG LIFE»

28 inox



#CR15916P00 - #CR21796Q00

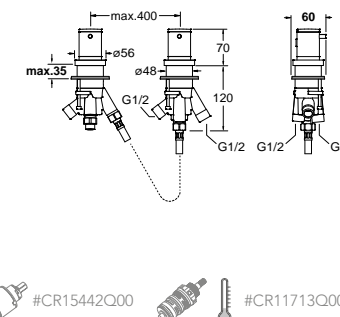
Set da incasso CRI CS 100-101 pag. 14
 Unterputz-Einbaukörper CRI CS 100-101 Seite 14
 Mécanisme encastré CRI CS 100-101page 14
 Concealed body CRI CS 100-101page 14
 Cuerpo de empotrado CRI CS 100-101 página 14
 Встраиваемый компонент CRI CS 100-101стр. 14

CRI XX 142



- IT Miscelatore termostatico per bordo vasca con deviatore 2 uscite
- DE Thermostat Wannenrandbatterie mit 2 Wege Umsteller
- FR Mitigeur thermostatique bain douche sur gorge avec inverseur 2 sorties
- EN Deck mounted thermostatic bath mixer with 2 outlets diverter
- ES Termostato para grupo bañera con desviador 2 salidas
- RU Термостатический смеситель для ванны для монтажа на бортик с переключателем с 2 выходами

28 inox



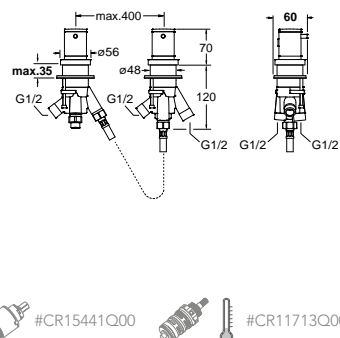
#CR15442Q00 #CR11713Q00

CRI XX 143



- IT Miscelatore termostatico per bordo vasca con deviatore 3 uscite
- DE Thermostat Wannenrandbatterie mit 3 Wege Umsteller
- FR Mitigeur thermostatique bain douche sur gorge avec inverseur 3 sorties
- EN Deck mounted thermostatic bath mixer with 3 outlets diverter
- ES Termostato para grupo bañera con desviador 3 salidas
- RU Термостатический смеситель для ванны для монтажа на бортик с переключателем с 3 выходами

28 inox



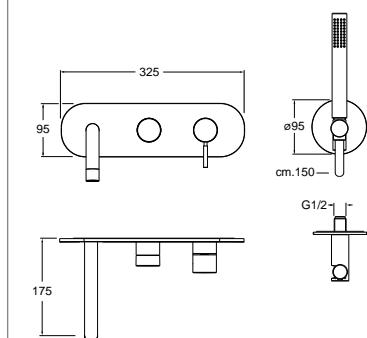
#CR15441Q00 #CR11713Q00

CRI PX 103



- IT Set da esterno per miscelatore monocomando doccia/vasca CRI CS 100 (comando destro) - CRI CS 101 (comando sinistro) con deviatore 3 uscite, doccia anticalcare, flessibile LONG LIFE
- DE Fertigmontageset Brause/Wannen-Einhandmischer mit 3 Wege Umsteller für Einbaukörper CRI CS 100 (Kartusche rechts) - CRI CS 101 (Kartusche links), Handbrause mit Antikalk-System, Brauseschlauch LONG LIFE
- FR Façade externe mitigeur douche/bain douche encastré pour mécanisme CRI CS 100 (droite) - CRI CS 101 (gauche) avec inverseur 3 sorties, douchette anticalcaire, flexible LONG LIFE
- EN Bath/shower mixer external parts for CRI CS 100 (right side) - CRI CS 101 (left side) with 3 outlet diverter, anti-lime hand shower, LONG LIFE flexible hose
- ES Kit exterior mezclador monomando baño/ducha CRI CS 100 (diestro) - CRI CS 101 (zurdo) con desviador 3 salidas, duchita antical, flexible LONG LIFE
- RU Наружные части смесителя для ванны/душа для CRI CS 100 (правосторонний) - CRI CS 101 (левосторонний) с переключателем с 3 выходами, ручным душем с защитой от известковых отложений и шлангом «LONG LIFE»

28 inox



#CR15916P00 - #CR14410Q00

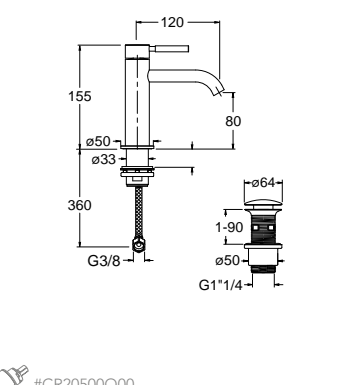
Set da incasso CRI CS 100-101 pag. 14
 Unterputz-Einbaukörper CRI CS 100-101 Seite 14
 Mécanisme encastré CRI CS 100-101page 14
 Concealed body CRI CS 100-101page 14
 Cuerpo de empotrado CRI CS 100-101 página 14
 Встраиваемый компонент CRI CS 100-101стр. 14

CRI PX 220 REGULAR



- IT Miscelatore monocomando REGULAR per lavabo con scarico Up&Down da 1"1/4
- DE Waschtisch-Einhandmischer REGULAR mit Ablaufgarnitur Up&Down 1"1/4
- FR Mitigeur lavabo REGULAR avec vidage Up&Down 1"1/4
- EN Basin mixer REGULAR with 1"1/4 Up&Down waste
- ES Monomando REGULAR para lavabo con desagüe Up&Down de 1"1/4
- RU Смеситель для раковины REGULAR с донным клапаном Up&Down 1"1/4

28 inox



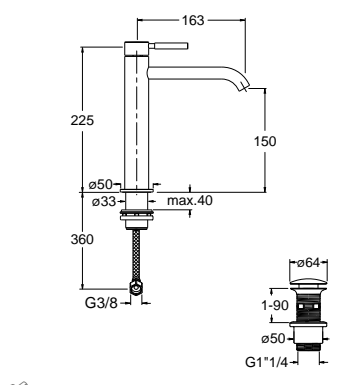
#CR20500Q00

CRI PX 227 MEDIUM



- IT Miscelatore monocomando MEDIUM per lavabo con scarico Up&Down da 1"1/4
- DE Waschtisch-Einhandmischer MEDIUM mit Ablaufgarnitur Up&Down 1"1/4
- FR Mitigeur lavabo MEDIUM avec vidage Up&Down 1"1/4
- EN Basin mixer MEDIUM with 1"1/4 Up&Down waste
- ES Monomando MEDIUM para lavabo con desagüe Up&Down de 1"1/4
- RU Смеситель для раковины MEDIUM с донным клапаном Up&Down 1"1/4

28 inox



#CR20500Q00

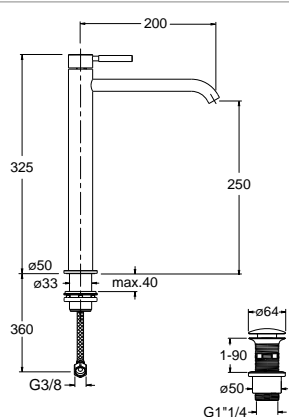
CRI PX 222 TALL



- IT Miscelatore monocomando TALL per lavabo con scarico Up&Down da 1"1/4
 DE Waschtisch-Einhandmischer TALL mit Ablaufgarnitur Up&Down 1"1/4
 FR Mitigeur lavabo TALL avec vidage Up&Down 1"1/4
 EN Basin mixer TALL with 1"1/4 Up&Down waste
 ES Monomando TALL para lavabo con desagüe Up&Down de 1"1/4
 RU Смеситель для раковины TALL с донным клапаном Up&Down 1"1/4

28 inox

AISI 316 L



#CR20500Q00

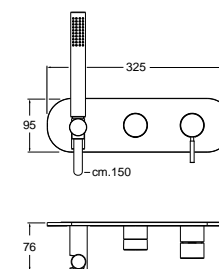
AISI 316 L

CRI PX 602



- IT Set da esterno per miscelatore monocomando doccia/vasca CRI CS 100 (comando destro) - CRI CS 101 (comando sinistro) con deviatore 2 uscite, doccia anticalcare, flessibile LONG LIFE
 DE Fertigmontageset Brause/Wannen-Einhandmischer mit 2 Wege Umsteller für Einbaukörper CRI CS 100 (Kartusche rechts) - CRI CS 101 (Kartusche links), Handbrause mit Antikalk-System, Brauseschlauch LONG LIFE
 FR Façade externe mitigeur douche/bain douche encastré pour mécanisme CS100 (droite) - CRI CS 101 (gauche) avec inverseur 2 sorties, douchette anticalcaire, flexible LONG LIFE
 EN Bath/shower mixer external parts for CRI CS 100 (right side) - CRI CS 101 (left side) with 2 outlet diverter, LONG LIFE flexible hose, anti-lime hand shower
 ES Kit exterior mezclador monomando baño/ducha CRI CS 100 (diestro) - CRI CS 101 (zurdo) con desviador 2 salidas, duchita antical, flexible LONG LIFE
 RU Наружные части смесителя для ванны/душа для CRI CS 100 (правосторонний) - CRI CS 101 (левосторонний) с переключателем с 2 выходами, ручным душем с защитой от известковых отложений и шлангом «LONG LIFE»

28 inox



#CR15916P00 - #CR21796Q00

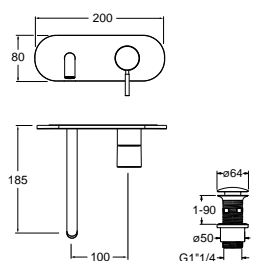
Set da incasso CRI CS 100-101 pag. 14
 Unterputz-Einbaukörper CRI CS 100-101 Seite 14
 Mécanisme encastré CRI CS 100-101 page 14
 Concealed body CRI CS 100-101 page 14
 Cuerpo de empotrado CRI CS 100-101 página 14
 Встраиваемый компонент CRI CS 100-101 стр. 14

CRI PX 256 REGULAR



- IT Set da esterno miscelatore monocomando lavabo REGULAR per CRI CS 200 (comando destro) - CRI CS 201 (comando sinistro) con scarico Up&Down da 1"1/4
 DE Fertigmontageset Waschtisch-Einhandmischer REGULAR Wandmontage für Einbaukörper CRI CS 200 (Kartusche rechts) - CRI CS 201 (Kartusche links) mit Ablaufgarnitur Up&Down 1"1/4
 FR Façade externe mitigeur lavabo encastré REGULAR pour CRI CS 200 (droite) - CRI CS 201 (gauche) avec vidage Up&Down 1"1/4
 EN Wall mounted basin mixer REGULAR external parts for CRI CS 200 (right side) - CRI CS 201 (left side) with 1"1/4 Up&Down waste
 ES Kit exterior mezclador monomando REGULAR lavabo CRI CS 200 (diestro) - CRI CS 201 (zurdo) con desagüe Up&Down de 1"1/4
 RU Наружные части настенного смесителя для раковины REGULAR для CRI CS 200 (правосторонний) - CRI CS 201 (левосторонний) с донным клапаном Up&Down 1"1/4

28 inox



#CR15916P00

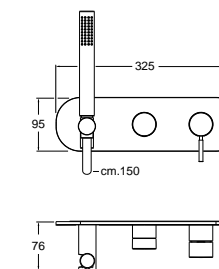
Set da incasso CRI CS 200 -201 pag. 14-15
 Unterputz-Einbaukörper CRI CS 200 -201 Seite 14-15
 Mécanisme encastré CRI CS 200 -201 page 14-15
 Concealed body CRI CS 200 -201 page 14-15
 Cuerpo de empotrado CRI CS 200 -201 página 14-15
 Встраиваемый компонент CRI CS 200 -201 стр.

CRI PX 603



- IT Set da esterno per miscelatore monocomando doccia/vasca CRI CS 100 (comando destro) - CRI CS 101 (comando sinistro) con deviatore 3 uscite, doccia anticalcare, flessibile LONG LIFE
 DE Fertigmontageset Brause/Wannen-Einhandmischer mit 3 Wege Umsteller für Einbaukörper CRI CS 100 (Kartusche rechts) - CRI CS 101 (Kartusche links), Handbrause mit Antikalk-System, Brauseschlauch LONG LIFE
 FR Façade externe mitigeur douche/bain douche encastré pour mécanisme CS100 (droite) - CRI CS 101 (gauche) avec inverseur 3 sorties, douchette anticalcaire, flexible LONG LIFE
 EN Bath/shower mixer external parts for CRI CS 100 (right side) - CRI CS 101 (left side) with 3 outlet diverter, anti-lime hand shower, LONG LIFE flexible hose
 ES Kit exterior mezclador monomando baño/ducha CRI CS 100 (diestro) - CRI CS 101 (zurdo) con desviador 3 salidas, duchita antical, flexible LONG LIFE
 RU Наружные части смесителя для ванны/душа для CRI CS 100 (правосторонний) - CRI CS 101 (левосторонний) с переключателем с 3 выходами, ручным душем с защитой от известковых отложений и шлангом «LONG LIFE»

28 inox



#CR15916P00 - #CR14410Q00

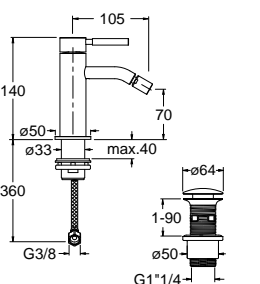
Set da incasso CRI CS 100-101 pag. 14
 Unterputz-Einbaukörper CRI CS 100-101 Seite 14
 Mécanisme encastré CRI CS 100-101 page 14
 Concealed body CRI CS 100-101 page 14
 Cuerpo de empotrado CRI CS 100-101 página 14
 Встраиваемый компонент CRI CS 100-101 стр. 14

CRI PX 320



- IT Miscelatore monocomando per bidet con scarico Up&Down da 1"1/4
 DE Bidet-Einhandmischer mit Ablaufgarnitur Up&Down 1"1/4
 FR Mitigeur bidet avec vidage Up&Down 1"1/4
 EN Bidet mixer with 1"1/4 Up&Down waste
 ES Monomando para bidé con desagüe Up&Down de 1"1/4
 RU Смеситель для биде с донным клапаном Up&Down 1"1/4

28 inox



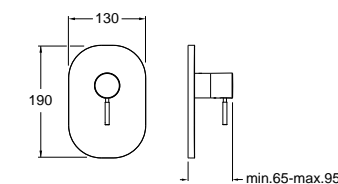
#CR20500Q00

CRI PX 686



- IT Set da esterno per miscelatore monocomando doccia CRI CS 535
 DE Fertigmontageset Brause-Einhandmischer für Einbaukörper CRI CS 535
 FR Façade externe pour mitigeur douche 1 sortie pour mécanisme CRI CS 535
 EN Shower mixer external parts for CRI CS 535
 ES Kit exterior mezclador monomando ducha CRI CS 535
 RU Наружные части смесителя для душа для CRI CS 535

28 inox



#CR15916P00

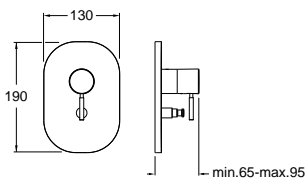
Set da incasso CRI CS 535 pag. 16
 Unterputz-Einbaukörper CRI CS 535 Seite 16
 Mécanisme encastré CRI CS 535 page 16
 Concealed body CRI CS 535 page 16
 Cuerpo de empotrado CRI CS 535 página 16
 Встраиваемый компонент CRI CS 535 стр. 16

CRI PX 689



- IT Set da esterno per miscelatore monocomando doccia/vasca CRI CS 535 con deviatore 2 uscite
- DE Fertigmontageset Wannen/Brause-Einhandmischer für Einbaukörper CRI CS 535 mit 2 Wege Umsteller
- FR Façade externe pour mitigeur douche/bain douche 2 sorties pour mécanisme CRI CS 535
- EN Bath/shower mixer external parts for CRI CS 535 with 2 outlet diverter
- ES Kit exterior para mezclador monomando baño/ducha CRI CS 535 con desviador 2 salidas
- RU Внешние части смесителя для ванны/душа с переключателем 2 выходами для CRI CS 535

28 inox



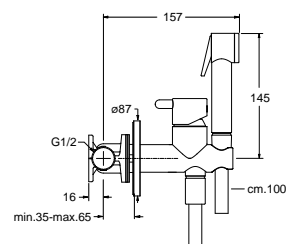
Set da incasso CRI CS 535 pag. 16
 Unterputz-Einbaukörper CRI CS 535 Seite 16
 Mécanisme encastré CRI CS 535 page 16
 Concealed body CRI CS 535 page 16
 Cuerpo de empotrado CRI CS 535 página 16
 Встраиваемый компонент CRI CS 535 стр. 16

CRI WJ 676



- IT Miscelatore monocomando per wc/bidet esterno con flessibile LONG LIFE e doccetta con chiusura
- DE WC/Bidet-Einhandmischer Aufputz mit Brauseschlauch LONG LIFE und Handbrause mit Druckknopf
- FR Mitigeur WC/bidet extérieur avec flexible LONG LIFE et douchette à impulsion
- EN WC/bidet mixer valve with integrated douche handset holder and LONG LIFE flexible hose
- ES Monomando para wc/bidé externo con flexible LONG LIFE y duchita con cierre
- RU Внешний смеситель для туалета/биде с гибким шлангом «LONG LIFE» и ручным душем с защитой от известковых отложений

28 inox



EXTENSION

Inox Lines
RX



AISI 316 L



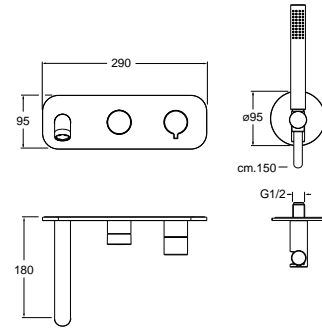
CRI RX 102

AISI 316 L

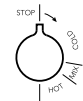


- IT Set da esterno per miscelatore monocomando progressivo doccia/vasca CRI CS 100 (comando destro) - CRI CS 101 (comando sinistro) con deviatore 2 uscite, doccetta anticalcare, flessibile LONG LIFE
- DE Fertigmontageset Brause/Wannen-Einhandmischer mit 2 Wege Umsteller für Einbaukörper mit progressiver Kartusche CRI CS 100 (Kartusche rechts) - CRI CS 101 (Kartusche links), Handbrause mit Antikalk-System, Brauseschlauch LONG LIFE
- FR Façade externe mitigeur douche/bain douche encastré avec cartouche progressive, pour mécanisme CS100 (droite) - CRI CS 101 (gauche) avec inverseur 2 sorties, douchette anticalcaire, flexible LONG LIFE
- EN Progressive bath/shower mixer external parts for CRI CS 100 (right side) - CRI CS 101 (left side) with 2 outlet diverter, LONG LIFE flexible hose, anti-lime hand shower
- ES Kit exterior mezclador monomando progresivo baño/ducha CRI CS 100 (diestro) - CRI CS 101 (zurdo) con desviador 2 salidas, duchita antical, flexible LONG LIFE
- RU Наружные части смесителя для ванны/душа для Прогрессивный CRI CS 100 (правосторонний) - CRI CS 101 (левосторонний) с переключателем с 2 выходами, ручным душем с защитой от известковых отложений и шлангом «LONG LIFE»

28 inox



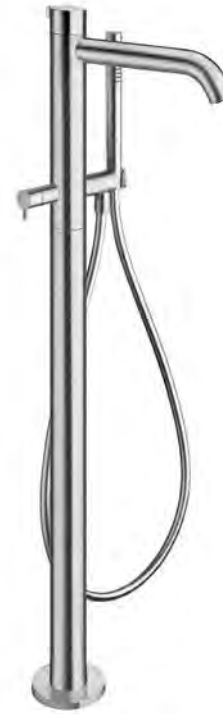
#CR22064Q00 - #CR21796Q00



Set da incasso CRI CS 100-101 pag. 14
 Unterputz-Einbaukörper CRI CS 100-101 Seite 14
 Mécanisme encastré CRI CS 100-101page 14
 Concealed body CRI CS 100-101page 14
 Cuerpo de empotrado CRI CS 100-101 página 14
 Встраиваемый компонент CRI CS 100-101стр. 14

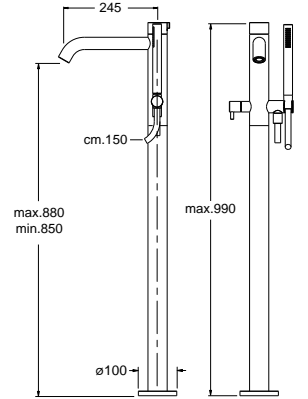
AISI 316 L

CRI RX 179

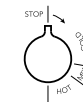


- IT Set da esterno per miscelatore monocomando progressivo vasca a pavimento CRI CS 290 con flessibile LONG LIFE e doccetta anticalcare con miscelazione indipendente
- DE Fertigmontageset Wannen-Einhandmischer mit progressiver Kartusche bodenstehend für Einbaukörper CRI CS 290 mit Brauseschlauch LONG LIFE und Handbrause mit Antikalk-System und separater Mischung
- FR Façade externe mitigeur bain douche sur pied avec cartouche progressive pour mécanisme CRI CS 290, avec flexible LONG LIFE et douchette anticalcaire avec mélange indépendant
- EN Floor mounted progressive bath mixer external parts for CRI CS 290 with LONG LIFE flexible hose and anti-lime hand shower with independent mixing
- ES Kit exterior mezclador monomando progresivo bañera a suelo CRI CS 290 con flexible LONG LIFE y duchita antical con mezclador independiente
- RU Наружные части напольного прогрессивного смесителя для ванны для CRI CS 290 со шлангом «LONG LIFE» и ручным душем с защитой от известковых отложений с независимым смесителем

28 inox



#CR22069Q00 - #CR17954Q00



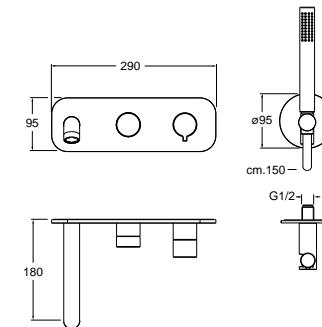
Set da incasso CRI CS 290 pag. 16
 Unterputz-Einbaukörper CRI CS 290 Seite 16
 Mécanisme encastré CRI CS 290 page 16
 Concealed body CRI CS 290 page 16
 Cuerpo de empotrado CRI CS 290 página 16
 Встраиваемый компонент CRI CS 290 стр. 16

CRI RX 103

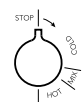


- IT Set da esterno per miscelatore monocomando progressivo doccia/vasca CRI CS 100 (comando destro) - CRI CS 101 (comando sinistro) con deviatore 3 uscite, doccetta anticalcare, flessibile LONG LIFE
- DE Fertigmontageset Brause/Wannen-Einhandmischer mit 3 Wege Umsteller für Einbaukörper mit progressiver Kartusche CRI CS 100 (Kartusche rechts) - CRI CS 101 (Kartusche links), Handbrause mit Antikalk-System, Brauseschlauch LONG LIFE
- FR Façade externe mitigeur douche/bain douche encastré avec cartouche progressive, pour mécanisme CRI CS 100 (droite) - CRI CS 101 (gauche) avec inverseur 3 sorties, douchette anticalcaire, flexible LONG LIFE
- EN Progressive bath/shower mixer external parts for CRI CS 100 (right side) - CRI CS 101 (left side) with 3 outlet diverter, LONG LIFE flexible hose, anti-lime hand shower
- ES Kit exterior mezclador monomando progresivo baño/ducha CRI CS 100 (diestro) - CRI CS 101 (zurdo) con desviador 3 salidas, duchita antical, flexible LONG LIFE
- RU Наружные части смесителя для ванны/душа для Прогрессивный CRI CS 100 (правосторонний) - CRI CS 101 (левосторонний) с переключателем с 3 выходами, ручным душем с защитой от известковых отложений и шлангом «LONG LIFE»

28 inox



#CR22064Q00 - #CR14410Q00



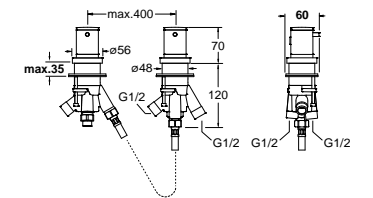
Set da incasso CRI CS 100-101 pag. 14
 Unterputz-Einbaukörper CRI CS 100-101 Seite 14
 Mécanisme encastré CRI CS 100-101page 14
 Concealed body CRI CS 100-101page 14
 Cuerpo de empotrado CRI CS 100-101 página 14
 Встраиваемый компонент CRI CS 100-101стр. 14

CRI XX 142



- IT Miscelatore termostatico per bordo vasca con deviatore 2 uscite
- DE Thermostat Wannenrandbatterie mit 2 Wege Umsteller
- FR Mitigeur thermostatique bain douche sur gorge avec inverseur 2 sorties
- EN Deck mounted thermostatic bath mixer with 2 outlets diverter
- ES Termostato para grupo bañera con desviador 2 salidas
- RU Термостатический смеситель для ванны для монтажа на бортик с переключателем с 2 выходами

28 inox



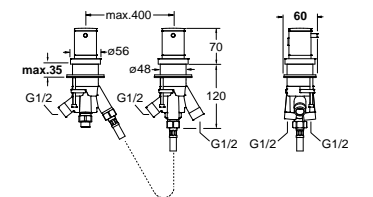
#CR15442Q00 #CR11713Q00

CRI XX 143



- IT Miscelatore termostatico per bordo vasca con deviatore 3 uscite
- DE Thermostat Wannenrandbatterie mit 3 Wege Umsteller
- FR Mitigeur thermostatique bain douche sur gorge avec inverseur 3 sorties
- EN Deck mounted thermostatic bath mixer with 3 outlets diverter
- ES Termostato para grupo bañera con desviador 3 salidas
- RU Термостатический смеситель для ванны для монтажа на бортик с переключателем с 3 выходами

28 inox

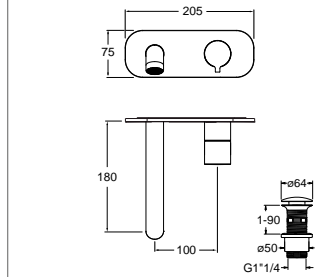


#CR15441Q00 #CR11713Q00

CRI RX 256 REGULAR



- IT Set da esterno miscelatore monocomando progressivo lavabo REGULAR per CRI CS 200 (comando destro) - CRI CS 201 (comando sinistro) con scarico Up&Down da 1"1/4
- DE Fertigmontageset Waschtisch-Einhandmischer REGULAR Wandmontage für Einbaukörper mit progressiver Kartusche CRI CS 200 (Kartusche rechts) - CRI CS 201 (Kartusche links) mit Ablaufgarnitur Up&Down 1"1/4
- FR Façade externe mitigeur lavabo encastré REGULAR avec cartouche progressive pour CRI CS 200 (droite) - CRI CS 201 (gauche) avec vidage Up&Down 1"1/4
- EN Progressive wall mounted basin mixer REGULAR external parts for CRI CS 200 (right side) - CRI CS 201 (left side) with 1"1/4 Up&Down waste
- ES Kit exterior mezclador monomando progresivo REGULAR lavabo CRI CS 200 (diestro) - CRI CS 201 (zurdo) con desagüe Up&Down de 1"1/4
- RU Наружные части настенного смесителя для раковины Прогрессивный REGULAR для CRI CS 200 (правосторонний) - CRI CS 201 (левосторонний) с донным клапаном Up&Down 1"1/4



#CR22064Q00

Set da incasso CRI CS 200 -201 pag. 14-15
 Unterputz-Einbaukörper CRI CS 200 -201 Seite 14-15
 Mécanisme encastré CRI CS 200 -201 page 14-15
 Concealed body CRI CS 200 -201 page 14-15
 Cuerpo de empotrado CRI CS 200 -201 página 14-15
 Встраиваемый компонент CRI CS 200 -201 стр.

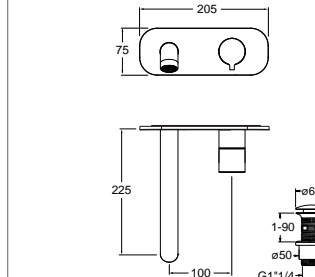


28 inox

CRI RX 258 LARGE



- IT Set da esterno miscelatore monocomando progressivo lavabo LARGE per CRI CS 200 (comando destro) - CRI CS 201 (comando sinistro) con scarico Up&Down da 1"1/4
- DE Fertigmontageset Waschtisch-Einhandmischer LARGE Wandmontage für Einbaukörper mit progressiver Kartusche CRI CS 200 (Kartusche rechts) - CRI CS 201 (Kartusche links) mit Ablaufgarnitur Up&Down 1"1/4
- FR Façade externe mitigeur lavabo encastré LARGE avec cartouche progressive pour CRI CS 200 (droite) - CRI CS 201 (gauche) avec vidage Up&Down 1"1/4
- EN Progressive wall mounted basin mixer LARGE external parts for CRI CS 200 (right side) - CRI CS 201 (left side) with 1"1/4 Up&Down waste
- ES Kit exterior mezclador monomando progresivo LARGE lavabo CRI CS 200 (diestro) - CRI CS 201 (zurdo) con desagüe Up&Down de 1"1/4
- RU Наружные части настенного смесителя для раковины Прогрессивный LARGE для CRI CS 200 (правосторонний) - CRI CS 201 (левосторонний) с донным клапаном Up&Down 1"1/4



#CR22064Q00

Set da incasso CRI CS 200 -201 pag. 14-15
 Unterputz-Einbaukörper CRI CS 200 -201 Seite 14-15
 Mécanisme encastré CRI CS 200 -201 page 14-15
 Concealed body CRI CS 200 -201 page 14-15
 Cuerpo de empotrado CRI CS 200 -201 página 14-15
 Встраиваемый компонент CRI CS 200 -201 стр.

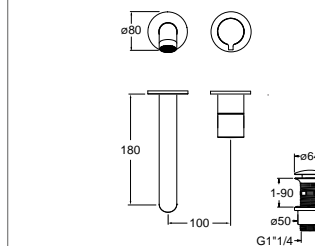


28 inox

CRI RX 257 REGULAR



- IT Set da esterno miscelatore monocomando progressivo lavabo REGULAR per CRI CS 200 (comando destro) - CRI CS 201 (comando sinistro) con scarico Up&Down da 1"1/4
- DE Fertigmontageset Waschtisch-Einhandmischer REGULAR Wandmontage für Einbaukörper mit progressiver Kartusche CRI CS 200 (Kartusche rechts) - CRI CS 201 (Kartusche links) mit Ablaufgarnitur Up&Down 1"1/4
- FR Façade externe mitigeur lavabo encastré REGULAR avec cartouche progressive pour CRI CS 200 (droite) - CRI CS 201 (gauche) avec vidage Up&Down 1"1/4
- EN Progressive wall mounted basin mixer REGULAR external parts for CRI CS 200 (right side) - CRI CS 201 (left side) with 1"1/4 Up&Down waste
- ES Kit exterior mezclador monomando progresivo REGULAR lavabo CRI CS 200 (diestro) - CRI CS 201 (zurdo) con desagüe Up&Down de 1"1/4
- RU Наружные части настенного смесителя для раковины Прогрессивный REGULAR для CRI CS 200 (правосторонний) - CRI CS 201 (левосторонний) с донным клапаном Up&Down 1"1/4



#CR22064Q00

Set da incasso CRI CS 200 -201 pag. 14-15
 Unterputz-Einbaukörper CRI CS 200 -201 Seite 14-15
 Mécanisme encastré CRI CS 200 -201 page 14-15
 Concealed body CRI CS 200 -201 page 14-15
 Cuerpo de empotrado CRI CS 200 -201 página 14-15
 Встраиваемый компонент CRI CS 200 -201 стр.

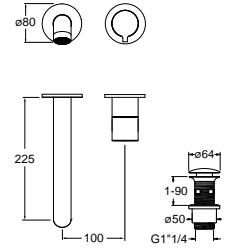


28 inox

CRI RX 259 LARGE



- IT Set da esterno miscelatore monocomando progressivo lavabo LARGE per CRI CS 200 (comando destro) - CRI CS 201 (comando sinistro) con scarico Up&Down da 1"1/4
- DE Fertigmontageset Waschtisch-Einhandmischer LARGE Wandmontage für Einbaukörper mit progressiver Kartusche CRI CS 200 (Kartusche rechts) - CRI CS 201 (Kartusche links) mit Ablaufgarnitur Up&Down 1"1/4
- FR Façade externe mitigeur lavabo encastré LARGE avec cartouche progressive pour CRI CS 200 (droite) - CRI CS 201 (gauche) avec vidage Up&Down 1"1/4
- EN Progressive wall mounted basin mixer LARGE external parts for CRI CS 200 (right side) - CRI CS 201 (left side) with 1"1/4 Up&Down waste
- ES Kit exterior mezclador monomando progresivo LARGE lavabo CRI CS 200 (diestro) - CRI CS 201 (zurdo) con desagüe Up&Down de 1"1/4
- RU Наружные части настенного смесителя для раковины Прогрессивный LARGE для CRI CS 200 (правосторонний) - CRI CS 201 (левосторонний) с донным клапаном Up&Down 1"1/4



#CR22064Q00

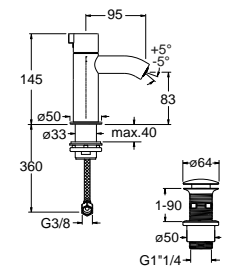


28 inox

CRI RX 310



- IT Miscelatore monocomando progressivo per bidet con scarico Up&Down da 1"1/4
- DE Bidet-Einhandmischer mit progressiver Kartusche und Ablaufgarnitur Up&Down 1"1/4
- FR Mitigeur bidet cartouche progressive avec vidage Up&Down 1"1/4
- EN Progressive bidet mixer with 1"1/4 Up&Down waste
- ES Monomando progresivo para bidé con desagüe Up&Down de 1"1/4
- RU Прогрессивный смеситель для биде с нажимным донным клапаном 1"1/4



#CR19751Q00

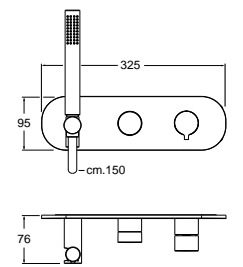


28 inox

CRI RX 602



- IT Set da esterno per miscelatore monocomando progressivo doccia/vasca CRI CS 100 (comando destro) - CRI CS 101 (comando sinistro) con deviatore 2 uscite, doccetta anticalcare, flessibile LONG LIFE
- DE Fertigmontageset Brause/Wannen-Einhandmischer mit progressiver Kartusche für Einbaukörper CRI CS 100 (Kartusche rechts) - CRI CS 101 (Kartusche links) mit 2 Wege Umsteller, Handbrause mit Antikalk-System, Brauseschlauch LONG LIFE
- FR Façade externe mitigeur douche/bain douche cartouche progressive encastré pour mécanisme CS100 (droite) - CRI CS 101 (gauche) avec inverseur 2 sorties, douchette anticalcaire, flexible LONG LIFE
- EN Progressive bath/shower mixer external parts for CRI CS 100 (right side) - CRI CS 101 (left side) with 2 outlet diverter, anti-lime hand shower, LONG LIFE flexible hose
- ES Kit exterior mezclador monomando progresivo baño/ducha CRI CS 100 (diestro) - CRI CS 101 (zurdo) con desviador 2 salidas, duchita antical, flexible LONG LIFE
- RU Наружные части смесителя для ванны/душа для Прогрессивный CRI CS 100 (правосторонний) - CRI CS 101 (левосторонний) с переключателем с 2 выходами, ручным душем с защитой от известковых отложений и шлангом «LONG LIFE»



#CR22064Q00 - #CR21796Q00



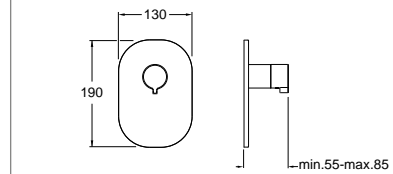
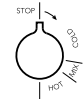
28 inox

CRI RX 666



- IT Set da esterno per miscelatore monocomando progressivo doccia CRI CS 535
- DE Fertigmontageset Brause-Einhandmischer mit progressiver Kartusche für Einbaukörper CRI CS 535
- FR Façade externe pour mitigeur douche cartouche progressive 1 sortie pour mécanisme CRI CS 535
- EN Progressive shower mixer external parts for CRI CS 535
- ES Kit exterior mezclador monocomando progresivo ducha CRI CS 535
- RU Наружные части прогрессивного смесителя для душа для CRI CS 535

28 inox



#CR22064Q00

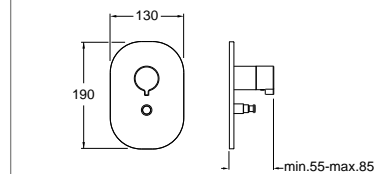
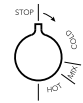
Set da incasso CRI CS 535 pag. 16
 Unterputz-Einbaukörper CRI CS 535 Seite 16
 Mécanisme encastré CRI CS 535 page 16
 Concealed body CRI CS 535 page 16
 Cuerpo de empotrado CRI CS 535 página 16
 Встраиваемый компонент CRI CS 535 стр. 16

CRI RX 669



- IT Set da esterno per miscelatore monocomando progressivo doccia/vasca CRI CS 535 con deviatore 2 uscite
- DE Fertigmontageset Wannen/Brause-Einhandmischer mit progressiver Kartusche für Einbaukörper CRI CS 535 mit 2 Wege Umsteller
- FR Façade externe pour mitigeur douche/bain douche cartouche progressive 2 sorties pour mécanisme CRI CS 535
- EN Progressive bath/shower mixer external parts for CRI CS 535 with 2 outlet diverter
- ES Kit exterior para mezclador monocomando progresivo baño/ducha CRI CS 535 con desviador 2 salidas
- RU Внешние части прогрессивного смесителя для ванны/душа с переключателем 2 выходами для CRI CS 535

28 inox



#CR22064Q00 #PR15268Q28

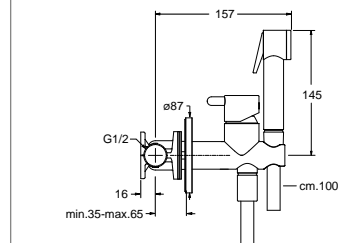
Set da incasso CRI CS 535 pag. 16
 Unterputz-Einbaukörper CRI CS 535 Seite 16
 Mécanisme encastré CRI CS 535 page 16
 Concealed body CRI CS 535 page 16
 Cuerpo de empotrado CRI CS 535 página 16
 Встраиваемый компонент CRI CS 535 стр. 16

CRI WJ 676



- IT Miscelatore monocomando per wc/bidet esterno con flessibile LONG LIFE e doccetta con chiusura
- DE WC/Bidet-Einhandmischer Aufputz mit Brauseschlauch LONG LIFE und Handbrause mit Druckknopf
- FR Mitigeur WC/bidet extérieur avec flexible LONG LIFE et douchette à impulsion
- EN WC/bidet mixer valve with integrated douche handset holder and LONG LIFE flexible hose
- ES Monomando para wc/bidé externo con flexible LONG LIFE y duchita con cierre
- RU Внешний смеситель для туалета/биде с гибким шлангом «LONG LIFE» и ручным душем с защитой от известковых отложений

28 inox

#CR20201Q00 #MV15187P50
EXTENSION

Inox Lines

SX

design: MAKIO HASUIKE



AISI 316 L





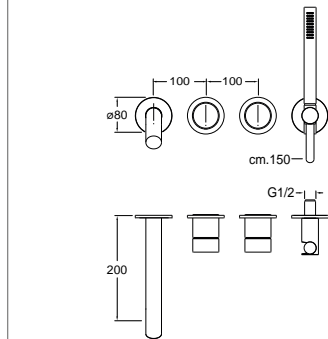
- IT Le bocche di erogazione per vasca e per lavabo, così come la colonna doccia, sono disponibili anche nella versione con accessorio integrato.
- DE Die Auslassmündungen für Badewanne und Waschbecken sind, ebenso wie die Duschsäule, auch in der Ausführung mit eingebautem Zubehör erhältlich.
- FR Les bacs pour baignoire et de lavabo, ainsi que la colonne de douche, sont également disponibles en version avec accessoire intégré.
- EN The spouts for bath and basin, like the shower column, are also available in the version with integrated accessory.
- ES Los caños de llenado para la bañera y el lavabo, así como para la columna de la ducha, están disponibles también en la versión con accesorio integrado.
- RU В версии со встроенным аксессуаром также имеются изливы для ванны и раковины, а также душевая стойка.

CRI SX 102



- IT Set da esterno per miscelatore monocomando doccia/vasca CRI CS 100 (comando destro) - CRI CS 101 (comando sinistro) con deviatore 2 uscite, doccetta anticalcare, flessibile LONG LIFE
- DE Fertigmontageset Brause/Wannen-Einhandmischer mit 2 Wege Umsteller für Einbaukörper CRI CS 100 (Kartusche rechts) - CRI CS 101 (Kartusche links), Handbrause mit Antikalk-System, Brauseschlauch LONG LIFE
- FR Façade externe mitigeur douche/bain douche encastré pour mécanisme CS100 (droite) - CRI CS 101 (gauche) avec inverseur 2 sorties, douchette anticalcaire, flexible LONG LIFE
- EN Bath/shower mixer external parts for CRI CS 100 (right side) - CRI CS 101 (left side) with 2 outlet diverter, LONG LIFE flexible hose, anti-lime hand shower
- ES Kit exterior mezclador monomando baño/ducha CRI CS 100 (diestro) - CRI CS 101 (zurdo) con desviador 2 salidas, duchita antical, flexible LONG LIFE
- RU Наружные части смесителя для ванны/душа для CRI CS 100 (правосторонний) - CRI CS 101 (левосторонний) с переключателем с 2 выходами, ручным душем с защитой от известковых отложений и шлангом «LONG LIFE»

28 inox



#CR15916P00 - #CR21796Q00

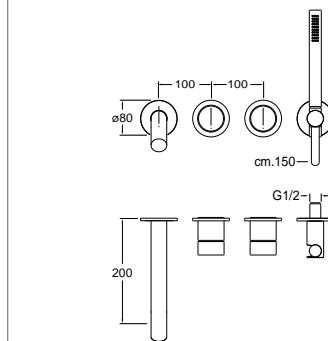
Set da incasso CRI CS 100 -101 pag. 14
 Unterputz-Einbaukörper CRI CS 100 -101 Seite 14
 Mécanisme encastré CRI CS 100 -101 page 14
 Concealed body CRI CS 100 -101 page 14
 Cuerpo de empotrado CRI CS 100 -101 página 14
 Встраиваемый компонент CRI CS 100 -101 стр. 14

CRI SX 103



- IT Set da esterno per miscelatore monocomando doccia/vasca CRI CS 100 (comando destro) - CRI CS 101 (comando sinistro) con deviatore 3 uscite, doccetta anticalcare, flessibile LONG LIFE
- DE Fertigmontageset Brause/Wannen-Einhandmischer mit 3 Wege Umsteller für Einbaukörper CRI CS 100 (Kartusche rechts) - CRI CS 101 (Kartusche links), Handbrause mit Antikalk-System, Brauseschlauch LONG LIFE
- FR Façade externe mitigeur douche/bain douche encastré pour mécanisme CS100 (droite) - CRI CS 101 (gauche) avec inverseur 3 sorties, douchette anticalcaire, flexible LONG LIFE
- EN Bath/shower mixer external parts for CRI CS 100 (right side) - CRI CS 101 (left side) with 3 outlet diverter, anti-lime hand shower, LONG LIFE flexible hose
- ES Kit exterior mezclador monomando baño/ducha CRI CS 100 (diestro) - CRI CS 101 (zurdo) con desviador 3 salidas, duchita antical, flexible LONG LIFE
- RU Наружные части смесителя для ванны/душа для CRI CS 100 (правосторонний) - CRI CS 101 (левосторонний) с переключателем с 3 выходами, ручным душем с защитой от известковых отложений и шлангом «LONG LIFE»

28 inox



#CR15916P00 - #CR14410Q00

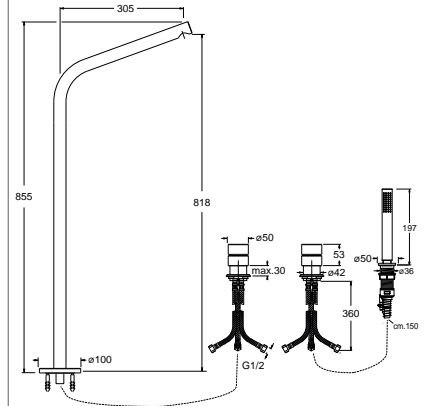
Set da incasso CRI CS 100 -101 pag. 14
 Unterputz-Einbaukörper CRI CS 100 -101 Seite 14
 Mécanisme encastré CRI CS 100 -101 page 14
 Concealed body CRI CS 100 -101 page 14
 Cuerpo de empotrado CRI CS 100 -101 página 14
 Встраиваемый компонент CRI CS 100 -101 стр. 14

CRI SX 121



- IT Miscelatore monocomando per bordo vasca 3 fori con bocca erogazione a pavimento, doccetta anticalcare estraibile FOLLOW ME con miscelazione indipendente
- DE 3-Loch Wannenrand-Einhandmischer mit bodenstehendem Wanneneinlauf, herausziehbarer Handbrause mit FOLLOW ME Funktion und separater Mischung
- FR Mitigeur bain douche sur gorge 3 trous avec bec de remplissage sur pied, douchette anticalcaire extractible FOLLOW ME avec mélange indépendant
- EN 3 hole deck mounted bath mixer with floor mounted spout, pull-out anti-lime hand shower with independent mixing and FOLLOW ME
- ES Monomando para grupo bañera 3 agujeros con caño llenado a suelo, ducha extraíble antical con mezcla independiente y FOLLOW ME
- RU Смеситель для ванны для монтажа на бортике на 3 отверстия с изливом напольного, съемным ручным душем с защитой от известковых отложений и «FOLLOW ME» с независимым смесителем

28 inox



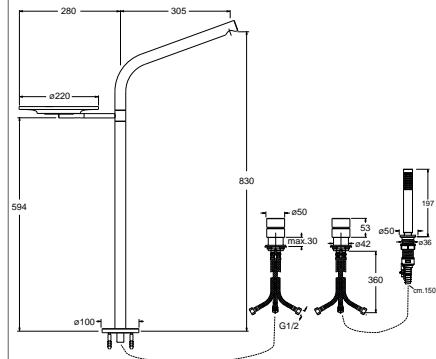
2 pcs #CR15916P00

CRI SX 123



- IT Miscelatore monocomando per bordo vasca 3 fori con bocca erogazione a pavimento con accessorio girevole, doccetta anticalcare estraibile FOLLOW ME con miscelazione indipendente
- DE 3-Loch Wannenrand-Einhandmischer mit bodenstehendem Wanneneinlauf mit drehbarer Ablage, herausziehbarer Handbrause mit FOLLOW ME Funktion und separater Mischung
- FR Mitigeur bain douche sur gorge 3 trous avec bec de remplissage sur pied avec accessoire orientable, douchette anticalcaire extractible FOLLOW ME avec mélange indépendant
- EN 3 hole deck mounted bath mixer with floor mounted spout with swivel accessory, pull-out anti-lime hand shower with independent mixing and FOLLOW ME
- ES Monomando para grupo bañera 3 agujeros con caño llenado a suelo con accesorio giratorio, ducha extraíble antical con mezcla independiente y FOLLOW ME
- RU Смеситель для ванны для монтажа на бортике на 3 отверстия Напольным смесителем и вращающимся аксессуаром, съемным ручным душем с защитой от известковых отложений и «FOLLOW ME» с независимым смесителем

28 inox



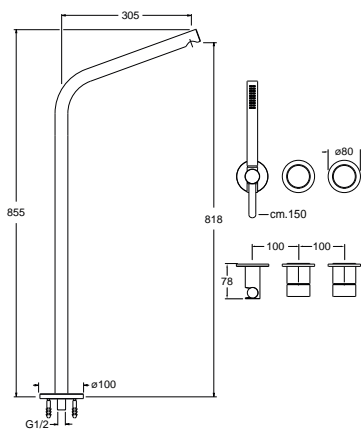
2 pcs CS #CR15916P00

CRI SX 131



- IT Set da esterno per miscelatore monocomando vasca CRI CS 100 (comando destro) - CRI CS 101 (comando sinistro) con deviatore 2 uscite, bocca erogazione a pavimento, doccetta anticalcare e flessibile LONG LIFE
- DE Fertigmontageset Wannen-Einhandmischer mit 2 Wege Umsteller für Einbaukörper CRI CS 100 (Kartusche rechts) - CRI CS 101 (Kartusche links), bodenstehendem Wanneneinlauf, Handbrause mit Antikalk-System, Brauseschlauch LONG LIFE
- FR Façade externe mitigeur bain douche encastré pour mécanisme CS100 (droite) - CRI CS 101 (gauche) avec inverseur 2 sorties, bec de remplissage sur pied, douchette anticalcaire, flexible LONG LIFE
- EN Bath mixer external parts for CRI CS 100 (right side) - CRI CS 101 (left side) with 2 outlet diverter, floor mounted spout, anti-lime hand shower, LONG LIFE flexible hose
- ES Kit exterior mezclador monomando baño/ducha CRI CS 100 (diestro) - CRI CS 101 (zurdo) con desviador 2 salidas, caño llenado a suelo, duchita antical, flexible LONG LIFE
- RU Наружные части смесителя для ванны для CRI CS 100 (правосторонний) - CRI CS 101 (левосторонний) с переключателем с 2 выходами, изливом напольного, ручным душем с защитой от известковых отложений и шлангом «LONG LIFE»

28 inox



#CR15916P00 - #CR21796Q00

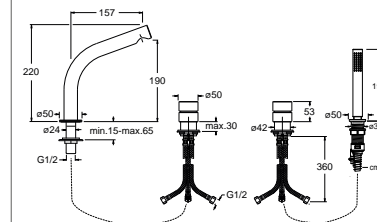
Set da incasso CRI CS 100 -101 pag. 14
 Unterputz-Einbaukörper CRI CS 100 -101 Seite 14
 Mécanisme encastré CRI CS 100 -101 page 14
 Concealed body CRI CS 100 -101 page 14
 Cuerpo de empotrado CRI CS 100 -101 página 14
 Встраиваемый компонент CRI CS 100 -101 стр.

CRI SX 124



- IT Miscelatore monocomando per bordo vasca 4 fori con bocca erogazione, doccetta anticalcare estraibile FOLLOW ME con miscelazione indipendente
- DE 4-Loch Wannenrand-Einhandmischer mit Wanneneinlauf, herausziehbarer Handbrause mit FOLLOW ME Funktion und separater Mischung
- FR Mitigeur bain douche sur gorge 4 trous avec bec de remplissage, douchette anticalcaire extractible FOLLOW ME avec mélange indépendant
- EN 4 hole deck mounted bath mixer with spout, pull-out anti-lime hand shower with independent mixing and FOLLOW ME
- ES Monomando para grupo bañera 4 agujeros con caño llenado, ducha extraíble antical con mezcla independiente y FOLLOW ME
- RU Смеситель для ванны для монтажа на бортике на 4 отверстия с изливом, съемным ручным душем с защитой от известковых отложений и «FOLLOW ME» с независимым смесителем

28 inox



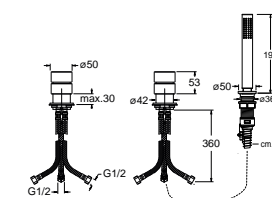
2 pcs #CR15916P00

CRI SX 120



- IT Miscelatore monocomando per bordo vasca 3 fori con doccetta anticalcare estraibile FOLLOW ME con miscelazione indipendente
- DE 3-Loch Wannenrand-Einhandmischer mit herausziehbarer Handbrause mit FOLLOW ME Funktion und separater Mischung
- FR Mitigeur bain douche sur gorge 3 trous avec douchette anticalcaire extractible FOLLOW ME avec mélange indépendant
- EN 3 hole deck mounted bath mixer with pull-out anti-lime hand shower with independent mixing and FOLLOW ME
- ES Monomando para grupo bañera 3 agujeros con ducha extraíble antical con mezcla independiente y FOLLOW ME
- RU Смеситель для ванны для монтажа на бортике на 3 отверстия с съемным ручным душем с защитой от известковых отложений и «FOLLOW ME» с независимым смесителем

28 inox



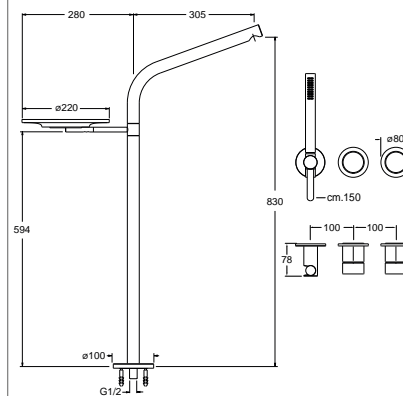
2 pcs #CR15916P00

CRI SX 133



- IT Set da esterno per miscelatore monocomando vasca CRI CS 100 (comando destro) - CRI CS 101 (comando sinistro) con deviatore 2 uscite, bocca erogazione a pavimento con accessorio girevole, doccetta anticalcare e flessibile LONG LIFE
- DE Fertigmontageset Wannen-Einhandmischer mit 2 Wege Umsteller für Einbaukörper CRI CS 100 (Kartusche rechts) - CRI CS 101 (Kartusche links), bodenstehendem Wanneneinlauf mit drehbarer Ablage, Handbrause mit Antikalk-System, Brauseschlauch LONG LIFE
- FR Façade externe mitigeur bain douche encastré pour mécanisme CS100 (droite) - CRI CS 101 (gauche) avec inverseur 2 sorties, bec de remplissage sur pied avec accessoire orientable, douchette anticalcaire, flexible LONG LIFE
- EN Bath mixer external parts for CRI CS 100 (right side) - CRI CS 101 (left side) with 2 outlet diverter, floor mounted spout with swivel accessory, anti-lime hand shower, LONG LIFE flexible hose
- ES Kit exterior mezclador monomando baño/ducha CRI CS 100 (diestro) - CRI CS 101 (zurdo) con desviador 2 salidas, caño llenado a suelo con accesorio giratorio, duchita antical, flexible LONG LIFE
- RU Наружные части смесителя для ванны для CRI CS 100 (правосторонний) - CRI CS 101 (левосторонний) с переключателем с 2 выходами, Напольным смесителем и вращающимся аксессуаром, ручным душем с защитой от известковых отложений и шлангом «LONG LIFE»

28 inox



#CR15916P00 - #CR21796Q00

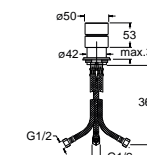
Set da incasso CRI CS 100 -101 pag. 14
 Unterputz-Einbaukörper CRI CS 100 -101 Seite 14
 Mécanisme encastré CRI CS 100 -101 page 14
 Concealed body CRI CS 100 -101 page 14
 Cuerpo de empotrado CRI CS 100 -101 página 14
 Встраиваемый компонент CRI CS 100 -101 стр.

CRI SX 132



- IT Miscelatore monocomando per bordo vasca con 1 uscita da 1/2"
- DE 2-Loch Wannenrand-Einhandmischer mit 1 Abgang 1/2"
- FR Mitigeur bain douche sur gorge avec 1 sortie 1/2"
- EN Deck mounted bath mixer with 1 outlet 1/2"
- ES Monomando para grupo bañera con 1 salida de 1/2"
- RU Смеситель для ванны для монтажа на бортике с 1 выходами 1/2"

28 inox



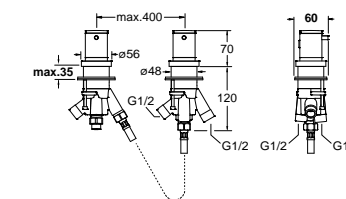
#CR15916P00

CRI XX 142



- IT Miscelatore termostatico per bordo vasca con deviatore 2 uscite
- DE Thermostat Wannenrandbatterie mit 2 Wege Umsteller
- FR Mitigeur thermostatique bain douche sur gorge avec inverseur 2 sorties
- EN Deck mounted thermostatic bath mixer with 2 outlets diverter
- ES Termostato para grupo bañera con desviador 2 salidas
- RU Термостатический смеситель для ванны для монтажа на бортик с переключателем с 2 выходами

28 inox



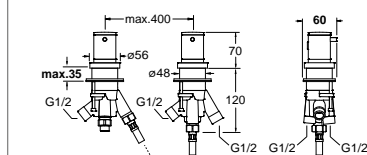
#CR15442Q00 #CR11713Q00

CRI XX 143



IT Miscelatore termostatico per bordo vasca con deviatore 3 uscite
 DE Thermostat Wannenrandbatterie mit 3 Wege Umsteller
 FR Mitigeur thermostatique bain douche sur gorge avec inverseur 3 sorties
 EN Deck mounted thermostatic bath mixer with 3 outlets diverter
 ES Termostato para grupo bañera con desviador 3 salidas
 RU Термостатический смеситель для ванны для монтажа на бортик с переключателем с 3 выходами

28 inox

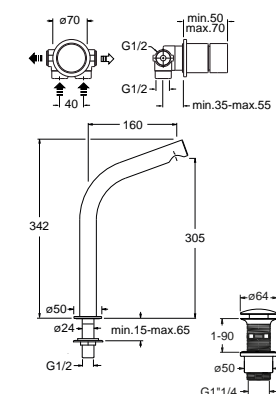


CRI SX 226 TALL



IT Set completo per miscelatore monocomando lavabo da incasso con bocca erogazione TALL da piano e scarico Up&Down da 1"1/4
 DE Unterputz-Waschtisch-Einhandmischer Wandmontage mit Standauslauf TALL und Ablaufgarnitur Up&Down 1"1/4
 FR Mitigeur lavabo encastré complet TALL avec vidage Up&Down 1"1/4
 EN Complete wall mounted basin mixer with TALL standing spout and 1"1/4 Up&Down waste
 ES Kit completo mezclador monomando lavabo de empotrar con caño llenado sobre repisa TALL y desagüe Up&Down de 1"1/4
 RU Полный комплект настенного смесителя для раковины, изливом TALL на тумбе, с донным клапаном Up&Down 1"1/4

28 inox

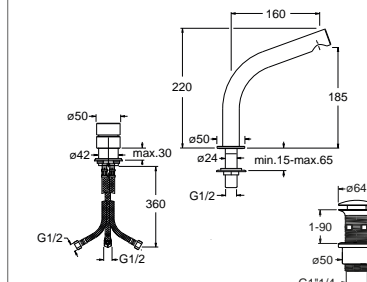


CRI SX 224 REGULAR



IT Miscelatore monocomando REGULAR per lavabo 2 fori con scarico Up&Down da 1"1/4
 DE 2-Loch Waschtisch-Einhandmischer REGULAR mit Ablaufgarnitur Up&Down 1"1/4
 FR Mitigeur lavabo 2 trous REGULAR avec vidage Up&Down 1"1/4
 EN 2 hole basin mixer REGULAR with 1"1/4 Up&Down waste
 ES Monomando REGULAR para lavabo 2 agujeros con desagüe Up&Down de 1"1/4
 RU Смеситель для раковины REGULAR на 2 отверстия с донным клапаном Up&Down 1"1/4

28 inox

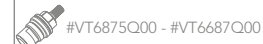
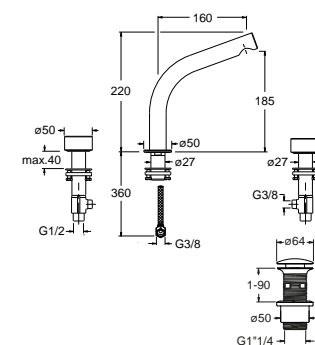


CRI SX 205 REGULAR



IT Miscelatore bicomando REGULAR per lavabo 3 fori con scarico Up&Down da 1"1/4
 DE 3-Loch Waschtischbatterie REGULAR mit Ablaufgarnitur Up&Down 1"1/4
 FR Mélangeur lavabo 3 trous REGULAR avec vidage Up&Down 1"1/4
 EN 3 hole basin mixer REGULAR with 1"1/4 Up&Down waste
 ES Monobloc REGULAR para lavabo 3 agujeros con desagüe de 1"1/4
 RU Смеситель для раковины REGULAR на 3 отверстия с нажимным донным клапаном Up&Down 1"1/4

28 inox

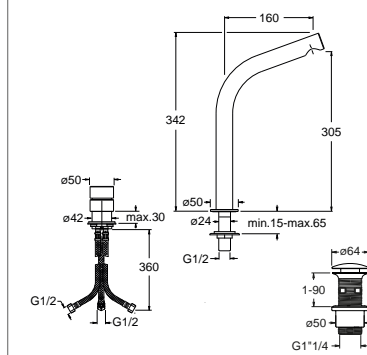


CRI SX 225 TALL



IT Miscelatore monocomando TALL per lavabo 2 fori con scarico Up&Down da 1"1/4
 DE 2-Loch Waschtisch-Einhandmischer TALL mit Ablaufgarnitur Up&Down 1"1/4
 FR Mitigeur lavabo 2 trous TALL avec vidage Up&Down 1"1/4
 EN 2 hole basin mixer TALL with 1"1/4 Up&Down waste
 ES Monomando TALL para lavabo 2 agujeros con desagüe Up&Down de 1"1/4
 RU Смеситель для раковины TALL на 2 отверстия с донным клапаном Up&Down 1"1/4

28 inox

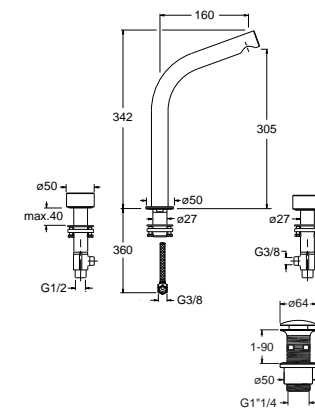


CRI SX 207 TALL



IT Miscelatore bicomando TALL per lavabo 3 fori con scarico Up&Down da 1"1/4
 DE 3-Loch Waschtischbatterie TALL mit Ablaufgarnitur Up&Down 1"1/4
 FR Mélangeur lavabo 3 trous TALL avec vidage Up&Down 1"1/4
 EN 3 hole basin mixer TALL with 1"1/4 Up&Down waste
 ES Monobloc TALL para lavabo 3 agujeros con desagüe de 1"1/4
 RU Смеситель для раковины TALL на 3 отверстия с нажимным донным клапаном Up&Down 1"1/4

28 inox

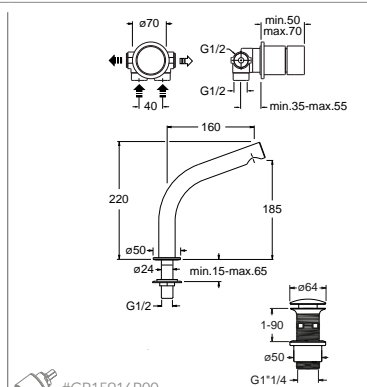


CRI SX 223 REGULAR



IT Set completo per miscelatore monocomando lavabo da incasso con bocca erogazione REGULAR da piano e scarico Up&Down da 1"1/4
 DE Unterputz-Waschtisch-Einhandmischer Wandmontage mit Standauslauf REGULAR und Ablaufgarnitur Up&Down 1"1/4
 FR Mitigeur lavabo encastré complet REGULAR avec vidage Up&Down 1"1/4
 EN Complete wall mounted basin mixer with REGULAR standing spout and 1"1/4 Up&Down waste
 ES Kit completo mezclador monomando lavabo de empotrar con caño llenado sobre repisa REGULAR y desagüe Up&Down de 1"1/4
 RU Полный комплект настенного смесителя для раковины, изливом REGULAR на тумбе, с донным клапаном Up&Down 1"1/4

28 inox



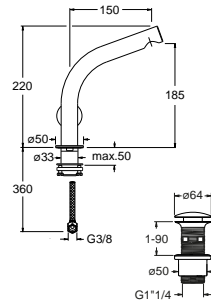
CRI SX 220 REGULAR



- IT Miscelatore monocomando REGULAR per lavabo con scarico Up&Down da 1"1/4
- DE Waschtisch-Einhandmischer REGULAR mit Ablaufgarnitur Up&Down 1"1/4
- FR Mitigeur lavabo REGULAR avec vidage Up&Down 1"1/4
- EN Basin mixer REGULAR with 1"1/4 Up&Down waste
- ES Monomando REGULAR para lavabo con desagüe Up&Down de 1"1/4
- RU Смеситель для раковины REGULAR с донным клапаном Up&Down 1"1/4

28 inox

AISI 316 L

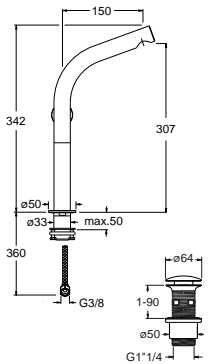


CRI SX 222 TALL



- IT Miscelatore monocomando TALL per lavabo con scarico Up&Down da 1"1/4
- DE Waschtisch-Einhandmischer TALL mit Ablaufgarnitur Up&Down 1"1/4
- FR Mitigeur lavabo TALL avec vidage Up&Down 1"1/4
- EN Basin mixer TALL with 1"1/4 Up&Down waste
- ES Monomando TALL para lavabo con desagüe Up&Down de 1"1/4
- RU Смеситель для раковины TALL с донным клапаном Up&Down 1"1/4

28 inox

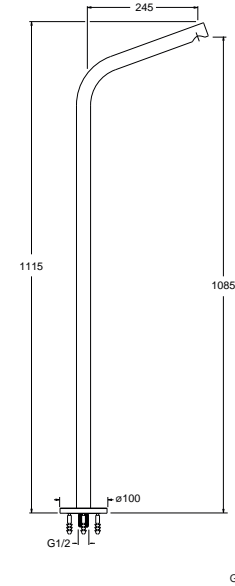
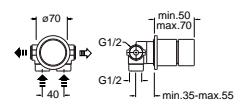


CRI SX 280



- IT Set completo per miscelatore monocomando lavabo da incasso con bocca erogazione a pavimento e scarico Up&Down da 1"1/4
- DE Unterputz-Waschtisch-Einhandmischer Wandmontage inkl. Einbaukörper mit bodenstehendem Auslauf und Ablaufgarnitur Up&Down 1"1/4
- FR Mitigeur lavabo encastré complet avec bec de remplissage sur pied et vidage Up&Down 1"1/4
- EN Complete wall mounted basin mixer with floor mounted spout and 1"1/4 Up&Down waste
- ES Kit completo mezclador monomando lavabo de empotrar con caño llenado a suelo y desagüe Up&Down de 1"1/4
- RU Полный комплект настенного смесителя для раковины, изливом напольного, с донным клапаном Up&Down 1"1/4

28 inox



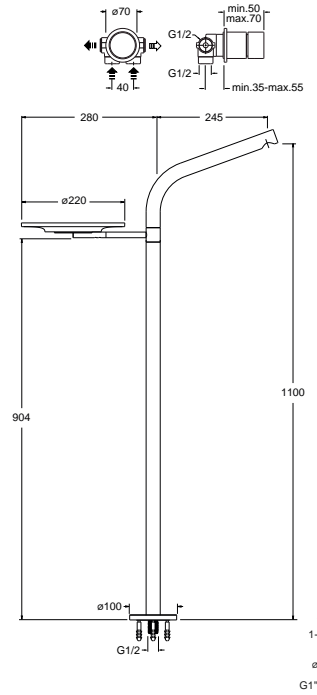
AISI 316 L

CRI SX 281



- IT Set completo per miscelatore monocomando lavabo da incasso con bocca erogazione a pavimento con accessorio girevole e scarico Up&Down da 1"1/4
- DE Unterputz-Waschtisch-Einhandmischer Wandmontage inkl. Einbaukörper mit bodenstehendem Auslauf mit drehbarer Ablage und Ablaufgarnitur Up&Down 1"1/4
- FR Mitigeur lavabo encastré complet avec bec de remplissage sur pied avec accessoire orientable et vidage Up&Down 1"1/4
- EN Complete wall mounted basin mixer with floor mounted spout with swivel accessory and 1"1/4 Up&Down waste
- ES Kit completo mezclador monomando lavabo de empotrar con caño llenado a suelo con accesorio giratorio y desagüe Up&Down de 1"1/4
- RU Полный комплект настенного смесителя для раковины, изливом напольного, вращающимся аксессуаром, с донным клапаном Up&Down 1"1/4

28 inox

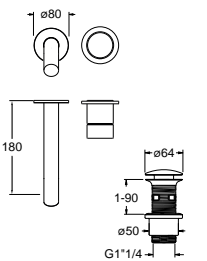


CRI SX 257 REGULAR



- IT Set da esterno miscelatore monocomando lavabo REGULAR per CRI CS 200 (comando destro) - CRI CS 201 (comando sinistro) con scarico Up&Down da 1"1/4
- DE Fertigmontageset Waschtisch-Einhandmischer REGULAR Wandmontage für Einbaukörper CRI CS 200 (Kartusche rechts) - CRI CS 201 (Kartusche links) mit Ablaufgarnitur Up&Down 1"1/4
- FR Façade externe mitigeur lavabo encastré REGULAR pour CRI CS 200 (droite) - CRI CS 201 (gauche) avec vidage Up&Down 1"1/4
- EN Wall mounted basin mixer REGULAR external parts for CRI CS 200 (right side) - CRI CS 201 (left side) with 1"1/4 Up&Down waste
- ES Kit exterior mezclador monomando REGULAR lavabo CRI CS 200 (diestro) - CRI CS 201 (zurdo) con desagüe Up&Down de 1"1/4
- RU Наружные части настенного смесителя для раковины REGULAR для CRI CS 200 (правосторонний) - CRI CS 201 (левосторонний) с донным клапаном Up&Down 1"1/4

28 inox



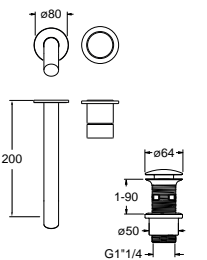
Set da incasso CRI CS 200-201 pag. 14-15
 Unterputz-Einbaukörper CRI CS 200-201 Seite 14-15
 Mécanisme encastré CRI CS 200-201 page 14-15
 Concealed body CRI CS 200-201 page 14-15
 Cuerpo de empotrado CRI CS 200-201 página 14-15
 Встраиваемый компонент CRI CS 200-201 стр.

CRI SX 259 LARGE



- IT Set da esterno miscelatore monocomando lavabo LARGE per CRI CS 200 (comando destro) - CRI CS 201 (comando sinistro) con scarico Up&Down da 1"1/4
- DE Fertigmontageset Waschtisch-Einhandmischer LARGE Wandmontage für Einbaukörper CRI CS 200 (Kartusche rechts) - CRI CS 201 (Kartusche links) mit Ablaufgarnitur Up&Down 1"1/4
- FR Façade externe mitigeur lavabo encastré LARGE pour CRI CS 200 (droite) - CRI CS 201 (gauche) avec vidage Up&Down 1"1/4
- EN Wall mounted basin mixer LARGE external parts for CRI CS 200 (right side) - CRI CS 201 (left side) with 1"1/4 Up&Down waste
- ES Kit exterior mezclador monomando LARGE lavabo CRI CS 200 (diestro) - CRI CS 201 (zurdo) con desagüe Up&Down de 1"1/4
- RU Наружные части настенного смесителя для раковины LARGE для CRI CS 200 (правосторонний) - CRI CS 201 (левосторонний) с донным клапаном Up&Down 1"1/4

28 inox



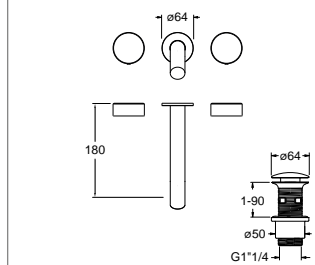
Set da incasso CRI CS 200-201 pag. 14-15
 Unterputz-Einbaukörper CRI CS 200-201 Seite 14-15
 Mécanisme encastré CRI CS 200-201 page 14-15
 Concealed body CRI CS 200-201 page 14-15
 Cuerpo de empotrado CRI CS 200-201 página 14-15
 Встраиваемый компонент CRI CS 200-201 стр.

CRI SX 242 REGULAR



- IT Set da esterno miscelatore bicomando lavabo REGULAR per CRI CS 233 (comandi laterali) - CRI CS 234 (comando destro) con scarico Up&Down da 1"1/4
- DE Fertigmontageset Zweigriff-Waschtischbatterie REGULAR Wandmontage für Einbaukörper CRI CS 233 (seitliche Griffe) - CRI CS 234 (Griffe rechts) mit Ablaufgarnitur Up&Down 1"1/4
- FR Façade externe mélangeur lavabo encastré REGULAR pour CRI CS 233 (commandes latérales) - CRI CS 234 (droite) avec vidage Up&Down 1"1/4
- EN Wall mounted basin mixer REGULAR external parts for CRI CS 233 (side controls) - CRI CS 234 (right side) with 1"1/4 Up&Down waste
- ES Kit exterior mezclador bimando REGULAR lavabo CRI CS 233 (controles laterales) - CRI CS 234 (diestro) con desagüe Up&Down de 1"1/4
- RU Наружные части настенного смесителя для раковины REGULAR для CRI CS 233 (боковые ручки) - CRI CS 234 (правосторонний) с донным клапаном Up&Down 1"1/4

28 inox



#VT5889Q00 - #VT5890Q00

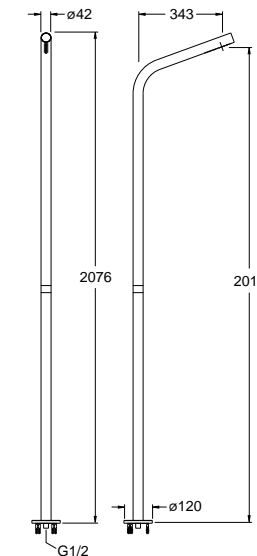
Set da incasso CRI CS 233-234 pag.15
 Unterputz-Einbaukörper CRI CS 233-234 Seite 15
 Mécanisme encastré CRI CS 233-234 page 15
 Concealed body CRI CS 233-234 page 15
 Cuerpo de empotrado CRI CS 233-234 página 15
 Встраиваемый компонент CRI CS 233-234 стр.15

CRI SX 507



- IT Colonna doccia a pavimento monoacqua con sistema di fissaggio e alimentazione a terra. Da abbinare a miscelatore
- DE Bodenstehende Dusche mit Kaltwasseranschluss und Bodenbefestigung. Mit einem Mischer zu kombinieren
- FR Colonne de douche au sol mono fluide, système de fixation et alimentation au sol. A associer avec un mitigeur
- EN Floor mounted one-water shower column, ground fixing and water supply system. To combine with a mixer
- ES Columna de ducha a suelo 1 agua, sistema de fijación y alimentación a suelo. Para combinar con el monomando
- RU Напольная душевая колонна с очищающимися форсунками, с подачей воды вниз. Требуется добавить запорный клапан

28 inox



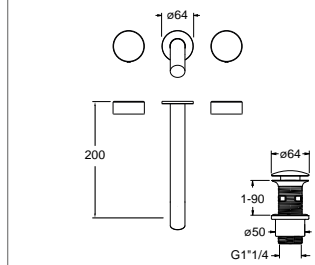
- IT Abbinare a miscelatore incasso
- DE Mit dem UP-Mischer kombinieren
- FR Coupler à mitigeur encastré
- EN Pair with concealed mixer
- ES Combinar con mezclador empotrado
- RU Использовать в сочетании со встроенным смесителем

CRI SX 243 LARGE



- IT Set da esterno miscelatore bicomando lavabo LARGE per CRI CS 233 (comandi laterali) - CRI CS 234 (comando destro) con scarico Up&Down da 1"1/4
- DE Fertigmontageset Zweigriff-Waschtischbatterie LARGE Wandmontage für Einbaukörper CRI CS 233 (seitliche Griffe) - CRI CS 234 (Griffe rechts) mit Ablaufgarnitur Up&Down 1"1/4
- FR Façade externe mélangeur lavabo encastré LARGE pour CRI CS 233 (commandes latérales) - CRI CS 234 (droite) avec vidage Up&Down 1"1/4
- EN Wall mounted basin mixer LARGE external parts for CRI CS 233 (side controls) - CRI CS 234 (right side) with 1"1/4 Up&Down waste
- ES Kit exterior mezclador bimando LARGE lavabo CRI CS 233 (controles laterales) - CRI CS 234 (diestro) con desagüe Up&Down de 1"1/4
- RU Наружные части настенного смесителя для раковины LARGE для CRI CS 233 (боковые ручки) - CRI CS 234 (правосторонний) с донным клапаном Up&Down 1"1/4

28 inox



#VT5889Q00 - #VT5890Q00

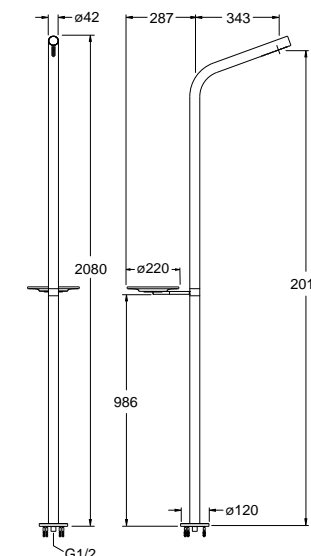
Set da incasso CRI CS 233-234 pag.15
 Unterputz-Einbaukörper CRI CS 233-234 Seite 15
 Mécanisme encastré CRI CS 233-234 page 15
 Concealed body CRI CS 233-234 page 15
 Cuerpo de empotrado CRI CS 233-234 página 15
 Встраиваемый компонент CRI CS 233-234 стр.15

CRI SX 506



- IT Colonna doccia a pavimento monoacqua con accessorio girevole, sistema di fissaggio e alimentazione a terra. Da abbinare a miscelatore
- DE Bodenstehende Dusche mit drehbarer Ablage, mit Kaltwasseranschluss und Bodenbefestigung. Mit einem Mischer zu kombinieren
- FR Colonne de douche au sol mono fluide avec accessoire orientable, système de fixation et alimentation au sol. A associer avec un mitigeur
- EN Floor mounted one-water shower column with swivel accessory, ground fixing and water supply system. To combine with a mixer
- ES Columna de ducha a suelo 1 agua con accesorio giratorio, sistema de fijación y alimentación a suelo. Para combinar con el monomando
- RU Напольная душевая колонна с очищающимися форсунками, вращающимся аксессуаром, с подачей воды вниз. Требуется добавить запорный клапан

28 inox



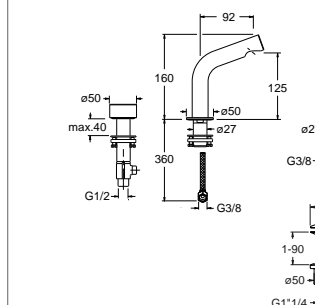
- IT Abbinare a miscelatore incasso
- DE Mit dem UP-Mischer kombinieren
- FR Coupler à mitigeur encastré
- EN Pair with concealed mixer
- ES Combinar con mezclador empotrado
- RU Использовать в сочетании со встроенным смесителем

CRI SX 330



- IT Miscelatore bicomando per bidet 3 fori con scarico Up&Down da 1"1/4
- DE 3-Loch Bidetbatterie mit Ablaufgarnitur Up&Down 1"1/4
- FR Mélangeur bidet 3 trous avec vidage Up&Down 1"1/4
- EN 3 hole bidet mixer with 1"1/4 Up&Down waste
- ES Monobloc bidé 3 agujeros con desagüe Up&Down de 1"1/4
- RU Смеситель для биде на 3 отверстия с нажимным донным клапаном Up&Down 1"1/4

28 inox



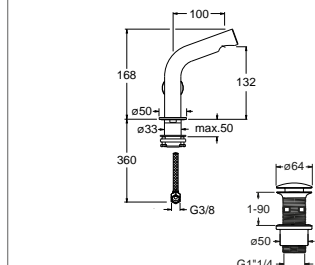
#VT6875Q00 - #VT6687Q00

CRI SX 320



- IT Miscelatore monocomando per bidet con scarico Up&Down da 1"1/4
- DE Bidet-Einhandmischer mit Ablaufgarnitur Up&Down 1"1/4
- FR Mitigeur bidet avec vidage Up&Down 1"1/4
- EN Bidet mixer with 1"1/4 Up&Down waste
- ES Monomando para bidé con desagüe Up&Down de 1"1/4
- RU Смеситель для биде с донным клапаном Up&Down 1"1/4

28 inox

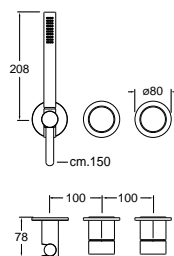


#CR21937P00

CRI SX 602



- IT Set da esterno per miscelatore monocomando doccia/vasca CRI CS 100 (comando destro) - CRI CS 101 (comando sinistro) con deviatore 2 uscite, doccetta anticalcare, flessibile LONG LIFE
- DE Fertigmontageset Brause/Wannen-Einhandmischer für Einbaukörper CRI CS 100 (Kartusche rechts) - CRI CS 101 (Kartusche links) mit 2 Wege Umsteller, Handbrause mit Antikalk-System, Brauseschlauch LONG LIFE
- FR Façade externe mitigeur douche/bain douche encastré pour mécanisme CS100 (droite) - CRI CS 101 (gauche) avec inverseur 2 sorties, douchette anticalcaire, flexible LONG LIFE
- EN Bath/shower mixer external parts for CRI CS 100 (right side) - CRI CS 101 (left side) with 2 outlet diverter, anti-lime hand shower, LONG LIFE flexible hose
- ES Kit exterior mezclador monomando baño/ducha CRI CS 100 (diestro) - CRI CS 101 (zurdo) con desviador 2 salidas, duchita antical, flexible LONG LIFE
- RU Наружные части смесителя для ванны/душа для CRI CS 100 (правосторонний) - CRI CS 101 (левосторонний) с переключателем с 2 выходами, ручным душем с защитой от известковых отложений и шлангом «LONG LIFE»



#CR15916P00 - #CR21796Q00

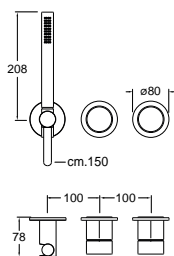
Set da incasso CRI CS 100 -101 pag. 14
Unterputz-Einbaukörper CRI CS 100 -101 Seite 14
Mécanisme encastré CRI CS 100 -101 page 14
Concealed body CRI CS 100 -101 page 14
Cuerpo de empotrado CRI CS 100 -101 página 14
Встраиваемый компонент CRI CS 100 -101 стр. 14

28 inox

CRI SX 603



- IT Set da esterno per miscelatore monocomando doccia/vasca CRI CS 100 (comando destro) - CRI CS 101 (comando sinistro) con deviatore 3 uscite, doccetta anticalcare, flessibile LONG LIFE
- DE Fertigmontageset Brause/Wannen-Einhandmischer für Einbaukörper CRI CS 100 (Kartusche rechts) - CRI CS 101 (Kartusche links) mit 3 Wege Umsteller, Handbrause mit Antikalk-System, Brauseschlauch LONG LIFE
- FR Façade externe mitigeur douche/bain douche encastré pour mécanisme CS100 (droite) - CRI CS 101 (gauche) avec inverseur 3 sorties, douchette anticalcaire, flexible LONG LIFE
- EN Bath/shower mixer external parts for CRI CS 100 (right side) - CRI CS 101 (left side) with 3 outlet diverter, anti-lime hand shower, LONG LIFE flexible hose
- ES Kit exterior mezclador monomando baño/ducha CRI CS 100 (diestro) - CRI CS 101 (zurdo) con desviador 3 salidas, duchita antical, flexible LONG LIFE
- RU Наружные части смесителя для ванны/душа для CRI CS 100 (правосторонний) - CRI CS 101 (левосторонний) с переключателем с 3 выходами, ручным душем с защитой от известковых отложений и шлангом «LONG LIFE»



#CR15916P00 - #CR14410Q00

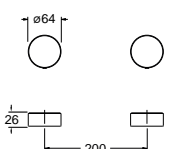
Set da incasso CRI CS 100 -101 pag. 14
Unterputz-Einbaukörper CRI CS 100 -101 Seite 14
Mécanisme encastré CRI CS 100 -101 page 14
Concealed body CRI CS 100 -101 page 14
Cuerpo de empotrado CRI CS 100 -101 página 14
Встраиваемый компонент CRI CS 100 -101 стр. 14

28 inox

CRI SX 618



- IT Set da esterno per miscelatore bicomando doccia CRI CS 233 (comandi laterali)
- DE Fertigmontageset Zweigriff-Brausebatterie Wandmontage für Einbaukörper CRI CS 233 (seitliche Griffe)
- FR Façade externe mélangeur douche encastré pour mécanisme CRI CS 233 (commandes latérales)
- EN Shower mixer external parts for CRI CS 233 (side controls)
- ES Kit exterior para mezclador bimando ducha CRI CS 233 (controles laterales)
- RU Наружные части смесителя для души CRI CS 233 (боковые ручки)



#VT5889Q00 - #VT5890Q00

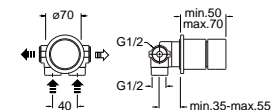
Set da incasso CRI CS 233 pag. 15
Unterputz-Einbaukörper CRI CS 233 Seite 15
Mécanisme encastré CRI CS 233 page 15
Concealed body CRI CS 233 page 15
Cuerpo de empotrado CRI CS 233 página 15
Встраиваемый компонент CRI CS 233 стр. 15

28 inox

CRI SX 638



- IT Set completo per miscelatore monocomando doccia da incasso
- DE Unterputz Brause-Einhandmischer inkl. Einbaukörper
- FR Mitigeur douche encastré complet
- EN Complete concealed shower mixer
- ES Kit completo mezclador monomando ducha de empotrar
- RU Полный комплект скрытого смесителя для душа



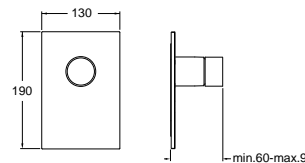
28 inox

#CR15916P00

CRI SX 686



- IT Set da esterno per miscelatore monocomando doccia CRI CS 535
- DE Fertigmontageset Brause-Einhandmischer für Einbaukörper CRI CS 535
- FR Façade externe pour mitigeur douche 1 sortie pour mécanisme CRI CS 535
- EN Shower mixer external parts for CRI CS 535
- ES Kit exterior mezclador monomando ducha CRI CS 535
- RU Наружные части смесителя для душа для CRI CS 535



28 inox

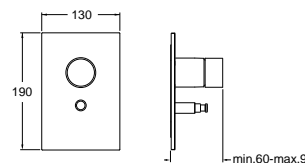
#CR15916P00

Set da incasso CRI CS 535 pag. 16
Unterputz-Einbaukörper CRI CS 535 Seite 16
Mécanisme encastré CRI CS 535 page 16
Concealed body CRI CS 535 page 16
Cuerpo de empotrado CRI CS 535 página 16
Встраиваемый компонент CRI CS 535 стр. 16

CRI SX 689



- IT Set da esterno per miscelatore monocomando doccia/vasca CRI CS 535 con deviatore 2 uscite
- DE Fertigmontageset Wannen/Brause-Einhandmischer für Einbaukörper CRI CS 535 mit 2 Wege Umsteller
- FR Façade externe pour mitigeur douche/bain douche 2 sorties pour mécanisme CRI CS 535
- EN Bath/shower mixer external parts for CRI CS 535 with 2 outlet diverter
- ES Kit exterior para mezclador monomando baño/ducha CRI CS 535 con desviador 2 salidas
- RU Внешние части смесителя для ванны/душа с переключателем 2 выходами для CRI CS 535



28 inox

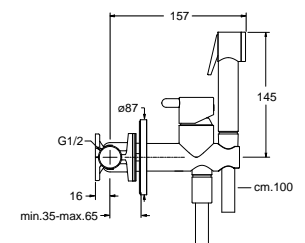
#CR15916P00 #PR15268Q28

Set da incasso CRI CS 535 pag. 16
Unterputz-Einbaukörper CRI CS 535 Seite 16
Mécanisme encastré CRI CS 535 page 16
Concealed body CRI CS 535 page 16
Cuerpo de empotrado CRI CS 535 página 16
Встраиваемый компонент CRI CS 535 стр. 16

CRI WJ 676



- IT Miscelatore monocomando per wc/bidet esterno con flessibile LONG LIFE e doccetta con chiusura
- DE WC/Bidet-Einhandmischer Aufputz mit Brauseschlauch LONG LIFE und Handbrause mit Druckknopf
- FR Mitigeur WC/bidet extérieur avec flexible LONG LIFE et douchette à impulsion
- EN WC/bidet mixer valve with integrated douche handset holder and LONG LIFE flexible hose
- ES Monomando para wc/bidé externo con flexible LONG LIFE y duchita con cierre
- RU Внешний смеситель для туалета/биде с гибким шлангом «LONG LIFE» и ручным душем с защитой от известковых отложений



28 inox

#CR20201Q00 #MV15187P50
EXTENSION

Inox Lines
UniX



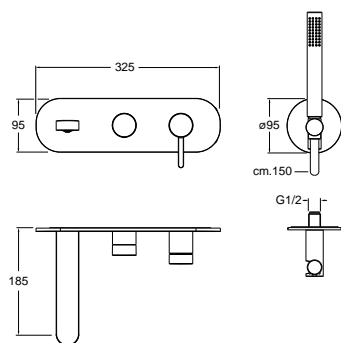
AISI 316 L

CRI UX 102



- IT Set da esterno per miscelatore monocomando doccia/vasca CRI CS 100 (comando destro) - CRI CS 101 (comando sinistro) con deviatore 2 uscite, doccetta anticalcare, flessibile LONG LIFE
- DE Fertigmontageset Brause/Wannen-Einhandmischer mit 2 Wege Umsteller für Einbaukörper CRI CS 100 (Kartusche rechts) - CRI CS 101 (Kartusche links), Handbrause mit Antikalk-System, Brauseschlauch LONG LIFE
- FR Façade externe mitigeur douche/bain douche encastré pour mécanisme CS100 (droite) - CRI CS 101 (gauche) avec inverseur 2 sorties, douchette anticalcaire, flexible LONG LIFE
- EN Bath/shower mixer external parts for CRI CS 100 (right side) - CRI CS 101 (left side) with 2 outlet diverter, LONG LIFE flexible hose, anti-lime hand shower
- ES Kit exterior mezclador monomando baño/ducha CRI CS 100 (diestro) - CRI CS 101 (zurdo) con desviador 2 salidas, duchita antical, flexible LONG LIFE
- RU Наружные части смесителя для ванны/душа для CRI CS 100 (правосторонний) - CRI CS 101 (левосторонний) с переключателем с 2 выходами, ручным душем с защитой от известковых отложений и шлангом «LONG LIFE»

28 inox



#CR15916P00 - #CR21796Q00

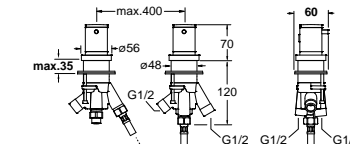
Set da incasso CRI CS 100-101 pag. 14
 Unterputz-Einbaukörper CRI CS 100-101 Seite 14
 Mécanisme encastré CRI CS 100-101page 14
 Concealed body CRI CS 100-101page 14
 Cuerpo de empotrado CRI CS 100-101 página 14
 Встраиваемый компонент CRI CS 100-101стр. 14

CRI XX 142



- IT Miscelatore termostatico per bordo vasca con deviatore 2 uscite
- DE Thermostat Wannenrandbatterie mit 2 Wege Umsteller
- FR Mitigeur thermostatique bain douche sur gorge avec inverseur 2 sorties
- EN Deck mounted thermostatic bath mixer with 2 outlets diverter
- ES Termostato para grupo bañera con desviador 2 salidas
- RU Термостатический смеситель для ванны для монтажа на бортик с переключателем с 2 выходами

28 inox



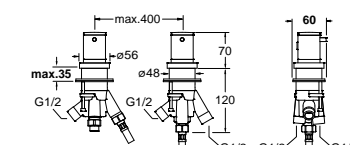
#CR15442Q00 #CR11713Q00

CRI XX 143



- IT Miscelatore termostatico per bordo vasca con deviatore 3 uscite
- DE Thermostat Wannenrandbatterie mit 3 Wege Umsteller
- FR Mitigeur thermostatique bain douche sur gorge avec inverseur 3 sorties
- EN Deck mounted thermostatic bath mixer with 3 outlets diverter
- ES Termostato para grupo bañera con desviador 3 salidas
- RU Термостатический смеситель для ванны для монтажа на бортик с переключателем с 3 выходами

28 inox



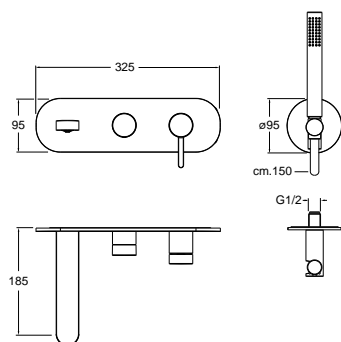
#CR15441Q00 #CR11713Q00

CRI UX 103



- IT Set da esterno per miscelatore monocomando doccia/vasca CRI CS 100 (comando destro) - CRI CS 101 (comando sinistro) con deviatore 3 uscite, doccetta anticalcare, flessibile LONG LIFE
- DE Fertigmontageset Brause/Wannen-Einhandmischer mit 3 Wege Umsteller für Einbaukörper CRI CS 100 (Kartusche rechts) - CRI CS 101 (Kartusche links), Handbrause mit Antikalk-System, Brauseschlauch LONG LIFE
- FR Façade externe mitigeur douche/bain douche encastré pour mécanisme CS100 (droite) - CRI CS 101 (gauche) avec inverseur 3 sorties, douchette anticalcaire, flexible LONG LIFE
- EN Bath/shower mixer external parts for CRI CS 100 (right side) - CRI CS 101 (left side) with 3 outlet diverter, anti-lime hand shower, LONG LIFE flexible hose
- ES Kit exterior mezclador monomando baño/ducha CRI CS 100 (diestro) - CRI CS 101 (zurdo) con desviador 3 salidas, duchita antical, flexible LONG LIFE
- RU Наружные части смесителя для ванны/душа для CRI CS 100 (правосторонний) - CRI CS 101 (левосторонний) с переключателем с 3 выходами, ручным душем с защитой от известковых отложений и шлангом «LONG LIFE»

28 inox



#CR15916P00 - #CR14410Q00

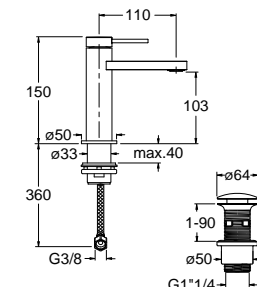
Set da incasso CRI CS 100-101 pag. 14
 Unterputz-Einbaukörper CRI CS 100-101 Seite 14
 Mécanisme encastré CRI CS 100-101page 14
 Concealed body CRI CS 100-101page 14
 Cuerpo de empotrado CRI CS 100-101 página 14
 Встраиваемый компонент CRI CS 100-101стр. 14

CRI UX 220 REGULAR



- IT Miscelatore monocomando REGULAR per lavabo con scarico Up&Down da 1"1/4
- DE Waschtisch-Einhandmischer REGULAR mit Ablaufgarnitur Up&Down 1"1/4
- FR Mitigeur lavabo REGULAR avec vidage Up&Down 1"1/4
- EN Basin mixer REGULAR with 1"1/4 Up&Down waste
- ES Monomando REGULAR para lavabo con desagüe Up&Down de 1"1/4
- RU Смеситель для раковины REGULAR с донным клапаном Up&Down 1"1/4

28 inox



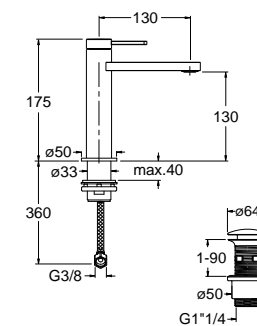
#CR20500Q00

CRI UX 223 LARGE



- IT Miscelatore monocomando LARGE per lavabo con scarico Up&Down da 1"1/4
- DE Waschtisch-Einhandmischer LARGE mit Ablaufgarnitur Up&Down 1"1/4
- FR Mitigeur lavabo LARGE avec vidage Up&Down 1"1/4
- EN Basin mixer LARGE with 1"1/4 Up&Down waste
- ES Monomando LARGE para lavabo con desagüe Up&Down de 1"1/4
- RU Смеситель для раковины LARGE с донным клапаном Up&Down 1"1/4

28 inox



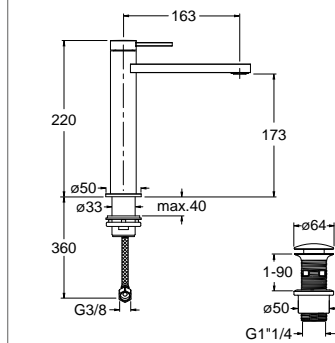
#CR20500Q00

CRI UX 227 MEDIUM



- IT Miscelatore monocomando MEDIUM per lavabo con scarico Up&Down da 1"1/4
- DE Waschtisch-Einhandmischer MEDIUM mit Ablaufgarnitur Up&Down 1"1/4
- FR Mitigeur lavabo MEDIUM avec vidage Up&Down 1"1/4
- EN Basin mixer MEDIUM with 1"1/4 Up&Down waste
- ES Monomando MEDIUM para lavabo con desagüe Up&Down de 1"1/4
- RU Смеситель для раковины MEDIUM с донным клапаном Up&Down 1"1/4

28 inox

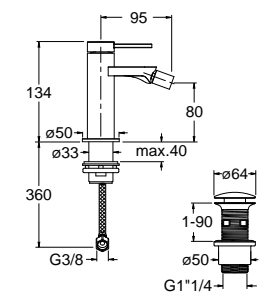


CRI UX 320



- IT Miscelatore monocomando per bidet con scarico Up&Down da 1"1/4
- DE Bidet-Einhandmischer mit Ablaufgarnitur Up&Down 1"1/4
- FR Mitigeur bidet avec vidage Up&Down 1"1/4
- EN Bidet mixer with 1"1/4 Up&Down waste
- ES Monomando para bidé con desagüe Up&Down de 1"1/4
- RU Смеситель для биде с донным клапаном Up&Down 1"1/4

28 inox

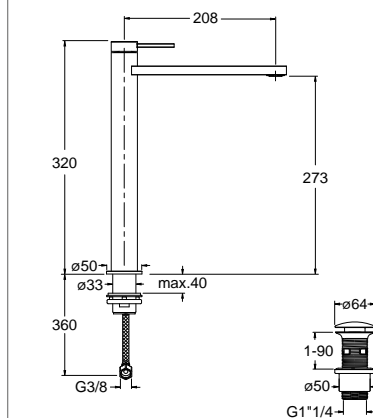


CRI UX 222 TALL



- IT Miscelatore monocomando TALL per lavabo con scarico Up&Down da 1"1/4
- DE Waschtisch-Einhandmischer TALL mit Ablaufgarnitur Up&Down 1"1/4
- FR Mitigeur lavabo TALL avec vidage Up&Down 1"1/4
- EN Basin mixer TALL with 1"1/4 Up&Down waste
- ES Monomando TALL para lavabo con desagüe Up&Down de 1"1/4
- RU Смеситель для раковины TALL с донным клапаном Up&Down 1"1/4

28 inox

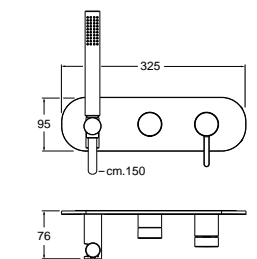


CRI UX 602



- IT Set da esterno per miscelatore monocomando doccia/vasca CRI CS 100 (comando destro) - CRI CS 101 (comando sinistro) con deviatore 2 uscite, doccetta anticalcare, flessibile LONG LIFE
- DE Fertigmontageset Brause/Wannen-Einhandmischer für Einbaukörper CRI CS 100 (Kartusche rechts) - CRI CS 101 (Kartusche links) mit 2 Wege Umsteller, Handbrause mit Antikalk-System, Brauseschlauch LONG LIFE
- FR Façade externe mitigeur douche/bain douche encastré pour mécanisme CS100 (droite) - CRI CS 101 (gauche) avec inverseur 2 sorties, douchette anticalcaire, flexible LONG LIFE
- EN Bath/shower mixer external parts for CRI CS 100 (right side) - CRI CS 101 (left side) with 2 outlet diverter, anti-lime hand shower, LONG LIFE flexible hose
- ES Kit exterior mezclador monomando baño/ducha CRI CS 100 (diestro) - CRI CS 101 (zurdo) con desviador 2 salidas, ducha antical, flexible LONG LIFE
- RU Наружные части смесителя для ванны/душа для CRI CS 100 (правосторонний) - CRI CS 101 (левосторонний) с переключателем с 2 выходами, ручным душем с защитой от известковых отложений и шлангом «LONG LIFE»

28 inox



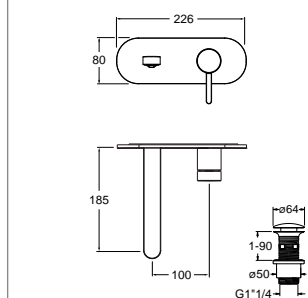
Set da incasso CRI CS 100 -101 pag. 14
Unterputz-Einbaukörper CRI CS 100 -101 Seite 14
Mécanisme encastré CRI CS 100 -101 page 14
Concealed body CRI CS 100 -101 page 14
Cuerpo de empotrado CRI CS 100 -101 página 14
Встраиваемый компонент CRI CS 100 -101 стр. 14

CRI UX 256 REGULAR



- IT Set da esterno miscelatore monocomando lavabo REGULAR per CRI CS 200 (comando destro) - CRI CS 201 (comando sinistro) con scarico Up&Down da 1"1/4
- DE Fertigmontageset Waschtisch-Einhandmischer REGULAR Wandmontage für Einbaukörper CRI CS 200 (Kartusche rechts) - CRI CS 201 (Kartusche links) mit Ablaufgarnitur Up&Down 1"1/4
- FR Façade externe mitigeur lavabo encastré REGULAR pour CRI CS 200 (droite) - CRI CS 201 (gauche) avec vidage Up&Down 1"1/4
- EN Wall mounted basin mixer REGULAR external parts for CRI CS 200 (right side) - CRI CS 201 (left side) with 1"1/4 Up&Down waste
- ES Kit exterior mezclador monomando REGULAR lavabo CRI CS 200 (diestro) - CRI CS 201 (zurdo) con desagüe Up&Down de 1"1/4
- RU Наружные части настенного смесителя для раковины REGULAR для CRI CS 200 (правосторонний) - CRI CS 201 (левосторонний) с донным клапаном Up&Down 1"1/4

28 inox



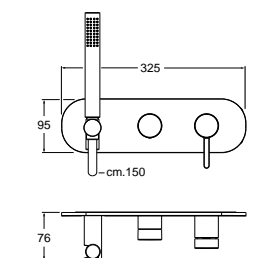
Set da incasso CRI CS 200 -201 pag. 14-15
Unterputz-Einbaukörper CRI CS 200 -201 Seite 14-15
Mécanisme encastré CRI CS 200 -201 page 14-15
Concealed body CRI CS 200 -201 page 14-15
Cuerpo de empotrado CRI CS 200 -201 página 14-15
Встраиваемый компонент CRI CS 200 -201 стр. 14-15

CRI UX 603



- IT Set da esterno per miscelatore monocomando doccia/vasca CRI CS 100 (comando destro) - CRI CS 101 (comando sinistro) con deviatore 3 uscite, doccetta anticalcare, flessibile LONG LIFE
- DE Fertigmontageset Brause/Wannen-Einhandmischer für Einbaukörper CRI CS 100 (Kartusche rechts) - CRI CS 101 (Kartusche links) mit 3 Wege Umsteller, Handbrause mit Antikalk-System, Brauseschlauch LONG LIFE
- FR Façade externe mitigeur douche/bain douche encastré pour mécanisme CS100 (droite) - CRI CS 101 (gauche) avec inverseur 3 sorties, douchette anticalcaire, flexible LONG LIFE
- EN Bath/shower mixer external parts for CRI CS 100 (right side) - CRI CS 101 (left side) with 3 outlet diverter, anti-lime hand shower, LONG LIFE flexible hose
- ES Kit exterior mezclador monomando baño/ducha CRI CS 100 (diestro) - CRI CS 101 (zurdo) con desviador 3 salidas, ducha antical, flexible LONG LIFE
- RU Наружные части смесителя для ванны/душа для CRI CS 100 (правосторонний) - CRI CS 101 (левосторонний) с переключателем с 3 выходами, ручным душем с защитой от известковых отложений и шлангом «LONG LIFE»

28 inox

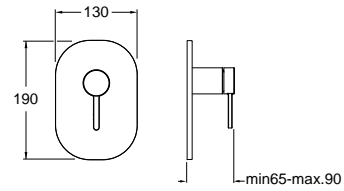


Set da incasso CRI CS 100 -101 pag. 14
Unterputz-Einbaukörper CRI CS 100 -101 Seite 14
Mécanisme encastré CRI CS 100 -101 page 14
Concealed body CRI CS 100 -101 page 14
Cuerpo de empotrado CRI CS 100 -101 página 14
Встраиваемый компонент CRI CS 100 -101 стр. 14

CRI UX 686



- IT Set da esterno per miscelatore monocomando doccia CRI CS 535
- DE Fertigmontageset Brause-Einhandmischer für Einbaukörper CRI CS 535
- FR Façade externe pour mitigeur douche 1 sortie pour mécanisme CRI CS 535
- EN Shower mixer external parts for CRI CS 535
- ES Kit exterior mezclador monomando ducha CRI CS 535
- RU Наружные части смесителя для душа для CRI CS 535



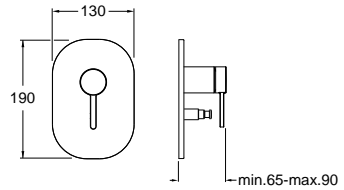
Set da incasso CRI CS 535 pag. 16
 Unterputz-Einbaukörper CRI CS 535 Seite 16
 Mécanisme encastré CRI CS 535 page 16
 Concealed body CRI CS 535 page 16
 Cuerpo de empotrado CRI CS 535 página 16
 Встраиваемый компонент CRI CS 535 стр. 16

28 inox

CRI UX 689



- IT Set da esterno per miscelatore monocomando doccia/vasca CRI CS 535 con deviatore 2 uscite
- DE Fertigmontageset Wannen/Brause-Einhandmischer für Einbaukörper CRI CS 535 mit 2 Wege Umsteller
- FR Façade externe pour mitigeur douche/bain douche 2 sorties pour mécanisme CRI CS 535
- EN Bath/shower mixer external parts for CRI CS 535 with 2 outlet diverter
- ES Kit exterior para mezclador monomando baño/ducha CRI CS 535 con desviador 2 salidas
- RU Внешние части смесителя для ванны/душа с переключателем 2 выходами для CRI CS 535



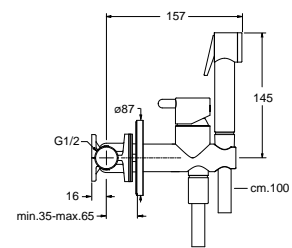
Set da incasso CRI CS 535 pag. 16
 Unterputz-Einbaukörper CRI CS 535 Seite 16
 Mécanisme encastré CRI CS 535 page 16
 Concealed body CRI CS 535 page 16
 Cuerpo de empotrado CRI CS 535 página 16
 Встраиваемый компонент CRI CS 535 стр. 16

28 inox

CRI WJ 676



- IT Miscelatore monocomando per wc/bidet esterno con flessibile LONG LIFE e doccia con chiusura
- DE WC/Bidet-Einhandmischer Aufputz mit Brauseschlauch LONG LIFE und Handbrause mit Druckknopf
- FR Mitigeur WC/bidet extérieur avec flexible LONG LIFE et douchette à impulsion
- EN WC/bidet mixer valve with integrated douche handset holder and LONG LIFE flexible hose
- ES Monomando para wc/bidé externo con flexible LONG LIFE y duchita con cierre
- RU Внешний смеситель для туалета/биде с гибким шлангом «LONG LIFE» и ручным душем с защитой от известковых отложений



EXTENSION

28 inox

Inox Lines

Thermostatic External Parts




AISI 316 L



THERMO UP

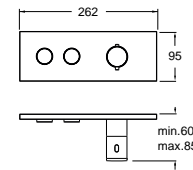
- IT I comandi termostatici THERMO UP gestiscono l'uscita dell'acqua attraverso semplici pulsanti. Oltre all'apertura e alla chiusura dell'erogazione, i pulsanti ruotando regolano la portata dell'acqua. L'intera gamma THERMO UP offre la possibilità di combinare contemporaneamente le diverse uscite d'acqua.
- DE Mit den Thermostatbedienungen THERMO UP wird der Wasserausfluss mit einfachen Druckknöpfen gesteuert. Mit den Knöpfen wird nicht nur der Wasserauslass geöffnet oder geschlossen, sondern durch dessen Drehen wird auch der Wasserdurchfluss geregelt. Die gesamte Palette THERMO UP bietet die Möglichkeit, gleichzeitig die verschiedenen Wasserausflüsse zu kombinieren.
- FR Les commandes thermostatiques THERMO UP gèrent la sortie de l'eau grâce à de simples boutons. De plus, lors de l'ouverture et de la fermeture de l'alimentation, les boutons permettent de régler le débit de l'eau en les tournant. L'ensemble de la gamme THERMO UP offre la possibilité d'associer simultanément les différentes sorties d'eau.
- EN The THERMO UP thermostatic dials allow to control the water by simply pressing the buttons. The push buttons do not only turn water on and off, but also control the flow when you turn them. The different outlet options can be combined and used simultaneously in all the products of the THERMO UP collection.
- ES Los mandos termostáticos THERMO UP, gestionan la salida del agua a través de simples pulsadores. Además de la apertura y cierre del suministro, girando los pulsadores, se regula el caudal del agua. Toda la gama THERMO UP ofrece la posibilidad de combinar simultáneamente las diferentes salidas de agua.
- RU Термостатические регуляторы THERMO UP управляют выходом воды с помощью простых кнопок. В дополнение к открытию и закрытию подачи воды кнопки, вращаясь, регулируют ее напор. Весь ассортимент THERMO UP предлагает возможность одновременного комбинирования различных водораспределителей.



CRI XX 712

new

- IT Set da esterno per miscelatore termostatico CRI CS 812
- DE Fertigmontageset für Unterputz Thermostat Einbaukörper CRI CS 812
- FR Façade extérieure pour mitigeur thermostatique encastré CRI CS 812
- EN Thermostatic mixer external parts for CRI CS 812
- ES Kit exterior para mezclador termostático CRI CS 812
- RU Наружный комплект для термостатического смесителя для душа CRI CS 812



Set da incasso CRI CS 812 pag. 17
 Unterputz-Einbaukörper CRI CS 812 Seite 17
 Mécanisme encastré CRI CS 812 page 17
 Concealed body CRI CS 812 page 17
 Cuerpo de empotrado CRI CS 812 página 17
 Встраиваемый компонент CRI CS 812 стр. 17

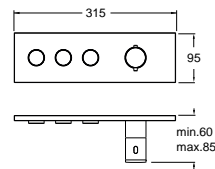
28 inox

ORDINABILE DA – ORDER STARTING FROM: 06/2020

CRI XX 713

new

- IT Set da esterno per miscelatore termostatico CRI CS 813
- DE Fertigmontageset für Unterputz Thermostat Einbaukörper CRI CS 813
- FR Façade extérieure pour mitigeur thermostatique encastré CRI CS 813
- EN Thermostatic mixer external parts for CRI CS 813
- ES Kit exterior para mezclador termostático CRI CS 813
- RU Наружный комплект для термостатического смесителя для душа CRI CS 813



Set da incasso CRI CS 813 pag. 17
 Unterputz-Einbaukörper CRI CS 813 Seite 17
 Mécanisme encastré CRI CS 813 page 17
 Concealed body CRI CS 813 page 17
 Cuerpo de empotrado CRI CS 813 página 17
 Встраиваемый компонент CRI CS 813 стр. 17

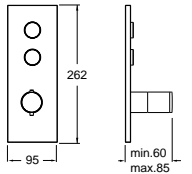
28 inox

ORDINABILE DA – ORDER STARTING FROM: 06/2020

CRI XX 722

new

- IT Set da esterno per miscelatore termostatico CRI CS 812
- DE Fertigmontageset für Unterputz Thermostat Einbaukörper CRI CS 812
- FR Façade extérieure pour mitigeur thermostatique encastré CRI CS 812
- EN Thermostatic mixer external parts for CRI CS 812
- ES Kit exterior para mezclador termostático CRI CS 812
- RU Наружный комплект для термостатического смесителя для душа CRI CS 812



28 inox

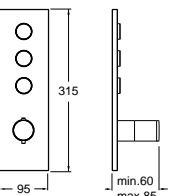
ORDINABILE DA – ORDER STARTING FROM: 06/2020

Set da incasso CRI CS 812 pag. 17
 Unterputz-Einbaukörper CRI CS 812 Seite 17
 Mécanisme encastré CRI CS 812 page 17
 Concealed body CRI CS 812 page 17
 Cuerpo de empotrado CRI CS 812 página 17
 Встраиваемый компонент CRI CS 812 стр. 17

CRI XX 723

new

- IT Set da esterno per miscelatore termostatico CRI CS 813
- DE Fertigmontageset für Unterputz Thermostat Einbaukörper CRI CS 813
- FR Façade extérieure pour mitigeur thermostatique encastré CRI CS 813
- EN Thermostatic mixer external parts for CRI CS 813
- ES Kit exterior para mezclador termostático CRI CS 813
- RU Наружный комплект для термостатического смесителя для душа CRI CS 813




28 inox

ORDINABILE DA – ORDER STARTING FROM: 06/2020

Set da incasso CRI CS 813 pag. 17
 Unterputz-Einbaukörper CRI CS 813 Seite 17
 Mécanisme encastré CRI CS 813 page 17
 Concealed body CRI CS 813 page 17
 Cuerpo de empotrado CRI CS 813 página 17
 Встраиваемый компонент CRI CS 813 стр. 17

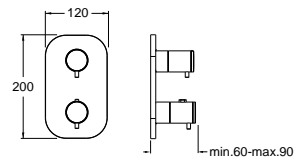
Thermostatic External Parts

AISI 316 L 

CRI XX 751



- IT Set da esterno per miscelatore termostatico doccia/vasca CRI CS 800 con valvola d'arresto 1 uscita
- DE Fertigmontageset Brause/Wannen für Unterputz Thermostat Einbaukörper CRI CS 800 mit Absperrventil 1 Wege
- FR Façade externe mitigeur thermostatique douche/bain douche encastrée pour mécanisme CRI CS 800 avec robinet d'arrêt 1 sortie
- EN Thermostatic shower/bath mixer external parts for CRI CS 800 with 1 outlet shut-off valve
- ES Kit exterior para mezclador termostático baño/ducha CRI CS 800 con llave de cierre 1 salida
- RU Наружный комплект для термостатического смесителя для душа CRI CS 800 с переключателем на 1 выход



#CR16901Q00

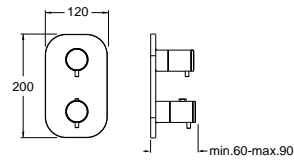
Set da incasso CRI CS 800 pag. 16
Unterputz-Einbaukörper CRI CS 800 Seite 16
Mécanisme encastré CRI CS 800 page 16
Concealed body CRI CS 800 page 16
Cuerpo de empotrado CRI CS 800 página 16
Встраиваемый компонент CRI CS 800 стр. 16

28 inox

CRI XX 752



- IT Set da esterno per miscelatore termostatico doccia/vasca CRI CS 800 con valvola d'arresto 2 uscite
- DE Fertigmontageset Brause/Wannen für Unterputz Thermostat Einbaukörper CRI CS 800 mit Absperrventil 2 Wege
- FR Façade externe mitigeur thermostatique douche/bain douche encastrée pour mécanisme CRI CS 800 avec robinet d'arrêt 2 sorties
- EN Thermostatic shower/bath mixer external parts for CRI CS 800 with 2 outlet shut-off valve
- ES Kit exterior para mezclador termostático baño/ducha CRI CS 800 con llave de cierre 2 salidas
- RU Наружный комплект для термостатического смесителя для душа CRI CS 800 с переключателем на 2 выхода



#CR15442Q00

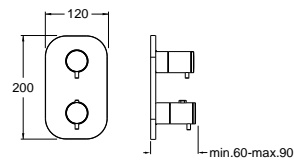
Set da incasso CRI CS 800 pag. 16
Unterputz-Einbaukörper CRI CS 800 Seite 16
Mécanisme encastré CRI CS 800 page 16
Concealed body CRI CS 800 page 16
Cuerpo de empotrado CRI CS 800 página 16
Встраиваемый компонент CRI CS 800 стр. 16

28 inox

CRI XX 753



- IT Set da esterno per miscelatore termostatico doccia/vasca CRI CS 800 con valvola d'arresto 3 uscite
- DE Fertigmontageset für Unterputz Thermostat- Brause/ Wannenbatterie CRI CS 800 mit Absperrventil 3 Wege
- FR Façade externe mitigeur thermostatique douche/bain douche encastrée pour mécanisme CRI CS 800 avec robinet d'arrêt 3 sorties
- EN Thermostatic shower/bath mixer external parts for CRI CS 800 with 3 outlet shut-off valve
- ES Kit exterior para mezclador termostático baño/ducha CRI CS 800 con llave de cierre 3 salidas
- RU Наружный комплект для термостатического смесителя для душа CRI CS 800 с переключателем на 3 выхода

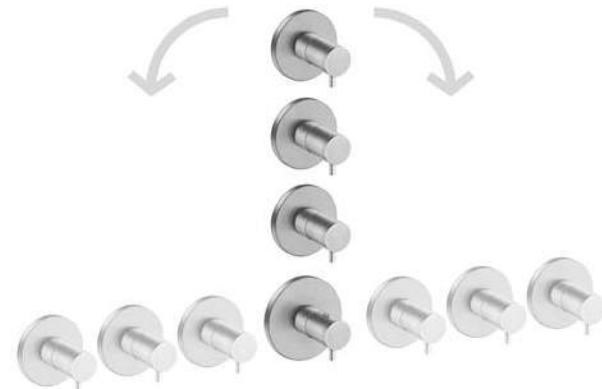


#CR15441Q00

Set da incasso CRI CS 800 pag. 16
Unterputz-Einbaukörper CRI CS 800 Seite 16
Mécanisme encastré CRI CS 800 page 16
Concealed body CRI CS 800 page 16
Cuerpo de empotrado CRI CS 800 página 16
Встраиваемый компонент CRI CS 800 стр. 16

28 inox

- IT I set da esterno a seguire possono essere disposti sia in verticale sia in orizzontale
- DE Die folgenden Fertigmontagesets können sowohl senkrecht als auch waagrecht installiert werden
- FR Les façades suivantes peuvent être posées soit à l'horizontal soit à la vertical
- EN The following external parts can be installed either in a horizontal or vertical position
- ES Las siguientes partes exteriores pueden orientarse tanto en vertical como horizontalmente
- RU Следующие внешние части могут располагаться, как вертикально, так и горизонтально

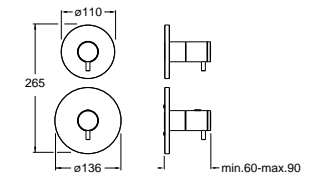


AISI 316 L 

CRI XX 771



- IT Set da esterno per miscelatore termostatico CRI CS 701
- DE Fertigmontageset für Unterputz Thermostat Einbaukörper CRI CS 701
- FR Façade externe mitigeur thermostatique encastrée pour mécanisme CRI CS 701
- EN Thermostatic mixer external parts for CRI CS 701
- ES Kit exterior para mezclador termostático CRI CS 701
- RU Наружный комплект для термостатического смесителя для душа CRI CS 701



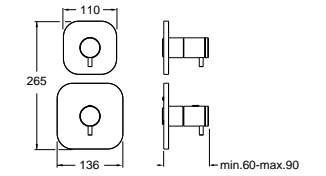
28 inox

Set da incasso CRI CS 701 pag. 20
Unterputz-Einbaukörper CRI CS 701 Seite 20
Mécanisme encastré CRI CS 701 page 20
Concealed body CRI CS 701 page 20
Cuerpo de empotrado CRI CS 701 página 20
Встраиваемый компонент CRI CS 701 стр. 20

CRI XX 671



- IT Set da esterno per miscelatore termostatico CRI CS 701
- DE Fertigmontageset für Unterputz Thermostat Einbaukörper CRI CS 701
- FR Façade externe mitigeur thermostatique encastrée pour mécanisme CRI CS 701
- EN Thermostatic mixer external parts for CRI CS 701
- ES Kit exterior para mezclador termostático CRI CS 701
- RU Наружный комплект для термостатического смесителя для душа CRI CS 701



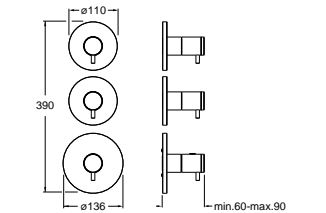
28 inox

Set da incasso CRI CS 701 pag. 20
Unterputz-Einbaukörper CRI CS 701 Seite 20
Mécanisme encastré CRI CS 701 page 20
Concealed body CRI CS 701 page 20
Cuerpo de empotrado CRI CS 701 página 20
Встраиваемый компонент CRI CS 701 стр. 20

CRI XX 772



- IT Set da esterno per miscelatore termostatico CRI CS 702
- DE Fertigmontageset für Unterputz Thermostat Einbaukörper CRI CS 702
- FR Façade externe mitigeur thermostatique encastrée pour mécanisme CRI CS 702
- EN Thermostatic mixer external parts for CRI CS 702
- ES Kit exterior para mezclador termostático CRI CS 702
- RU Наружный комплект для термостатического смесителя для душа CRI CS 702



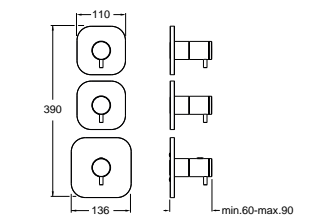
28 inox

Set da incasso CRI CS 702 pag. 20
Unterputz-Einbaukörper CRI CS 702 Seite 20
Mécanisme encastré CRI CS 702 page 20
Concealed body CRI CS 702 page 20
Cuerpo de empotrado CRI CS 702 página 20
Встраиваемый компонент CRI CS 702 стр. 20

CRI XX 672



- IT Set da esterno per miscelatore termostatico CRI CS 702
- DE Fertigmontageset für Unterputz Thermostat Einbaukörper CRI CS 702
- FR Façade externe mitigeur thermostatique encastrée pour mécanisme CRI CS 702
- EN Thermostatic mixer external parts for CRI CS 702
- ES Kit exterior para mezclador termostático CRI CS 702
- RU Наружный комплект для термостатического смесителя для душа CRI CS 702



28 inox

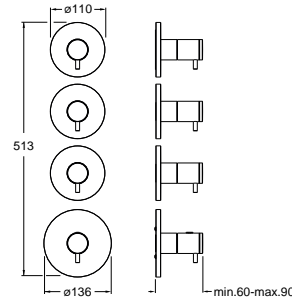
Set da incasso CRI CS 702 pag. 20
Unterputz-Einbaukörper CRI CS 702 Seite 20
Mécanisme encastré CRI CS 702 page 20
Concealed body CRI CS 702 page 20
Cuerpo de empotrado CRI CS 702 página 20
Встраиваемый компонент CRI CS 702 стр. 20

Thermostatic External Parts

CRI XX 773



- IT Set da esterno per miscelatore termostatico CRI CS 703
- DE Fertigmontageset für Unterputz Thermostat Einbaukörper CRI CS 703
- FR Façade externe mitigeur thermostatique encastrée pour mécanisme CRI CS 703
- EN Thermostatic mixer external parts for CRI CS 703
- ES Kit exterior para mezclador termostático CRI CS 703
- RU Наружный комплект для термостатического смесителя для душа CRI CS 703



Set da incasso CRI CS 703 pag. 21
 Unterputz-Einbaukörper CRI CS 703 Seite 21
 Mécanisme encastré CRI CS 703 page 21
 Concealed body CRI CS 703 page 21
 Cuerpo de empotrado CRI CS 703 página 21
 Встраиваемый компонент CRI CS 703 стр. 21

28 inox

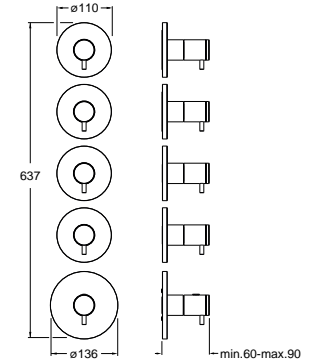
AISI 316 L

AISI 316 L

CRI XX 774



- IT Set da esterno per miscelatore termostatico CRI CS 704
- DE Fertigmontageset für Unterputz Thermostat Einbaukörper CRI CS 704
- FR Façade externe mitigeur thermostatique encastrée pour mécanisme CRI CS 704
- EN Thermostatic mixer external parts for CRI CS 704
- ES Kit exterior para mezclador termostático CRI CS 704
- RU Наружный комплект для термостатического смесителя для душа CRI CS 704



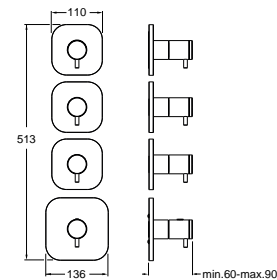
Set da incasso CRI CS 704 pag. 21
 Unterputz-Einbaukörper CRI CS 704 Seite 21
 Mécanisme encastré CRI CS 704 page 21
 Concealed body CRI CS 704 page 21
 Cuerpo de empotrado CRI CS 704 página 21
 Встраиваемый компонент CRI CS 704 стр. 21

28 inox

CRI XX 673



- IT Set da esterno per miscelatore termostatico CRI CS 703
- DE Fertigmontageset für Unterputz Thermostat Einbaukörper CRI CS 703
- FR Façade externe mitigeur thermostatique encastrée pour mécanisme CRI CS 703
- EN Thermostatic mixer external parts for CRI CS 703
- ES Kit exterior para mezclador termostático CRI CS 703
- RU Наружный комплект для термостатического смесителя для душа CRI CS 703



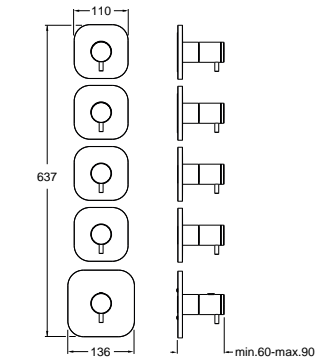
Set da incasso CRI CS 703 pag. 21
 Unterputz-Einbaukörper CRI CS 703 Seite 21
 Mécanisme encastré CRI CS 703 page 21
 Concealed body CRI CS 703 page 21
 Cuerpo de empotrado CRI CS 703 página 21
 Встраиваемый компонент CRI CS 703 стр. 21

28 inox

CRI XX 674




- IT Set da esterno per miscelatore termostatico CRI CS 704
- DE Fertigmontageset für Unterputz Thermostat Einbaukörper CRI CS 704
- FR Façade externe mitigeur thermostatique encastrée pour mécanisme CRI CS 704
- EN Thermostatic mixer external parts for CRI CS 704
- ES Kit exterior para mezclador termostático CRI CS 704
- RU Наружный комплект для термостатического смесителя для душа CRI CS 704



Set da incasso CRI CS 704 pag. 21
 Unterputz-Einbaukörper CRI CS 704 Seite 21
 Mécanisme encastré CRI CS 704 page 21
 Concealed body CRI CS 704 page 21
 Cuerpo de empotrado CRI CS 704 página 21
 Встраиваемый компонент CRI CS 704 стр. 21

28 inox

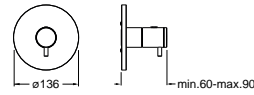
Thermostatic External Parts

AISI 316 L 

CRI XX 700



- IT Set da esterno per miscelatore termostatico CRI CS 700
 DE Fertigmontageset für Unterputz Thermostat Einbaukörper CRI CS 700
 FR Façade externe mitigeur thermostatique encastrée pour mécanisme CRI CS 700
 EN Thermostatic mixer external parts for CRI CS 700
 ES Kit exterior para mezclador termostático CRI CS 700
 RU Наружный комплект для термостатического смесителя для душа CRI CS 700



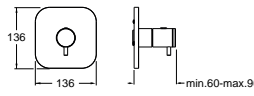
28 inox

Set da incasso CRI CS 700 pag. 18
 Unterputz-Einbaukörper CRI CS 700 Seite 18
 Mécanisme encastré CRI CS 700 page 18
 Concealed body CRI CS 700 page 18
 Cuerpo de empotrado CRI CS 700 página 18
 Встраиваемый компонент CRI CS 700 стр. 18

CRI XX 600



- IT Set da esterno per miscelatore termostatico CRI CS 700
 DE Fertigmontageset für Unterputz Thermostat Einbaukörper CRI CS 700
 FR Façade externe mitigeur thermostatique encastrée pour mécanisme CRI CS 700
 EN Thermostatic mixer external parts for CRI CS 700
 ES Kit exterior para mezclador termostático CRI CS 700
 RU Наружный комплект для термостатического смесителя для душа CRI CS 700



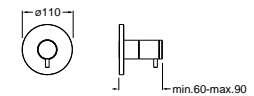
28 inox

Set da incasso CRI CS 700 pag. 18
 Unterputz-Einbaukörper CRI CS 700 Seite 18
 Mécanisme encastré CRI CS 700 page 18
 Concealed body CRI CS 700 page 18
 Cuerpo de empotrado CRI CS 700 página 18
 Встраиваемый компонент CRI CS 700 стр. 18

CRI XX 710



- IT Set da esterno per valvola d'arresto CRI CS 710 - CRI CS 750
 DE Fertigmontageset für Absperrventil CRI CS 710 - CRI CS 750
 FR Façade externe robinet d'arrêt encastrée pour mécanisme CRI CS 710 - CRI CS 750
 EN Shut-off tap external parts for CRI CS 710 - CRI CS 750
 ES Kit exterior para llave de cierre CRI CS 710 - CRI CS 750
 RU Наружный комплект для запорного клапана душа CRI CS 710 - CRI CS 750



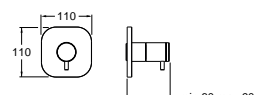
28 inox

Set da incasso CRI CS 710-750 pag. 18
 Unterputz-Einbaukörper CRI CS 710-750 Seite 18
 Mécanisme encastré CRI CS 710-750 page 18
 Concealed body CRI CS 710-750 page 18
 Cuerpo de empotrado CRI CS 710-750 página 18
 Встраиваемый компонент CRI CS 710 - 750 стр. 18

CRI XX 610



- IT Set da esterno per valvola d'arresto CRI CS 710 - CRI CS 750
 DE Fertigmontageset für Absperrventil CRI CS 710 - CRI CS 750
 FR Façade externe robinet d'arrêt encastrée pour mécanisme CRI CS 710 - CRI CS 750
 EN Shut-off tap external parts for CRI CS 710 - CRI CS 750
 ES Kit exterior para llave de cierre CRI CS 710 - CRI CS 750
 RU Наружный комплект для запорного клапана душа CRI CS 710 - CRI CS 750



28 inox

Set da incasso CRI CS 710-750 pag. 18
 Unterputz-Einbaukörper CRI CS 710-750 Seite 18
 Mécanisme encastré CRI CS 710-750 page 18
 Concealed body CRI CS 710-750 page 18
 Cuerpo de empotrado CRI CS 710-750 página 18
 Встраиваемый компонент CRI CS 710 - 750 стр. 18

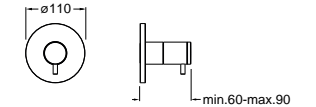
AISI 316 L 

Thermostatic External Parts

CRI XX 720



- IT Set da esterno per valvola d'arresto CRI CS 770
 DE Fertigmontageset für Absperrventil CRI CS 770
 FR Façade externe robinet d'arrêt encastrée pour mécanisme CRI CS 770
 EN Shut-off tap external parts for CRI CS 770
 ES Kit exterior para llave de cierre CRI CS 770 con placa de metal
 RU Наружный комплект для запорного клапана душа CRI CS 770 с переключателем на 2 выхода



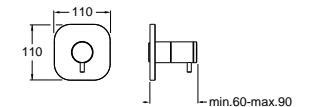
28 inox

Set da incasso CRI CS 770 pag. 19
 Unterputz-Einbaukörper CRI CS 770 Seite 19
 Mécanisme encastré CRI CS 770 page 19
 Concealed body CRI CS 770 page 19
 Cuerpo de empotrado CRI CS 770 página 19
 Встраиваемый компонент CRI CS 770 стр. 19

CRI XX 620



- IT Set da esterno per valvola d'arresto CRI CS 770
 DE Fertigmontageset für Absperrventil CRI CS 770
 FR Façade externe robinet d'arrêt encastrée pour mécanisme CRI CS 770
 EN Shut-off tap external parts for CRI CS 770
 ES Kit exterior para llave de cierre CRI CS 770 con placa de metal
 RU Наружный комплект для запорного клапана душа CRI CS 770 с переключателем на 2 выхода



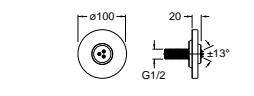
28 inox

Set da incasso CRI CS 770 pag. 19
 Unterputz-Einbaukörper CRI CS 770 Seite 19
 Mécanisme encastré CRI CS 770 page 19
 Concealed body CRI CS 770 page 19
 Cuerpo de empotrado CRI CS 770 página 19
 Встраиваемый компонент CRI CS 770 стр. 19

CRI XX 833



- IT Set da esterno per soffione anticalcare body-jet CRI CS 705 - CRI CS 706 - CRI CS 707
 DE Fertigmontageset Seitenbrause mit Antikalk-System für Einbaukörper CRI CS 705 - CRI CS 706 - CRI CS 707
 FR Façade externe pour buse hydromassante pour mécanisme CRI CS 705 - CRI CS 706 - CRI CS 707
 EN Anti-lime body jet external parts for CRI CS 705 - CRI CS 706 - CRI CS 707
 ES Kit exterior para duchitas laterales antical CRI CS 705 - CRI CS 706 - CRI CS 707
 RU Наружный комплект для насадки для душа с защитой от известковых отложений CRI CS 705 - CRI CS 706 - CRI CS 707



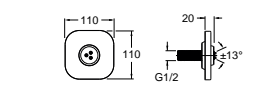
28 inox

Set da incasso CRI CS 705-706-707 pag. 21-22
 Unterputz-Einbaukörper CRI CS 705-706-707 Seite 21-22
 Mécanisme encastré CRI CS 705-706-707 page 21-22
 Concealed body CRI CS 705-706-707 page 21-22
 Cuerpo de empotrado CRI CS 705-706-707 página 21-22
 Встраиваемый компонент CRI CS 705-706-707 стр. 21-22

CRI XX 633




- IT Set da esterno per soffione anticalcare body-jet CRI CS 705 - CRI CS 706 - CRI CS 707
 DE Fertigmontageset Seitenbrause mit Antikalk-System für Einbaukörper CRI CS 705 - CRI CS 706 - CRI CS 707
 FR Façade externe pour buse hydromassante pour mécanisme CRI CS 705 - CRI CS 706 - CRI CS 707
 EN Anti-lime body jet external parts for CRI CS 705 - CRI CS 706 - CRI CS 707
 ES Kit exterior para duchitas laterales antical CRI CS 705 - CRI CS 706 - CRI CS 707
 RU Наружный комплект для насадки для душа с защитой от известковых отложений CRI CS 705 - CRI CS 706 - CRI CS 707



28 inox

Set da incasso CRI CS 705-706-707 pag. 21-22
 Unterputz-Einbaukörper CRI CS 705-706-707 Seite 21-22
 Mécanisme encastré CRI CS 705-706-707 page 21-22
 Concealed body CRI CS 705-706-707 page 21-22
 Cuerpo de empotrado CRI CS 705-706-707 página 21-22
 Встраиваемый компонент CRI CS 705-706-707 стр.

Inox Lines
Accessories



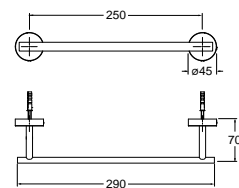
Accessories

CRI AX 225



IT Portasalvietta interasse 25 cm
DE Handtuchhalter Achsabstand 25 cm
FR Porte-serviettes entraxe 25 cm
EN 25 cm centre distance tower rail
ES Toallero 25 cms
RU Полотенцедержатель 25 см

28 inox

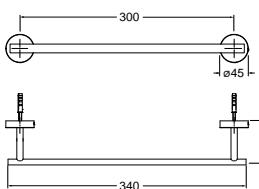


CRI AX 230



IT Portasalvietta interasse 30 cm
DE Handtuchhalter Achsabstand 30 cm
FR Porte-serviettes entraxe 30 cm
EN 30 cm centre distance tower rail
ES Toallero 30 cms
RU Полотенцедержатель 30 см

28 inox

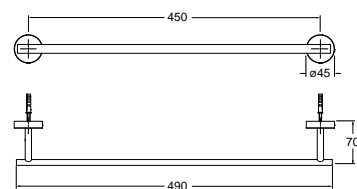


CRI AX 245



IT Portasalvietta interasse 45 cm
DE Handtuchhalter Achsabstand 45 cm
FR Porte-serviettes entraxe 45 cm
EN 45 cm centre distance tower rail
ES Toallero 45 cms
RU Полотенцедержатель 45 см

28 inox

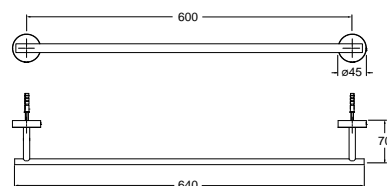


CRI AX 260



IT Portasalvietta interasse 60 cm
DE Handtuchhalter Achsabstand 60 cm
FR Porte-serviettes entraxe 60 cm
EN 60 cm centre distance tower rail
ES Toallero 60 cms
RU Полотенцедержатель 60 см

28 inox

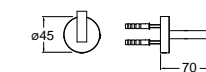


CRI AX 201



IT Appendino
DE Wand-Kleiderhaken
FR Porte-peignoir
EN Hook
ES Percha
RU Крючок

28 inox

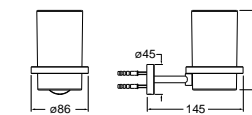


CRI AX 001



IT Porta bicchiere a muro in PETG
DE Wand-Glashalter aus PETG
FR Porte-verre mural en PETG
EN Wall mounted PETG tumbler holder
ES Portavasos mural en PETG
RU Настенный стакан из ПЭТФ

28 inox



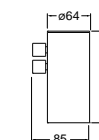
CRI AX 011

new



IT Porta bicchiere a muro
DE Wand-Glashalter
FR Porte-verre mural
EN Wall mounted tumbler holder
ES Portavasos mural
RU Настенный стакан

28 inox

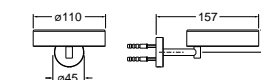


CRI AX 002



IT Porta sapone a muro in PETG
DE Wand-Seifenhalter aus PETG
FR Porte-savon mural en PETG
EN Wall mounted PETG soap holder
ES Jabonera mural en PETG
RU Настенная мыльница из ПЭТФ

28 inox



Accessories

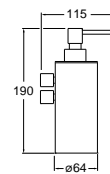
Accessories

CRI AX 012

new



IT Dispenser sapone a muro
DE Wand-Seifenspender
FR Distributeur liquide mural
EN Wall mounted soap dispenser
ES Dispensador de jabón mural
RU настенный дозатор мыла

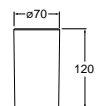


28 inox

CRI AX 004



IT Bicchiera d'appoggio in PETG
DE Stand-Glashalter aus PETG
FR Porte-verre à poser en PETG
EN Tumbler
ES Portavasos apoyo en PETG
RU Настольный стакан из ПЭТФ



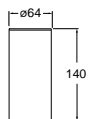
24 bianco opaco

CRI AX 021

new



IT Bicchiera d'appoggio
DE Stand-Glashalter
FR Porte-verre à poser
EN Tumbler
ES Portavasos apoyo
RU Настольный стакан



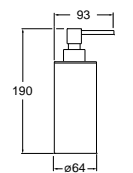
28 inox

CRI AX 022

new



IT Dispenser sapone d'appoggio
DE Stand-Seifenspender
FR Distributeur savon liquide à poser
EN Standing soap dispenser
ES Dispensador de jabón apoyo
RU Настенный дозатор для жидкого мыла



28 inox

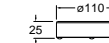


Accessories

CRI AX 003



IT Porta sapone d'appoggio in PETG
DE Stand-Seifenhalter aus PETG
FR Porte-savon à poser en PETG
EN Standing PETG soap holder
ES Jabonera apoyo en PETG
RU Настольная мыльница из ПЭТФ

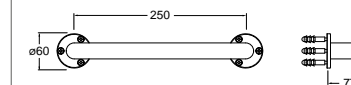


24 bianco opaco

CRI AX 040



IT Maniglione 25 cm
DE Haltegriff 25 cm
FR Barre murale 25 cm
EN Grab-bar 25 cm.
ES Asa 25 cms
RU Поручень 25 см

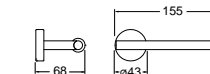


28 inox

CRI AX 290



IT Porta rotolo
DE Papierrollenhalter
FR Porte-rouleau
EN Toilet roll holder
ES Portarrollos
RU Держатель для туалетной бумаги

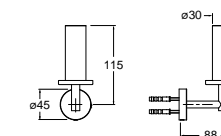


28 inox

CRI AX 030



IT Porta rotolo di scorta
DE Reserverollenhalter
FR Porte-rouleau de rchange
EN Reserve toilet roll holder
ES Recambio portarrollos
RU Бумагодержатель запасного рулона



28 inox

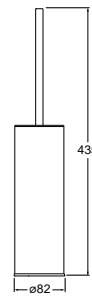
Accessories

CRI AX 050



IT Porta scopino a pavimento
DE Stand-Toilettenbürsten-Garnitur
FR Porte-balai mural
EN Standing toilet brush holder
ES Portaescobilla a pavimento
RU Напольный ёршик

28 inox



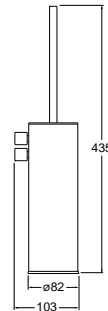
CRI AX 051

new



IT Porta scopino a muro
DE Wand-Toilettenbürsten-Garnitur
FR Porte-balai à poser
EN Wall toilet brush holder
ES Portaescobilla mural
RU Напольный мыла

28 inox

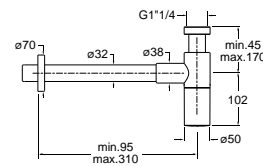


CRI AX 393



IT Sifone per lavabo 1"1/4
DE Geruchverschluss 1"1/4 für Waschtisch
FR Siphon pour lavabo 1"1/4
EN 1"1/4 basin siphon
ES Sifón para lavabo 1"1/4
RU Сифон для раковины 1"1/4

28 inox

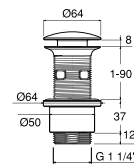


CRI WA 111



IT Scarico per lavabo 1"1/4 universale
DE Universal Ablaufgarnitur 1"1/4 für Waschtisch
FR Vidage pour lavabo 1"1/4 universel
EN Universal 1"1/4 basin waste
ES Desagüe para lavabo 1"1/4 universal
RU Универсальный слив для раковины 1"1/4

Per ulteriori informazioni, consultare il listino SILFRA
Befragen Preisliste SILFRA unten Elektronische und Selbstanschlussarmaturen
Regardé la liste des prix SILFRA sous electroniques et Temporisé
For more information, please see SILFRA price list
Para obtener más información, consulte la lista de precios de SILFRA
Для получения дополнительной информации см. прайс-лист SILFRA

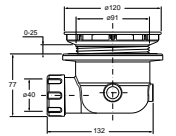


CRI AD 880



IT Piletta sifonata per piatto doccia ispezionabile
DE Ablaufgarnitur für Duschwanne mit herausnehmbarem Geruchsverschluss
FR Bonde de douche, nettoyable
EN Shower drain with removable siphon
ES Pileta sifonada para plato de ducha, inspeccionable
RU Сифонный слив для душевого поддона доступный для осмотра

Per ulteriori informazioni, consultare il listino SILFRA
Befragen Preisliste SILFRA unten Elektronische und Selbstanschlussarmaturen
Regardé la liste des prix SILFRA sous electroniques et Temporisé
For more information, please see SILFRA price list
Para obtener más información, consulte la lista de precios de SILFRA
Для получения дополнительной информации см. прайс-лист SILFRA



Accessories

Inox Lines

Accessori per Vasca e Doccia
Shower & Bath Accessories



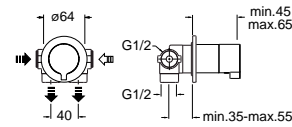
Accessori per Vasca e Doccia

CRI PD 602



IT Set completo gruppo deviatore 2 uscite da incasso
 DE Unterputz 2 Wege Umsteller komplett
 FR Inverseur encastré complet avec 2 sorties
 EN Complete concealed 2 outlet diverter kit
 ES Kit completo desviador 2 salidas
 RU Полный комплект Переключатель скрытого с 2 выходами

28 inox

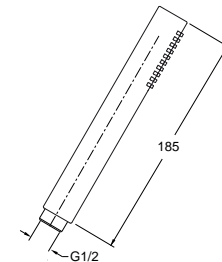


CRI PD 115



IT Doccetta anticalcare
 DE Handbrause mit Antikalk-System
 FR Douchette anticalcaire
 EN Anti-lime hand shower
 ES Duchita antical
 RU Латунный ручной душ с защитой от известковых отложений

28 inox

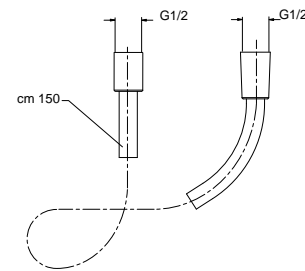


CRI PD 051



IT Flessibile LONG LIFE da 150 cm 1/2"x1/2" girevole
 DE Brauseschlauch LONG LIFE 150 cm 1/2"x 1/2" verdrehsicher
 FR Flexible LONG LIFE 150 cm 1/2"x 1/2" écrou tournant
 EN 150 cm 1/2"x 1/2" swivel LONG LIFE flexible hose
 ES Flexible LONG LIFE de 150 cms 1/2"x1/2" giratorio
 RU Скручивающийся шланг «LONG LIFE» 150 см 1/2"x 1/2"

28 inox

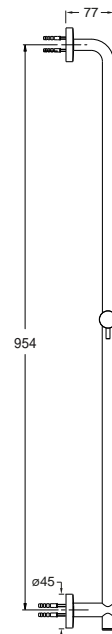


CRI PD 172



IT Asta saliscendi da 95 cm con supporto scorrevole
 DE Brausewandstange 95 cm mit Gleitschieber
 FR Barre de douche 95 cm avec curseur réglable
 EN 95 cm sliding bar with slide rail
 ES Barra deslizante de 95 cms con soporte deslizante
 RU Штанга для регулировки высоты 95 см с подвижным держателем

28 inox

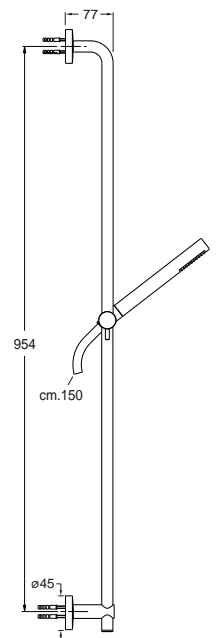


CRI PD 174



IT Asta saliscendi da 95 cm con flessibile LONG LIFE e doccetta anticalcare
 DE Brausegarnitur mit Brausestange 95 cm, Brauseschlauch LONG LIFE und Handbrause mit Antikalk-System
 FR Barre de douche 95 cm avec flexible LONG LIFE et douchette anticalcaire
 EN 95 cm sliding bar with LONG LIFE flexible hose and anti-limescale hand shower
 ES Barra deslizante de 95 cms con flexible LONG LIFE y duchita antical
 RU Штанга для регулировки высоты 95 см со шлангом «LONG LIFE» и ручным душем с защитой от известковых отложений из пластика

28 inox

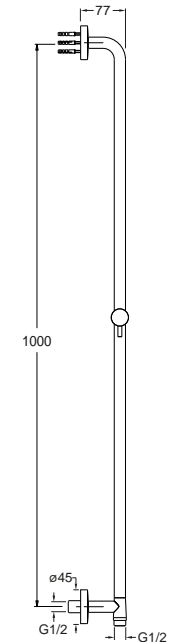


CRI PD 175



IT Asta saliscendi da 100 cm con presa acqua e supporto scorrevole
 DE Brausewandstange 100 cm mit Wandanschlussbogen und Gleitschieber
 FR Barre de douche 100 cm avec prise d'eau et curseur réglable
 EN 100 cm sliding bar with wall outlet and slide rail
 ES Barra de ducha deslizante de 100 cm con toma de agua y soporte deslizante
 RU Штанга для регулировки высоты 100 см с подвижным держателем и выводом

28 inox



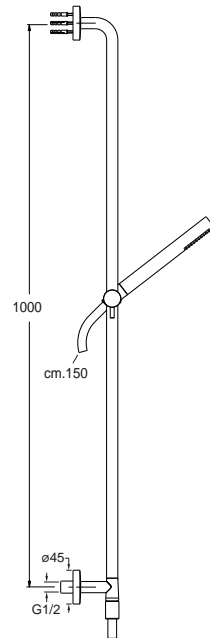
Accessori per Vasca e Doccia

CRI PD 177



- IT Asta saliscendi da 100 cm con presa acqua, flessibile LONG LIFE e doccetta anticalcare
- DE Brausegarnitur mit Brausestange 100 cm mit Wandanschlussbogen, Brauseschlauch LONG LIFE und Handbrause mit Antikalk-System
- FR Barre de douche 100 cm avec prise d'eau, flexible LONG LIFE et douchette anticalcaire
- EN 100 cm sliding bar with wall outlet, LONG LIFE flexible hose anti-lime hand shower
- ES Barra de ducha deslizante de 100 cm con toma de agua, flexo LONG LIFE y duchita antical
- RU Штанга для регулировки высоты 100 см со шлангом «LONG LIFE» и скошенным ручным душем с защитой от известковых отложений

28 inox



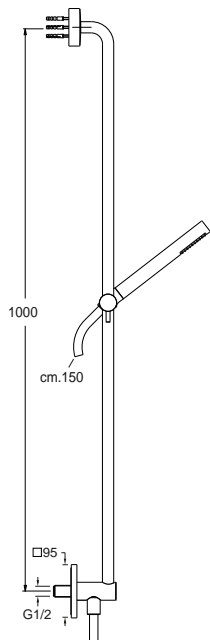
CRI PD 173



new

- IT Asta saliscendi da 100 cm con presa acqua, flessibile LONG LIFE e doccetta anticalcare
- DE Brausegarnitur mit Brausestange 100 cm mit Wandanschlussbogen, Brauseschlauch LONG LIFE und Handbrause mit Antikalk-System
- FR Barre de douche 100 cm avec prise d'eau, flexible LONG LIFE et douchette anticalcaire
- EN 100 cm sliding bar with wall outlet, LONG LIFE flexible hose anti-lime hand shower
- ES Barra de ducha deslizante de 100 cm con toma de agua, flexo LONG LIFE y duchita antical
- RU Штанга для регулировки высоты 100 см со шлангом «LONG LIFE» и скошенным ручным душем с защитой от известковых отложений

28 inox



ORDINABILE DA - ORDER STARTING FROM: 06/2020

Per informazioni sulle finiture consultare la pagina 714 - Informationen zu den Farben/Oberflächen finden Sie auf Seite 714 - Pour des renseignements sur les finitions, consultez la page 714
For information on the finishes see page 714 - Para obtener informacion sobre los acabados consultar la pagina 714 - Для ИНФОРМАЦИИ ОБ ОТДЕЛКАХ ПОСМОТРИТЕ СТРАНИЦУ 714



CRI PD 612

new



ORDINABILE DA - ORDER STARTING FROM: 06/2020

CRI PD 439



CRI PD 629



CRI PD 650



- IT Supporto esterno con presa acqua, doccetta anticalcare e flessibile LONG LIFE
- DE Wannen-Brause-Set mit Wandanschlussbogen, Handbrause mit Antikalk-System und Brauseschlauch LONG LIFE
- FR Support extérieur avec prise d'eau, douchette anticalcaire et flexible LONG LIFE
- EN Wall bracket with water supply, LONG LIFE flexible hose and anti-lime hand shower
- ES Soporte exterior con toma de agua, duchita antical y flexible LONG LIFE
- RU Настенный кронштейн с патрубком для подачи воды, шлангом «LONG LIFE» и ручным душем с защитой от известковых отложений

28 inox

- IT Supporto esterno con presa acqua, doccetta anticalcare e flessibile LONG LIFE
- DE Wannen-Brause-Set mit Wandanschlussbogen, Handbrause mit Antikalk-System und Brauseschlauch LONG LIFE
- FR Support extérieur avec prise d'eau, douchette anticalcaire et flexible LONG LIFE
- EN Wall bracket with water supply, LONG LIFE flexible hose and anti-lime hand shower
- ES Soporte exterior con toma de agua, duchita antical y flexible LONG LIFE
- RU Настенный кронштейн с патрубком для подачи воды, шлангом «LONG LIFE» и ручным душем с защитой от известковых отложений

28 inox

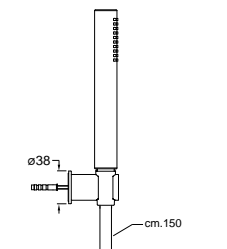
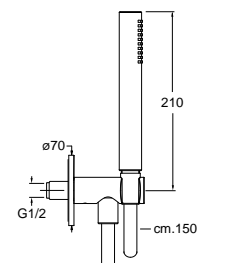
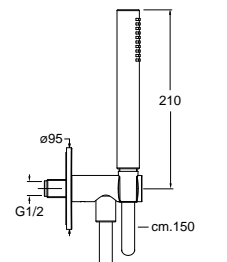
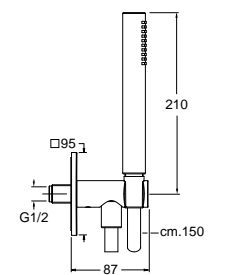
- IT Supporto esterno con presa acqua, doccetta anticalcare e flessibile LONG LIFE
- DE Wannen-Brause-Set mit Wandanschlussbogen, Handbrause mit Antikalk-System und Brauseschlauch LONG LIFE
- FR Support extérieur avec prise d'eau, douchette anticalcaire et flexible LONG LIFE
- EN Wall bracket with water supply, LONG LIFE flexible hose and anti-lime hand shower
- ES Soporte exterior con toma de agua, duchita antical y flexible LONG LIFE
- RU Настенный кронштейн с патрубком для подачи воды, шлангом «LONG LIFE» и ручным душем с защитой от известковых отложений

28 inox

- IT Supporto esterno fisso con doccetta anticalcare e flessibile LONG LIFE
- DE Wannen-Brause-Set ohne Wandanschlussbogen mit Handbrause mit Antikalk-System und Brauseschlauch LONG LIFE
- FR Support extérieur fixe avec douchette anticalcaire et flexible LONG LIFE
- EN Fixed wall bracket with LONG LIFE flexible hose and anti-lime hand shower
- ES Soporte exterior fijo con duchita antical y flexible LONG LIFE
- RU Фиксированный настенный кронштейн со шлангом «LONG LIFE» и латунным ручным душем с защитой от известковых отложений

28 inox

Accessori per Vasca e Doccia



Per informazioni sulle finiture consultare la pagina 714 - Informationen zu den Farben/Oberflächen finden Sie auf Seite 714 - Pour des renseignements sur les finitions, consultez la page 714
For information on the finishes see page 714 - Para obtener informacion sobre los acabados consultar la pagina 714 - Для ИНФОРМАЦИИ ОБ ОТДЕЛКАХ ПОСМОТРИТЕ СТРАНИЦУ 714

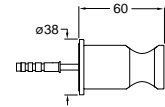
Accessori per Vasca e Doccia



CRI PD 449



IT Supporto esterno porta doccetta fisso
DE Wandbrausehalter
FR Support extérieur fixe pour douchette
EN Fixed wall bracket for hand shower
ES Soporte exterior porta duchita fijo
RU Фиксированный настенный кронштейн для ручного душа

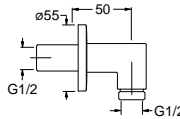


28 inox

CRI PD 463



IT Presa acqua a parete da 1/2"
DE Wandanschlussbogen 1/2"
FR Prise d'eau 1/2"
EN 1/2" wall outlet
ES Toma de agua a pared de 1/2"
RU Настенный патрубок для подачи воды 1/2"

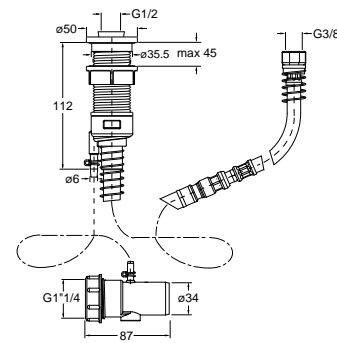


28 inox

CRI PD 467



IT Supporto bordo vasca FOLLOW ME con sgocciolatoio drenante
DE Schlauchdurchführung FOLLOW ME mit Ablaufvorrichtung
FR Support sur gorge FOLLOW ME avec système anti-gouttes
EN Deck mounted FOLLOW ME bracket with drip draining kit
ES Soporte bañera sobre repisa FOLLOW ME con anti-goteo drenante
RU Кронштейн для монтажа на бортике «FOLLOW ME» с комплектом капельного слива

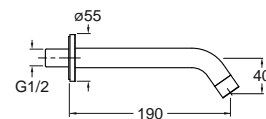


28 inox

CRI PD 566



IT Bocca erogazione incasso da 1/2"
DE Wanneneinlauf 1/2"
FR Bec de remplissage encastré 1/2"
EN 1/2" wall mounted spout
ES Caño llenado empotrar de 1/2"
RU Встроенный излив 1/2"




28 inox

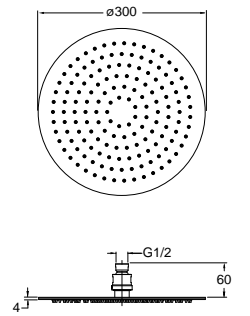


Accessori per Vasca e Doccia

CRI PD 001




IT Soffione anticalcare SANDWICH PLUS ø 30 cm
DE Kopfbrause SANDWICH PLUS ø 30 cm mit Antikalk-System
FR Pomme de douche anticalcaire SANDWICH PLUS ø 30 cm
EN ø 30 cm SANDWICH PLUS anti-lime showerhead
ES Rociador antical SANDWICH PLUS ø 30 cm
RU Насадка для душа «SANDWICH PLUS» ø 30 см с защитой от известковых отложений

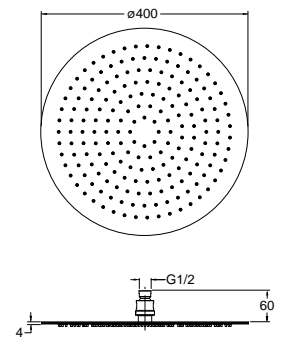


28 inox

CRI PD 002



IT Soffione anticalcare SANDWICH PLUS ø 40 cm
DE Kopfbrause SANDWICH PLUS ø 40 cm mit Antikalk-System
FR Pomme de douche anticalcaire SANDWICH PLUS ø 40 cm
EN ø 40 cm SANDWICH PLUS anti-lime showerhead
ES Rociador antical SANDWICH PLUS ø 40 cm
RU Насадка для душа «SANDWICH PLUS» ø 40 см с защитой от известковых отложений

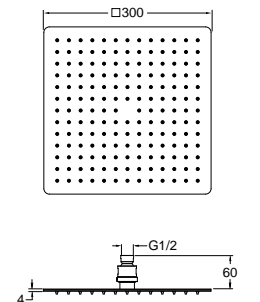


28 inox

CRI PD 005




IT Soffione anticalcare SANDWICH PLUS quadrato 30 x 30 cm
DE Kopfbrause SANDWICH PLUS quadratisch 30 x 30 cm mit Antikalk-System
FR Pomme de douche anticalcaire SANDWICH PLUS carrée 30 x 30 cm
EN 30 x 30 cm square SANDWICH PLUS anti-lime showerhead
ES Rociador antical SANDWICH PLUS 30 x 30 cm cuadrado
RU Квадратная насадка для душа «SANDWICH PLUS» 30 x 30 см с защитой от известковых отложений

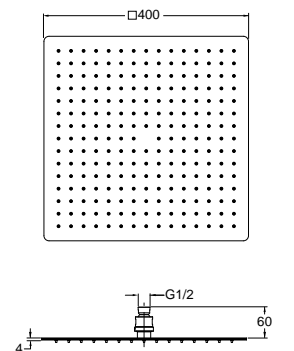


28 inox

CRI PD 006



IT Soffione anticalcare SANDWICH PLUS quadrato 40 x 40 cm
DE Kopfbrause SANDWICH PLUS quadratisch 40 x 40 cm mit Antikalk-System
FR Pomme de douche anticalcaire SANDWICH PLUS carrée 40 x 40 cm
EN 40 x 40 cm square SANDWICH PLUS anti-lime showerhead
ES Rociador antical SANDWICH PLUS 40 x 40 cm cuadrado
RU Квадратная насадка для душа «SANDWICH PLUS» 40 x 40 см с защитой от известковых отложений



28 inox

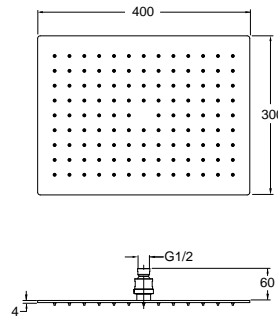
Accessori per Vasca e Doccia

CRI PD 009



- IT Soffione anticalcare SANDWICH PLUS rettangolare 30x40 cm
 DE Kopfbrause SANDWICH PLUS rechteckig 30 x 40 cm mit Antikalk-System
 FR Pomme de douche anticalcaire SANDWICH PLUS rectangulaire 30 x 40 cm
 EN 30 x 40 rectangular SANDWICH PLUS anti-lime showerhead
 ES Rociador antical SANDWICH PLUS 30x40 cm rectangular
 RU Прямоугольная насадка для душа «SANDWICH PLUS» 30 x 40 см с защитой от известковых отложений

28 inox

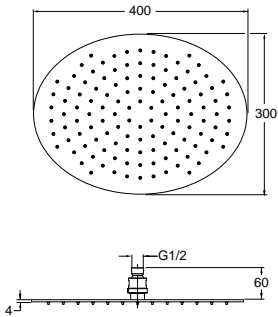


CRI PD 010



- IT Soffione anticalcare SANDWICH PLUS ovale 30 x 40 cm
 DE Kopfbrause SANDWICH PLUS oval 30 x 40 cm mit Antikalk-System
 FR Pomme de douche anticalcaire SANDWICH PLUS ovale 30 x 40 cm
 EN 30 x 40 oval SANDWICH PLUS anti-lime showerhead
 ES Rociador antical SANDWICH PLUS 30 x 40 cm oval
 RU Овальная насадка для душа с защитой от известковых отложений «SANDWICH PLUS» 30 x 40 см

28 inox

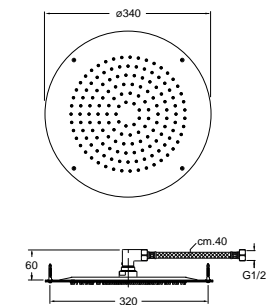


CRI PD 360



- IT Soffione anticalcare SANDWICH SPECIAL ø 34 cm per fissaggio a soffitto con staffe di allineamento e flessibile di collegamento
 DE Kopfbrause SANDWICH SPECIAL ø 34 cm mit Antikalk-System für Deckenmontage mit Montageschienen für die Ausrichtung und mit Verbindungsschlauch
 FR Pomme de douche anticalcaire SANDWICH SPECIAL ø 34 cm avec fixation au plafond avec cadre d'alignement et flexibles de connexion
 EN Ceiling mounting ø 34 cm SANDWICH SPECIAL anti-lime showerhead with setting frame and flexible connection
 ES Rociador antical SANDWICH SPECIAL ø 34 cm para fijación a techo con staffas de alineación y conexión flexible
 RU Потолочная насадка для душа «SANDWICH SPECIAL» ø 34 см

28 inox

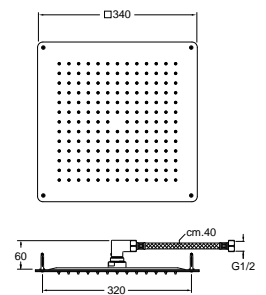


CRI PD 362



- IT Soffione anticalcare SANDWICH SPECIAL quadrato 34 x 34 cm per fissaggio a soffitto con staffe di allineamento e flessibile di collegamento
 DE Kopfbrause SANDWICH SPECIAL quadratisch 34 x 34 cm mit Antikalk-System für Deckenmontage mit Montageschienen für die Ausrichtung und mit Verbindungsschlauch
 FR Pomme de douche anticalcaire SANDWICH SPECIAL carrée 34 x 34 cm avec fixation au plafond avec cadre d'alignement et flexibles de connexion
 EN Ceiling mounting 34 x 34 cm square SANDWICH SPECIAL anti-lime showerhead with setting frame and flexible connection
 ES Rociador antical SANDWICH SPECIAL cuadrado 34 x 34 cm para fijación a techo con staffas de alineación y conexión flexible
 RU Потолочная квадратная насадка для душа «SANDWICH SPECIAL» 34 x 34 см

28 inox

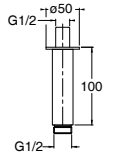


CRI PD 416



- IT Tubo a soffitto da 10 cm per soffione
 DE Deckenanschluss-Stück 10 cm für Kopfbrause
 FR Support plafond 10 cm pour pomme de douche
 EN 10 cm ceiling shower arm
 ES Tubo a techo de 10 cm para rociador
 RU Потолочный душевой кронштейн 10 см

28 inox

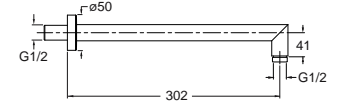


CRI PD 567



- IT Braccio doccia da 30 cm per soffione
 DE Wandbrausearm 30 cm für Kopfbrause
 FR Bras 30 cm pour pomme de douche
 EN 30 cm wall shower arm
 ES Brazo de ducha de 30 cms para rociador
 RU Настенный душевой кронштейн 30 см

28 inox

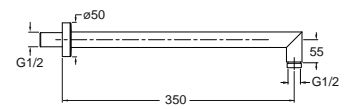


CRI PD 573



- IT Braccio doccia da 35 cm per soffione
 DE Wandbrausearm 35 cm für Kopfbrause
 FR Bras 35 cm pour pomme de douche
 EN 35 cm wall shower arm
 ES Brazo de ducha de 35 cms para rociador
 RU Настенный душевой кронштейн 35 см

28 inox



CRI PD 384



- IT Soffione anticalcare con erogazione a cascata integrata e sistema di fissaggio a parete
 DE Wandkopfbrause mit Antikalk-System und integrierter Wasserfall Funktion
 FR Pomme de tête anticalcaire avec sortie cascade intégrée et vaporisateur avec système de fixation dans le mur
 EN Anti-lime showerhead with built-in waterfall flow and wall mounting system
 ES Rociador antical con chorro cascada integrado y sistema de fijación a pared
 RU Насадка для душа с функцией водопада и системой настенного монтажа

28 inox



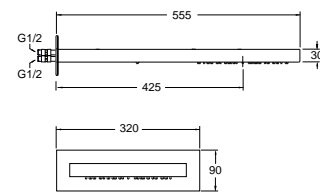
Accessori per Vasca e Doccia

CRI PD 382



- IT Soffione anticalcare con erogazione a cascata integrata e sistema di fissaggio a parete
- DE Wandkopfbräuse mit Antikalk-System und integrierter Wasserfall Funktion
- FR Pomme de tête anticalcaire avec sortie cascade intégrée et vaporisateur avec système de fixation dans le mur
- EN Anti-lime showerhead with built-in waterfall flow and wall mounting system
- ES Rociador antical con chorro cascada integrado y sistema de fijación a pared
- RU Насадка для душа с функцией водопада и системой настенного монтажа

28 inox

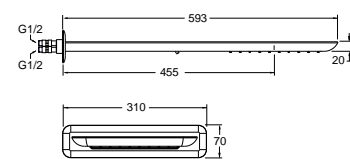


CRI PD 387



- IT Soffione anticalcare con erogazione a cascata integrata e sistema di fissaggio a parete
- DE Wandkopfbräuse mit Antikalk-System und integrierter Wasserfall Funktion
- FR Pomme de tête anticalcaire avec sortie cascade intégrée et vaporisateur avec système de fixation dans le mur
- EN Anti-lime showerhead with built-in waterfall flow and wall mounting system
- ES Rociador antical con chorro cascada integrado y sistema de fijación a pared
- RU Насадка для душа с функцией водопада и системой настенного монтажа

28 inox

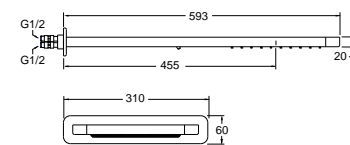


CRI PD 386



- IT Soffione anticalcare con erogazione a cascata integrata e sistema di fissaggio a parete
- DE Wandkopfbräuse mit Antikalk-System und integrierter Wasserfall Funktion
- FR Pomme de tête anticalcaire avec sortie cascade intégrée et vaporisateur avec système de fixation dans le mur
- EN Anti-lime showerhead with built-in waterfall flow and wall mounting system
- ES Rociador antical con chorro cascada integrado y sistema de fijación a pared
- RU Насадка для душа с функцией водопада и системой настенного монтажа

28 inox

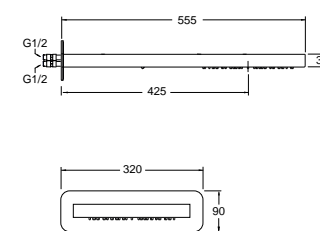


CRI PD 383



- IT Soffione anticalcare con erogazione a cascata integrata e sistema di fissaggio a parete
- DE Wandkopfbräuse mit Antikalk-System und integrierter Wasserfall Funktion
- FR Pomme de tête anticalcaire avec sortie cascade intégrée et vaporisateur avec système de fixation dans le mur
- EN Anti-lime showerhead with built-in waterfall flow and wall mounting system
- ES Rociador antical con chorro cascada integrado y sistema de fijación a pared
- RU Насадка для душа с функцией водопада и системой настенного монтажа

28 inox

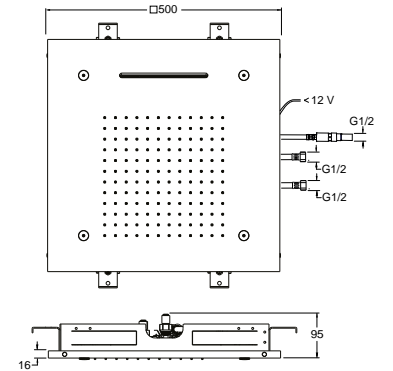


CRI PD 390



- IT Soffione anticalcare quadrato 50 x 50 cm con illuminazione a 11 programmi, erogazione a cascata integrata, nebulizzatore e fissaggio a soffitto
- DE Decken-Kopfbräuse quadratisch 50 x 50 cm mit Beleuchtung mit 11 Programmen, integrierter Wasserfall Funktion und Vernebelung Funktion
- FR Pomme de tête anticalcaire carrée de 50 cm avec illumination incorporée avec 16 programmes, avec sortie cascade intégrée, vapeur d'eau et fixation au plafond
- EN 50 x 50 cm square anti-lime showerhead with 11 programmes lighting, built-in waterfall flow, spray nozzle and ceiling mounting system
- ES Rociador antical cuadrado 50 x 50 cm con iluminación de 11 programas, chorro cascada integrado, nebulizado y fijación a techo
- RU Квадратный душ с защитой от известковых отложений 50 x 50 см с 11 программами подсветки, функцией водопада, распылителем и системой потолочного монтажа

28 inox

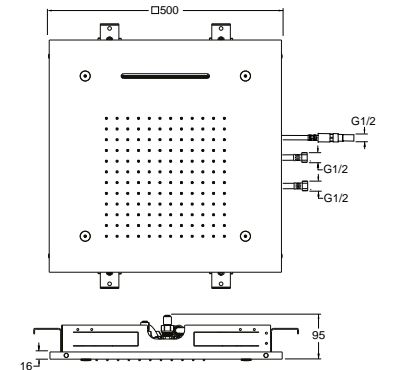


CRI PD 380



- IT Soffione anticalcare quadrato 50 x 50 cm con erogazione a cascata integrata, nebulizzatore e fissaggio a soffitto
- DE Decken-Kopfbräuse quadratisch 50 x 50 cm mit integrierter Wasserfall Funktion und Vernebelung Funktion
- FR Pomme de tête anticalcaire carrée de 50 cm avec sortie cascade intégrée et vaporisateur et fixation dans le plafond
- EN 50 x 50 cm square anti-lime showerhead with built-in waterfall flow, spray nozzle and ceiling mounting system
- ES Rociador antical cuadrado 50 x 50 cm con chorro cascada integrado, nebulizado y fijación a techo
- RU Квадратный душ с защитой от известковых отложений 50 x 50 см с функцией водопада, распылителем и системой потолочного монтажа

28 inox

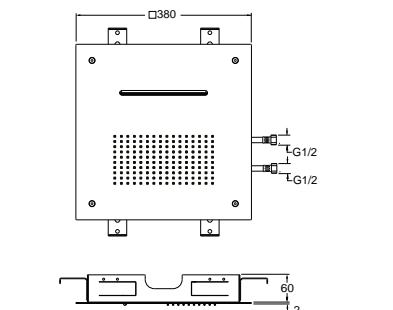


CRI PD 385



- IT Soffione anticalcare quadrato 38 x 38 cm con erogazione a cascata integrata e fissaggio a soffitto
- DE Decken-Kopfbräuse quadratisch 38 x 38 cm mit Antikalk-System, integrierter Wasserfall Funktion
- FR Pomme de tête anticalcaire carrée de 38 cm avec sortie cascade intégrée avec fixation au plafond
- EN 38 x 38 cm square anti-lime showerhead with built-in waterfall flow and ceiling mounting system
- ES Rociador antical cuadrado 38 x 38 cm con chorro cascada integrado y fijación a techo
- RU Квадратный душ с защитой от известковых отложений 38 x 38 см с функцией водопада и системой потолочного монтажа

28 inox



Accessori per Vasca e Doccia

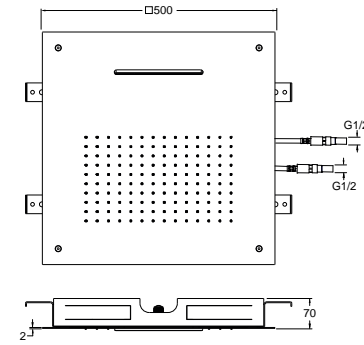


CRI PD 381



- IT Soffione anticalcare quadrato 50 x 50 cm con erogazione a cascata integrata e fissaggio a soffitto
- DE Decken-Kopfbrause quadratisch 50 x 50 cm mit Antikalk-System, integrierter Wasserfall Funktion
- FR Pomme de tete anticalcaire carrée de 50 cm avec sortie cascade intégrée avec fixation au plafond
- EN 50 x 50 cm square anti-lime showerhead with built-in waterfall flow and ceiling mounting system
- ES Rociador antical cuadrado 50 x 50 cm con chorro cascada integrado y fijación a techo
- RU Квадратный душ с защитой от известковых отложений 50 x 50 см с функцией водопада и системой потолочного монтажа

28 inox

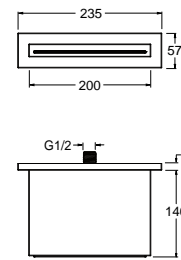


CRI BD 321



- IT Bocca erogazione a cascata da 20 cm per parete
- DE Auslauf 20 cm Wandmontage
- FR Bec mural cascade 20 cm
- EN 20 cm wall mounting waterfall spout
- ES Caño de llenado tipo cascada de 20 cms para pared
- RU Настенный водопадный излив 20 см

28 inox

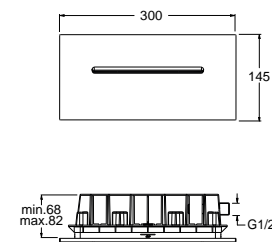


CRI BD 320



- IT Bocca erogazione a cascata da 20 cm per parete
- DE Auslauf 20 cm Wandmontage
- FR Bec mural cascade 20 cm
- EN 20 cm wall mounting waterfall spout
- ES Caño de llenado tipo cascada de 20 cms para pared
- RU Настенный водопадный излив 20 см

28 inox



Inox Lines
Colonne Doccia da Esterno/Interno
Outdoor / Indoor Showers

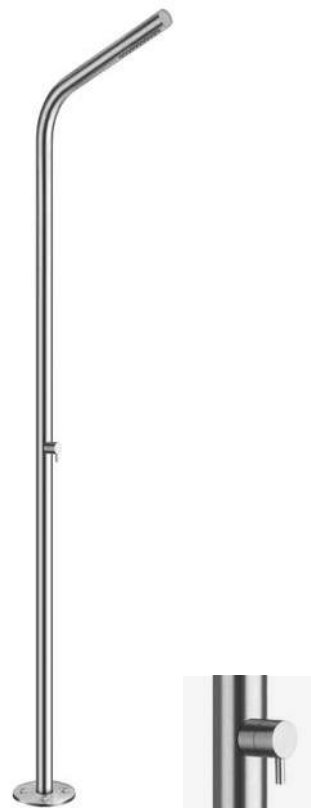


AISI 316 L



Colonne Doccia da Esterno / Interno

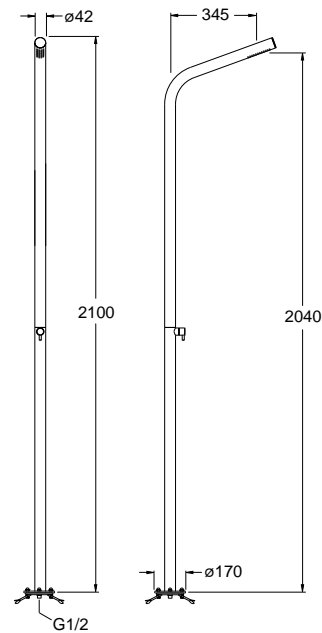
CRI WX 511 Ø 42 mm



- IT Colonna doccia da esterno/interno a pavimento con rubinetto d'arresto monoacqua, sistema di fissaggio e alimentazione a terra, e sistema di svuotamento acqua antigelo
- DE Bodenstehende Innen- und Außendusche mit Kaltwasseranschluss, Absperrventil, Bodenbefestigung, und integriertem Entleerungssystem (frostsicher)
- FR Colonne de douche extérieur/intérieur au sol avec robinet d'arrêt mono fluide, système de fixation et alimentation au sol et système d'évacuation de l'eau intégré
- EN Outdoor/indoor floor mounted shower column with one-water stopcock, ground fixing and water supply system, and antifreeze emptying water system
- ES Columna de ducha a suelo con llaves de paso 1 agua, sistema de fijación y alimentación a suelo y sistema de drenaje integrado.
- RU Напольная душевая колонна для применения как во внутренних помещениях, так и на улице, с запорным клапаном, с очищающимися форсунками, с подачей воды снизу, со встроенной системой остановки воды


28 inox

AISI 316 L



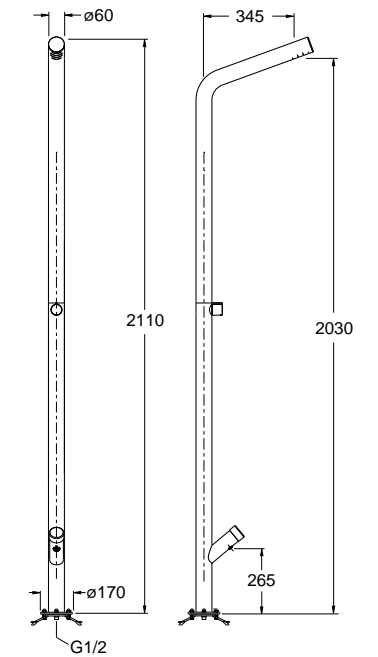
AISI 316 L

CRI WX 515 Ø 60 mm




- IT Colonna doccia da esterno/interno a pavimento con rubinetto temporizzato monoacqua, getto lava piedi temporizzato, sistema di fissaggio e alimentazione a terra, e sistema di svuotamento acqua antigelo
- DE Bodenstehende Innen- und Außendusche mit Kaltwasseranschluss, Selbstschlusskartusche für Kopf- und Fußbetätigung, Bodenbefestigung und integriertem Entleerungssystem (frostsicher)
- FR Colonne de douche extérieur/intérieur au sol avec robinet temporisé mono fluide, jet temporisé pour les pieds, système de fixation et alimentation au sol et système d'évacuation de l'eau intégré
- EN Outdoor/indoor floor mounted shower column with one-water self-closing tap, feet washer self-closing jet, ground fixing and water supply system, and antifreeze emptying water system
- ES Columna de ducha a suelo con grifo temporizado 1 agua, jet lavapiés temporizados, sistema de fijación y alimentación a suelo, y sistema de drenaje integrado
- RU Напольная душевая колонна для применения как во внутренних помещениях, так и на улице, с самовыключающийся запорным клапаном, с очищающимися форсунками, со самовыключающийся излив для мойки ног, с подачей воды снизу, со встроенной системой остановки воды

28 inox

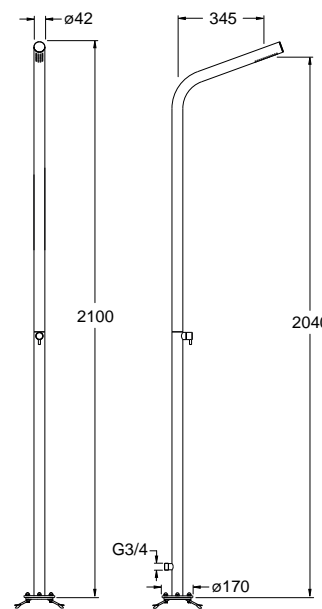


CRI WX 509 Ø 42 mm

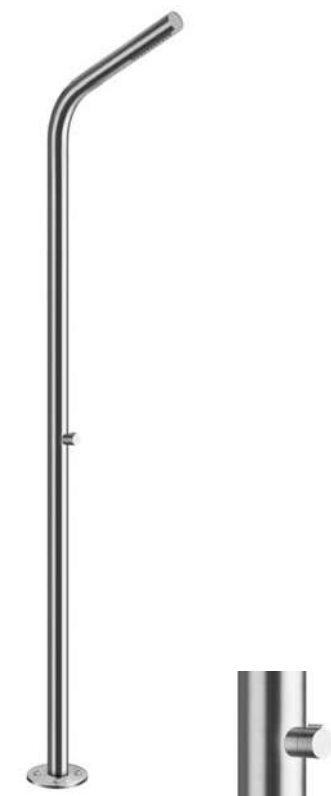


- IT Colonna doccia da esterno/interno a pavimento con rubinetto d'arresto monoacqua, sistema di fissaggio a terra e alimentazione esterna.
- DE Bodenstehende Innen- und Außendusche mit Kaltwasseranschluss, Absperrventil, Bodenbefestigung und externer Wasserversorgung
- FR Colonne de douche extérieur/intérieur au sol avec robinet d'arrêt mono fluide, système de fixation au sol et alimentation externe
- EN Outdoor/indoor floor mounted shower column with one-water stopcock, ground fixing system and external water supply
- ES Columna de ducha a suelo con llaves de paso 1 agua, sistema de fijación a suelo y alimentación externa
- RU Напольная душевая колонна для применения как во внутренних помещениях, так и на улице, с очищающимися форсунками, с подачей воды вне. Требуется добавить смеситель

28 inox

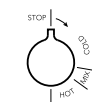
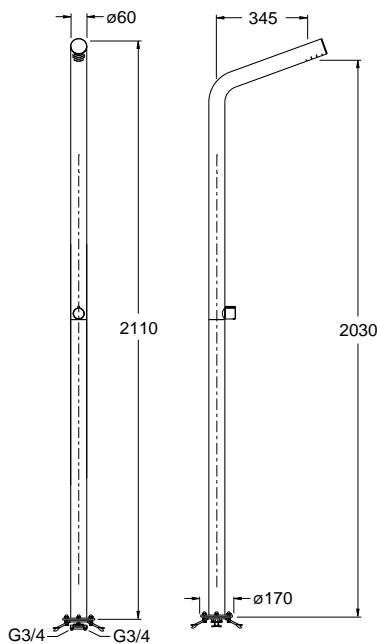


CRI WX 514 Ø 60 mm



- IT Colonna doccia da esterno/interno a pavimento con miscelazione progressiva, sistema di fissaggio e alimentazione a terra, e sistema di svuotamento acqua antigelo
- DE Bodenstehende Innen- und Außendusche mit progressiver Kartusche, Bodenbefestigung und integriertem Entleerungssystem (frostsicher)
- FR Colonne de douche extérieur/intérieur au sol cartouche progressive, système de fixation et alimentation au sol et système d'évacuation de l'eau intégré
- EN Outdoor/indoor floor mounted shower column with progressive mixing valve, ground fixing and water supply system, and antifreeze emptying water system
- ES Columna de ducha a suelo con monomando progresivo, sistema de fijación y alimentación a suelo, y sistema de drenaje integrado
- RU Напольная душевая колонна для применения как во внутренних помещениях, так и на улице, с прогрессивным запорным клапаном, с очищающимися форсунками, с подачей воды снизу, со встроенной системой остановки воды

28 inox



Colonne Doccia da Esterno / Interno

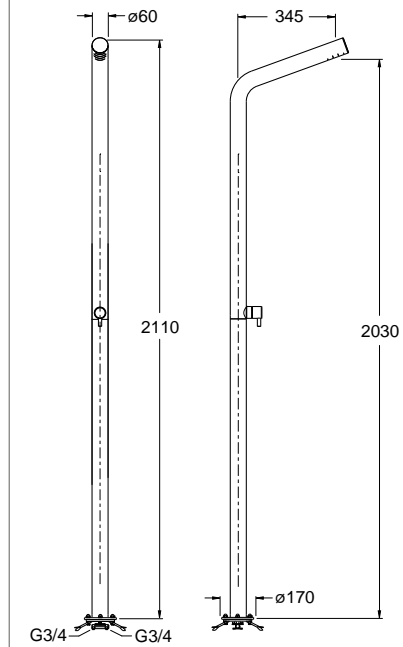
CRI WX 524 Ø 60 mm



28 inox

- IT Colonna doccia da esterno/interno a pavimento con miscelazione monocomando, sistema di fissaggio e alimentazione a terra, e sistema di svuotamento acqua antigelo
- DE Bodenstehende Innen- und Außendusche mit Einhandmischer, Bodenbefestigung und integriertem Entleerungssystem (frostsicher)
- FR Colonne de douche extérieur/intérieur au sol avec mitigeur, système de fixation et alimentation au sol et système d'évacuation de l'eau intégré
- EN Outdoor/indoor floor mounted shower column with mixing valve, ground fixing and water supply system, and antifreeze emptying water system
- ES Columna de ducha a suelo con mezclador monomando, sistema de fijación y alimentación a suelo, y sistema de drenaje integrado
- RU Напольная душевая колонна для применения как во внутренних помещениях, так и на улице, с запорным клапаном, с очищающимися форсунками, с подачей воды снизу, со встроенной системой остановки воды

AISI 316 L



#CR15916P00

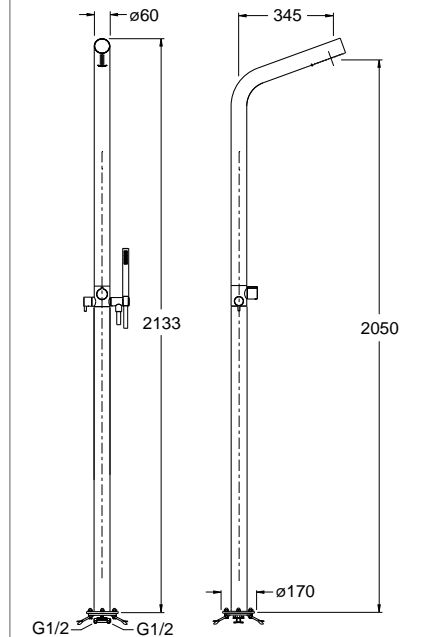
AISI 316 L

CRI WX 614 Ø 60 mm new



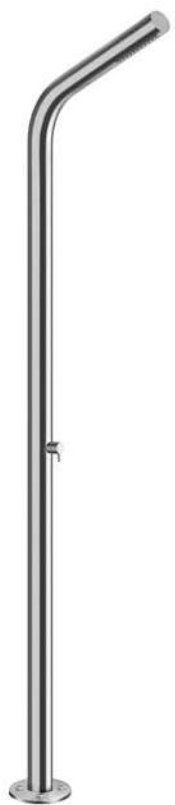
ORDINABILE DA - ORDER STARTING FROM: 06/2020

- IT Colonna doccia da esterno/interno a pavimento con miscelazione progressiva con flessibile LONG LIFE e doccetta anticalcare con miscelazione indipendente, sistema di fissaggio e alimentazione a terra, e sistema di svuotamento acqua antigelo
- DE Bodenstehende Innen- und Außendusche mit progressiver Kartusche, Brauseschlauch LONG LIFE und Handbrause mit Antikalk-System und separater Mischung, Bodenbefestigung und integriertem Entleerungssystem (frostsicher)
- FR Colonne de douche extérieur/intérieur au sol cartouche progressive avec flexible LONG LIFE et douchette anticalcaire avec mélange indépendant, système de fixation et alimentation au sol et système d'évacuation de l'eau intégré
- EN Outdoor/indoor floor mounted shower column with progressive mixing valve, LONG LIFE flexible hose and anti-lime hand shower with independent mixing, ground fixing and water supply system, and antifreeze emptying water system
- ES Columna de ducha a suelo con monomando progresivo, flexible LONG LIFE y ducha antical con mezclador independiente, sistema de fijación y alimentación a suelo, y sistema de drenaje integrado
- RU Напольная душевая колонна для применения как во внутренних помещениях, так и на улице, с прогрессивным запорным клапаном, шлангом «LONG LIFE» и ручным душем с защитой от известковых отложений с независимым смесителем, с подачей воды снизу, со встроенной системой остановки воды



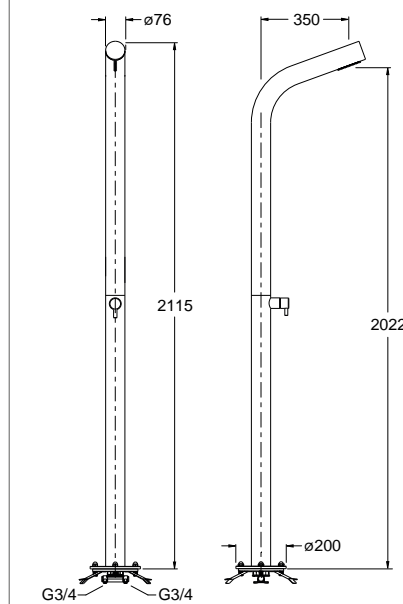
#CR22064Q00 - #CR17954Q00

CRI WX 527 Ø 76 mm



28 inox

- IT Colonna doccia da esterno/interno a pavimento con miscelazione monocomando, sistema di fissaggio e alimentazione a terra, e sistema di svuotamento acqua antigelo
- DE Bodenstehende Innen- und Außendusche mit Einhandmischer, Bodenbefestigung und integriertem Entleerungssystem (frostsicher)
- FR Colonne de douche extérieur/intérieur au sol avec mitigeur, système de fixation et alimentation au sol et système d'évacuation de l'eau intégré
- EN Outdoor/indoor floor mounted shower column with mixing valve, ground fixing and water supply system, and antifreeze emptying water system
- ES Columna de ducha a suelo con mezclador monomando, sistema de fijación y alimentación a suelo, y sistema de drenaje integrado
- RU Напольная душевая колонна для применения как во внутренних помещениях, так и на улице, с запорным клапаном, с очищающимися форсунками, с подачей воды снизу, со встроенной системой остановки воды



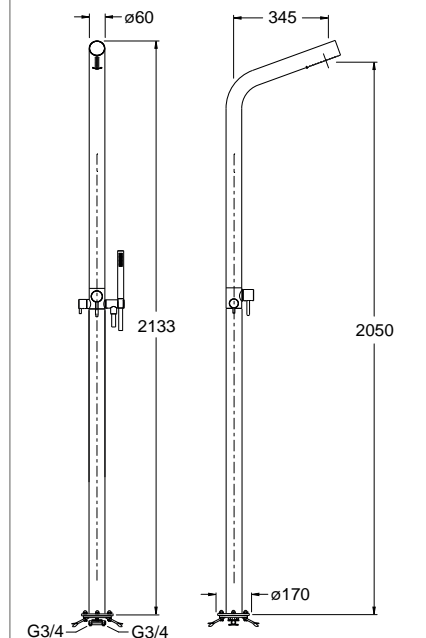
#CR15916Q00

CRI WX 624 Ø 60 mm new




ORDINABILE DA - ORDER STARTING FROM: 06/2020

- IT Colonna doccia da esterno/interno a pavimento con miscelazione monocomando con flessibile LONG LIFE e doccetta anticalcare con miscelazione indipendente, sistema di fissaggio e alimentazione a terra, e sistema di svuotamento acqua antigelo
- DE Bodenstehende Innen- und Außendusche mit Einhandmischer, Brauseschlauch LONG LIFE und Handbrause mit Antikalk-System und separater Mischung, Bodenbefestigung und integriertem Entleerungssystem (frostsicher)
- FR Colonne de douche extérieur/intérieur au sol avec mitigeur, flexible LONG LIFE et douchette anticalcaire avec mélange indépendant, système de fixation et alimentation au sol et système d'évacuation de l'eau intégré
- EN Outdoor/indoor floor mounted shower column with mixing valve, LONG LIFE flexible hose and anti-lime hand shower with independent mixing, ground fixing and water supply system, and antifreeze emptying water system
- ES Columna de ducha a suelo con mezclador monomando, flexible LONG LIFE y ducha antical con mezclador independiente, sistema de fijación y alimentación a suelo, y sistema de drenaje integrado
- RU Напольная душевая колонна для применения как во внутренних помещениях, так и на улице, с запорным клапаном, шлангом «LONG LIFE» и ручным душем с защитой от известковых отложений с независимым смесителем, с подачей воды снизу, со встроенной системой остановки воды



#CR15916Q00 - #CR17954Q00

Colonne Doccia da Esterno / Interno

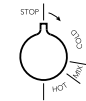
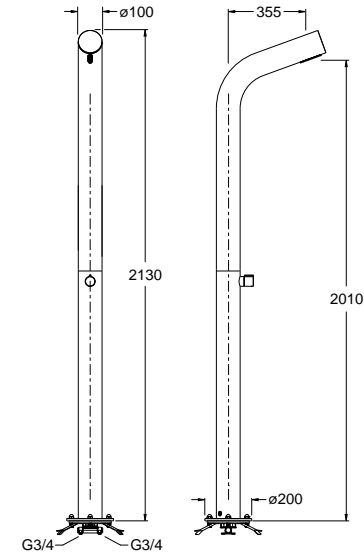
AISI 316 L 

CRI WX 510 Ø 100 mm




28 inox

- IT Colonna doccia da esterno/interno a pavimento con miscelazione progressiva, sistema di fissaggio e alimentazione a terra, e sistema di svuotamento acqua antigelo
- DE Bodenstehende Innen- und Außendusche mit progressiver Kartusche, Bodenbefestigung und integriertem Entleerungssystem (frostsicher)
- FR Colonne de douche extérieur/intérieur au sol cartouche progressive, système de fixation et alimentation au sol et système d'évacuation de l'eau intégré
- EN Outdoor/indoor floor mounted shower column with progressive mixing valve, ground fixing and water supply system, and antifreeze emptying water system
- ES Columna de ducha a suelo con monomando progresivo, sistema de fijación y alimentación a suelo, y sistema de drenaje integrado
- RU Напольная душевая колонна для применения как во внутренних помещениях, так и на улице, с прогрессивным запорным клапаном, с очищающимися форсунками, с подачей воды снизу, со встроенной системой остановки воды



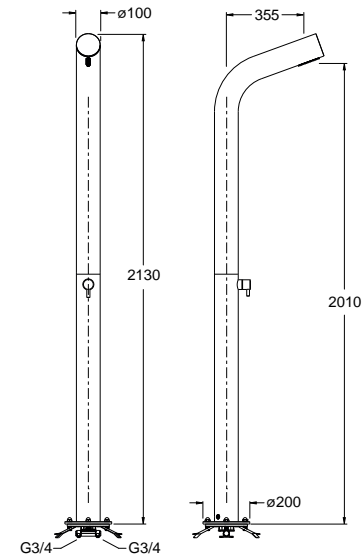
#CR22064Q00

CRI WX 520 Ø 100 mm



28 inox

- IT Colonna doccia da esterno/interno a pavimento con miscelazione monocomando, sistema di fissaggio e alimentazione a terra, e sistema di svuotamento acqua antigelo
- DE Bodenstehende Innen- und Außendusche mit Einhandmischer, Bodenbefestigung und integriertem Entleerungssystem (frostsicher)
- FR Colonne de douche extérieur/intérieur au sol avec mitigeur, système de fixation et alimentation au sol et système d'évacuation de l'eau intégré
- EN Outdoor/indoor floor mounted shower column with mixing valve, ground fixing and water supply system, and antifreeze emptying water system
- ES Columna de ducha a suelo con mezclador monomando, sistema de fijación y alimentación a suelo, y sistema de drenaje integrado
- RU Напольная душевая колонна для применения как во внутренних помещениях, так и на улице, с запорным клапаном, с очищающимися форсунками, с подачей воды снизу, со встроенной системой остановки воды




#CR15916Q00

Contemporary Lines

- IT Purezze minimaliste, virtuosismi scultorei, geometrismi architettonici...
Un panorama progettuale ricco di suggestioni, armonie, contrasti, giochi di forme, texture e colori.
È il catalogo design di CRISTINA, nato dal connubio tra il know-how creativo e tecnico dell'azienda e il talento delle grandi firme del progetto. Per un ambiente squisitamente contemporaneo.
- DE Minimalistische Reinheit, bildhauerische Virtuosität, architektonische Geometrien...
Ein reizvoller, harmonievoller und kontrastreicher Projektaufbau, der sich durch Form- und Farbspiele auszeichnet.
Der Designkatalog von CRISTINA entsteht aus der Vereinigung von kreativen un technischen Knowhow mit dem Talent der bedeutenden Namen, die an diesem Projekt beteiligt sind. Für ein herrlich zeitgenössisches Ambiente.
- FR Pureté minimaliste, sculpture de maître, géométries architecturales...
Un projet à l'italienne riche en suggestions, contrastes, jeux de formes, textures et couleurs.
Le catalogue design de CRISTINA est né du mariage entre savoir-faire créatif et technique de l'entreprise et le talent des grands noms du project. Pour un environnement délicieusement contemporain.
- EN Minimalist purity, sculptural virtuosity, architectural geometries...
A design landscape full of charm, harmonies, contrasts, playful forms, textures and colours.
That's the CRISTINA catalogue, born from the from the combination of the creative and technical know-how of the company and the talent of the greatest designers. For an exquisitely contemporary environment.
- ES Pureza minimalista, virtuosismo escultural, geometrías arquitectónicas... un panorama de diseño lleno de encanto, armonía, contrastes, formas alegres, texturas y colores.
Así es el catálogo de CRISTINA, creado a partir de la combinación de la capacidad creativa y técnica de la empresa, y del talento de los diseñadores más importantes. Para obtener un entorno exquisitamente contemporáneo.
- RU Минималистическая чистота, скульптурная виртуозность, архитектурные формы... Дизайн, полный очарования, гармонии, контрастов, игривых форм, текстур и цветов.
Это каталог CRISTINA, родившийся из сочетания творческих и технических навыков компании и таланта великих дизайнеров. Для изысканных современных интерьеров.

Contemporary Lines
Bollicine

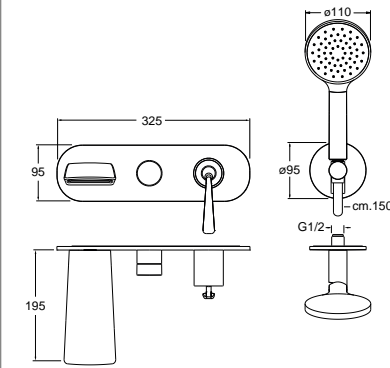


CRI BO 102



- IT Set da esterno per miscelatore monocomando doccia/vasca CRI CS 100 (comando destro) - CRI CS 101 (comando sinistro) con deviatore 2 uscite, doccetta anticalcare, flessibile LONG LIFE e piastra in metallo - *Erogazione libera*
- DE Fertigmontageset Brause/Wannen-Einhandmischer mit 2 Wege Umsteller für Einbaukörper CRI CS 100 (Kartusche rechts) - CRI CS 101 (Kartusche links), Handbrause mit Antikalk-System, Brauseschlauch LONG LIFE und Abdeckplatte aus Metall - *Freier Auslauf*
- FR Façade externe mitigeur douche/bain douche encastré pour mécanisme CS100 (droite) - CRI CS 101 (gauche) avec inverseur 2 sorties, douchette anticalcaire, flexible LONG LIFE et plaque en métal - *Alimentation libre*
- EN Bath/shower mixer external parts for CRI CS 100 (right side) - CRI CS 101 (left side) with 2 outlet diverter, LONG LIFE flexible hose, anti-lime hand shower and metal plate - *Free flow*
- ES Kit exterior mezclador monomando baño/ducha CRI CS 100 (diestro) - CRI CS 101 (zurdo) con desviador 2 salidas, duchita antical, flexible LONG LIFE y placa de metal - *Entrada agua libre*
- RU Наружные части смесителя для ванны/душа для CRI CS 100 (правосторонний) - CRI CS 101 (левосторонний) с переключателем с 2 выходами, ручным душем с защитой от известковых отложений и шлангом «LONG LIFE» - пропуск без аэратора

51 cromato 52 oro giallo



#CR15916P00 - #CR21796Q00

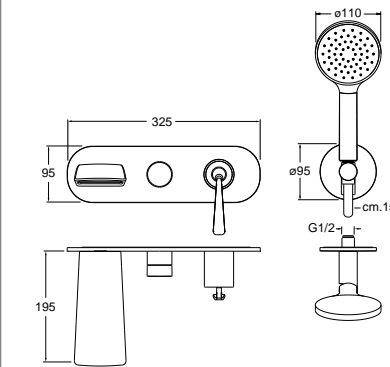
Set da incasso CRI CS 100 -101 pag. 14
 Unterputz-Einbaukörper CRI CS 100 -101 Seite 14
 Mécanisme encastré CRI CS 100 -101 page 14
 Concealed body CRI CS 100 -101 page 14
 Cuerpo de empotrado CRI CS 100 -101 página 14
 Встраиваемый компонент CRI CS 100 -101 стр. 14

CRI BO 103



- IT Set da esterno per miscelatore monocomando doccia/vasca CRI CS 100 (comando destro) - CRI CS 101 (comando sinistro) con deviatore 3 uscite, doccetta anticalcare, flessibile LONG LIFE e piastra in metallo - *Erogazione libera*
- DE Fertigmontageset Brause/Wannen-Einhandmischer mit 3 Wege Umsteller für Einbaukörper CRI CS 100 (Kartusche rechts) - CRI CS 101 (Kartusche links), Handbrause mit Antikalk-System, Brauseschlauch LONG LIFE und Abdeckplatte aus Metall - *Freier Auslauf*
- FR Façade externe mitigeur douche/bain douche encastré pour mécanisme CRI CS100 (droite) - CRI CS 101 (gauche) avec inverseur 3 sorties, douchette anticalcaire, flexible LONG LIFE et plaque en métal - *Alimentation libre*
- EN Bath/shower mixer external parts for CRI CS 100 (right side) - CRI CS 101 (left side) with 3 outlet diverter, LONG LIFE flexible hose, anti-lime hand shower and metal plate - *Free flow*
- ES Kit exterior mezclador monomando baño/ducha CRI CS 100 (diestro) - CRI CS 101 (zurdo) con desviador 3 salidas, duchita antical, flexible LONG LIFE y placa de metal - *Entrada agua libre*
- RU Наружные части смесителя для ванны/душа для CRI CS 100 (правосторонний) - CRI CS 101 (левосторонний) с переключателем с 3 выходами, ручным душем с защитой от известковых отложений и шлангом «LONG LIFE» - пропуск без аэратора

51 cromato 52 oro giallo



#CR15916P00 - #CR14410Q00

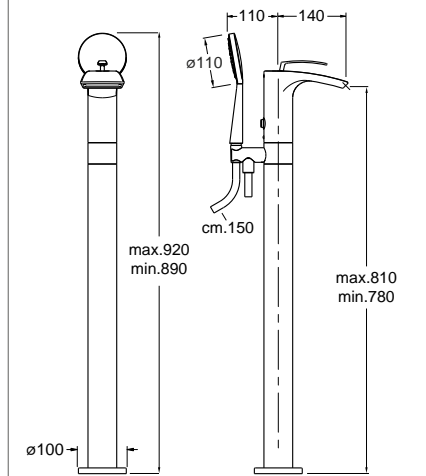
Set da incasso CRI CS 100 -101 pag. 14
 Unterputz-Einbaukörper CRI CS 100 -101 Seite 14
 Mécanisme encastré CRI CS 100 -101 page 14
 Concealed body CRI CS 100 -101 page 14
 Cuerpo de empotrado CRI CS 100 -101 página 14
 Встраиваемый компонент CRI CS 100 -101 стр. 14

CRI BO 190



- IT Set da esterno per miscelatore monocomando vasca a pavimento CRI CS 290 con flessibile LONG LIFE e doccetta anticalcare - *Erogazione libera*
- DE Fertigmontageset Wannen-Einhandmischer bodenstehend für Einbaukörper CRI CS 290 mit Brauseschlauch LONG LIFE und Handbrause mit Antikalk-System - *Freier Auslauf*
- FR Façade externe mitigeur bain douche sur pied pour mécanisme CRI CS 290 avec flexible LONG LIFE et douchette anticalcaire - *Alimentation libre*
- EN Floor mounted bath mixer external parts for CRI CS 290 with LONG LIFE flexible hose and anti-lime hand shower - *Free flow*
- ES Kit exterior mezclador monomando bañera a suelo CRI CS 290 con flexible LONG LIFE y duchita antical - *Entrada agua libre*
- RU Наружные части напольного смесителя для ванны для CRI CS 290 со шлангом «LONG LIFE» и ручным душем с защитой от известковых отложений - пропуск без аэратора

51 cromato 52 oro giallo



#CR15916P00

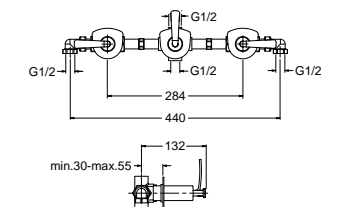
Set da incasso CRI CS 290 pag. 16
 Unterputz-Einbaukörper CRI CS 290 Seite 16
 Mécanisme encastré CRI CS 290 page 16
 Concealed body CRI CS 290 page 16
 Cuerpo de empotrado CRI CS 290 página 16
 Встраиваемый компонент CRI CS 290 стр. 16

CRI BO 114



- IT Set completo per miscelatore bicomando doccia/vasca da incasso con deviatore 2 uscite
- DE Unterputz 3-Loch Brause/Wannenbatterie inkl. Einbaukörper mit 2 Wege Umsteller
- FR Mélangeur douche/bain douche encastré complet avec inverseur 2 sorties
- EN Complete 3 hole concealed bath/shower mixer with 2 outlets diverter
- ES Kit completo mezclador bimando baño/ducha de empotrar con desviador 2 salidas
- RU Полный комплект скрытого смесителя для ванны/душа на 3 отверстия с переключателем с 2 выходами

51 cromato 52 oro giallo



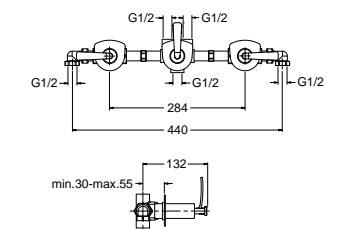
#VT4725Q00 - #VT4726Q00

CRI BO 115



- IT Set completo per miscelatore bicomando doccia/vasca da incasso con deviatore 3 uscite
- DE Unterputz 3-Loch Brause/Wannenbatterie inkl. Einbaukörper mit 3 Wege Umsteller
- FR Mélangeur douche/bain douche encastré complet avec inverseur 3 sorties
- EN Complete 3 hole concealed bath/shower mixer with 3 outlets diverter
- ES Kit completo mezclador bimando baño/ducha de empotrar con desviador 3 salidas
- RU Полный комплект скрытого смесителя для ванны/душа на 3 отверстия с переключателем с 3 выходами

51 cromato 52 oro giallo



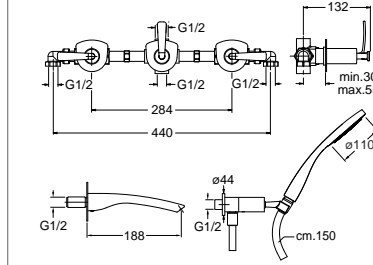
#VT4725Q00 - #VT4726Q00

CRI BO 111



- IT Set completo per miscelatore bicomando vasca da incasso con bocca erogazione, flessibile LONG LIFE e doccetta anticalcare orientabile - *Erogazione libera*
- DE Unterputz 3-Loch Wannenbatterie inkl. Einbaukörper mit Wanneneinlauf, Brauseschlauch LONG LIFE, Handbrause mit Antikalk-System und verstellbarem Wandhalter - *Freier Auslauf*
- FR Mélangeur douche/bain douche encastré complet avec bec de remplissage, flexible LONG LIFE et douchette anticalcaire orientable - *Alimentation libre*
- EN Complete 3 hole concealed bath mixer with spout, LONG LIFE flexible hose and adjustable anti-lime hand shower - *Free flow*
- ES Kit completo mezclador bicomando bañera de empotrar con caño llenado, flexible LONG LIFE, duchita antical orientable - *Entrada agua libre*
- RU Полный комплект скрытого смесителя для ванны на 3 отверстия с изливом, шлангом «LONG LIFE» и регулируемым ручным душем с системой против накипи - пропуск без аэратора

51 cromato 52 oro giallo



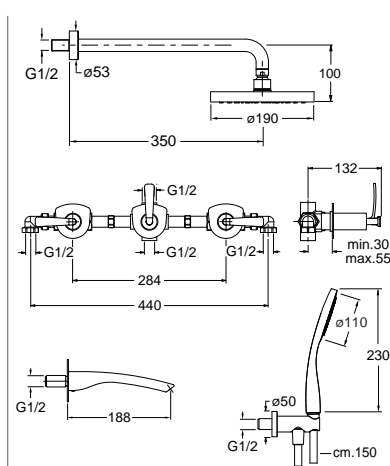
#VT4725Q00 - #VT4726Q00

CRI BO 113



- IT Set completo per miscelatore bicomando vasca da incasso con bocca erogazione, soffione anticalcare ispezionabile, flessibile LONG LIFE e doccetta anticalcare libera
- DE Unterputz 3-Loch Wannenbatterie inkl. Einbaukörper mit Wanneneinlauf, Kopfbrause mit Antikalk-System, Brauseschlauch LONG LIFE und Handbrause mit Antikalk-System - *Freier Auslauf*
- FR Mélangeur douche/bain douche encastré complet avec bec de remplissage, pomme de douche anticalcaire démontable, flexible LONG LIFE et douchette anticalcaire - *Alimentation libre*
- EN Complete 3 hole concealed bath mixer with spout, checkable anti-lime overhead shower, LONG LIFE flexible hose and anti-lime hand shower - *Free flow*
- ES Kit completo mezclador bicomando bañera de empotrar con caño llenado, rociador antical inspeccionable, flexible LONG LIFE y duchita antical - *Entrada agua libre*
- RU Полный комплект скрытого смесителя для ванны на 3 отверстия с изливом, регулируемым верхним душем с защитой от известковых отложений, шлангом «LONG LIFE» и ручным душем с защитой от накипи - пропуск без аэратора

51 cromato 52 oro giallo



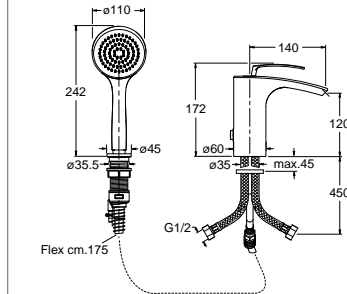
#VT4725Q00 - #VT4726Q00

CRI BO 121



- IT Miscelatore monocomando per bordo vasca 2 fori con deviatore, doccetta anticalcare estraibile e FOLLOW ME - *Erogazione libera*
- DE 2-Loch Wannenrand-Einhandmischer mit Umsteller, herausziehbarer Handbrause mit Antikalk-System und FOLLOW ME - Funktion - *Freier Auslauf*
- FR Mitigeur bain douche sur gorge 2 trous avec inverseur, douchette anticalcaire extractible et FOLLOW ME - *Alimentation libre*
- EN 2 hole deck mounted bath mixer with diverter, pull-out anti-lime hand shower and FOLLOW ME - *Free flow*
- ES Monomando para grupo bañera 2 agujeros con desviador, ducha extraíble antical y FOLLOW ME - *Entrada agua libre*
- RU Смеситель для ванны для монтажа на бортике на 2 отверстия с переключателем, съемным ручным душем с защитой от известковых отложений и «FOLLOW ME» - пропуск без аэратора

51 cromato 52 oro giallo



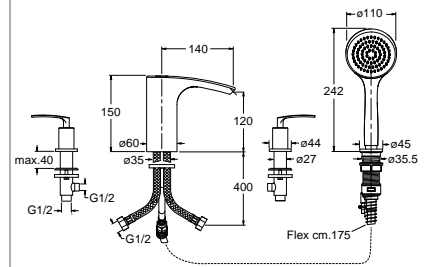
#CR17734Q00

CRI BO 126



- IT Miscelatore bicomando per bordo vasca 4 fori con deviatore, bocca erogazione, doccetta anticalcare estraibile e FOLLOW ME *Erogazione libera*
- DE 4-Loch Wannenrandkombination mit Umsteller, Wanneneinlauf, herausziehbarer Handbrause mit Antikalk-System und FOLLOW ME - Funktion - *Freier Auslauf*
- FR Mélangeur bain douche sur gorge 4 trous avec inverseur, bec de remplissage, douchette anticalcaire extractible et FOLLOW ME *Alimentation libre*
- EN 4 hole deck mounted bath mixer with diverter, spout, pull-out anti-lime hand shower and FOLLOW ME - *Free flow*
- ES Monobloc para grupo bañera 4 agujeros con desviador, caño de llenado, ducha extraíble antical y FOLLOW ME - *Entrada agua libre*
- RU Смеситель для ванны для монтажа на бортике на 4 отверстия с переключателем, изливом, съемным ручным душем с защитой от известковых отложений и «FOLLOW ME» - пропуск без аэратора

51 cromato 52 oro giallo



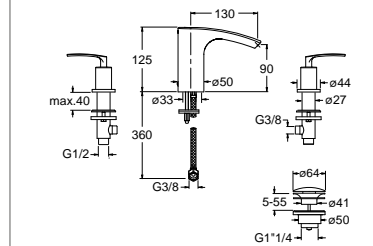
#VT6687Q00 - #VT6875Q00

CRI BO 205 REGULAR



- IT Miscelatore bicomando REGULAR per lavabo 3 fori con scarico Up&Down da 1"1/4 - *Erogazione libera*
- DE 3-Loch Waschtischbatterie REGULAR mit Ablaufgarnitur Up&Down 1"1/4 - *Freier Auslauf*
- FR Mélangeur lavabo 3 trous REGULAR avec vidage Up&Down 1"1/4 *Alimentation libre*
- EN 3 hole basin mixer REGULAR with 1"1/4 Up&Down waste *Free flow*
- ES Monobloc REGULAR para lavabo 3 agujeros con desagüe Up&Down de 1"1/4 - *Entrada agua libre*
- RU Смеситель для раковины REGULAR на 3 отверстия с нажимным донным клапаном Up&Down 1"1/4 - пропуск без аэратора

51 cromato 52 oro giallo



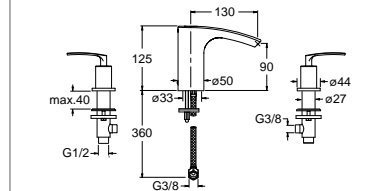
#VT6687Q00 - #VT6875Q00

CRI BO 905 REGULAR



- IT Miscelatore bicomando REGULAR per lavabo 3 fori senza scarico *Erogazione libera*
- DE 3-Loch Waschtischbatterie REGULAR ohne Ablaufgarnitur *Freier Auslauf*
- FR Mélangeur lavabo 3 trous REGULAR sans vidage *Alimentation libre*
- EN 3 hole basin mixer REGULAR without pop up - *Free flow*
- ES Monobloc REGULAR para lavabo 3 agujeros sin desagüe *Entrada agua libre*
- RU Смеситель для раковины REGULAR на 3 отверстия без донного клапана - пропуск без аэратора

51 cromato



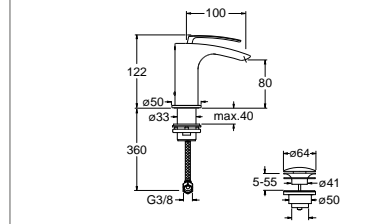
#VT6687Q00 - #VT6875Q00

CRI BO 244 SMALL



- IT Miscelatore monocomando SMALL per lavabo con scarico Up&Down da 1"1/4 - *Erogazione libera*
- DE Waschtisch-Einhandmischer SMALL mit Ablaufgarnitur Up&Down 1"1/4 - *Freier Auslauf*
- FR Mitigeur lavabo SMALL avec vidage Up&Down 1"1/4 *Alimentation libre*
- EN Basin mixer SMALL with 1"1/4 Up&Down waste - *Free flow*
- ES Monomando SMALL para lavabo con desagüe Up&Down de 1"1/4 *Entrada agua libre*
- RU Смеситель для раковины SMALL с донным клапаном Up&Down 1"1/4 - пропуск без аэратора

51 cromato 52 oro giallo

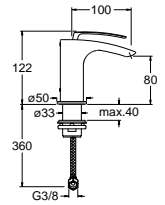


#CR19082Q00

CRI BO 944 SMALL



IT Miscelatore monocomando SMALL per lavabo senza scarico
Erogazione libera
DE Waschtisch-Einhandmischer SMALL ohne Ablaufgarnitur - *Freier Auslauf*
FR Mitigeur lavabo SMALL sans vidage - *Alimentation libre*
EN Basin mixer SMALL without pop up - *Free flow*
ES Monomando SMALL para lavabo sin desagüe - *Entrada agua libre*
RU Смеситель для раковины SMALL без донного клапана пропуск без аэратора



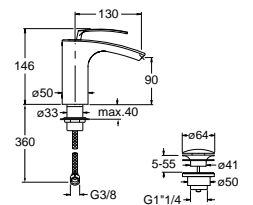
51 cromato



CRI BO 220 REGULAR



IT Miscelatore monocomando REGULAR per lavabo con scarico
Up&Down da 1"1/4 - *Erogazione libera*
DE Waschtisch-Einhandmischer REGULAR mit Ablaufgarnitur
Up&Down 1"1/4 - *Freier Auslauf*
FR Mitigeur lavabo REGULAR avec vidage Up&Down 1"1/4
Alimentation libre
EN Basin mixer REGULAR with 1"1/4 Up&Down waste - *Free flow*
ES Monomando REGULAR para lavabo con desagüe Up&Down
de 1"1/4 - *Entrada agua libre*
RU Смеситель для раковины REGULAR с донным клапаном
Up&Down 1"1/4 - пропуск без аэратора



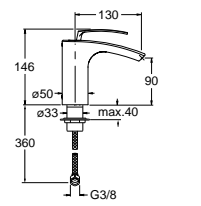
51 cromato 52 oro giallo



CRI BO 920 REGULAR



IT Miscelatore monocomando REGULAR per lavabo senza scarico
Erogazione libera
DE Waschtisch-Einhandmischer REGULAR ohne Ablaufgarnitur
Freier Auslauf
FR Mitigeur lavabo REGULAR sans vidage - *Alimentation libre*
EN Basin mixer REGULAR without pop up - *Free flow*
ES Monomando REGULAR para lavabo sin desagüe - *Entrada agua libre*
RU Смеситель для раковины REGULAR без донного клапана
пропуск без аэратора



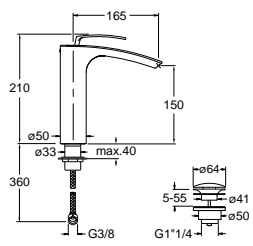
51 cromato



CRI BO 227 MEDIUM



IT Miscelatore monocomando MEDIUM per lavabo con scarico
Up&Down da 1"1/4 - *Erogazione libera*
DE Waschtisch-Einhandmischer MEDIUM mit Ablaufgarnitur
Up&Down 1"1/4 - *Freier Auslauf*
FR Mitigeur lavabo MEDIUM avec vidage Up&Down 1"1/4
Alimentation libre
EN Basin mixer MEDIUM with 1"1/4 Up&Down waste - *Free flow*
ES Monomando MEDIUM para lavabo con desagüe Up&Down
de 1"1/4 - *Entrada agua libre*
RU Смеситель для раковины MEDIUM с донным клапаном
Up&Down 1"1/4 - пропуск без аэратора



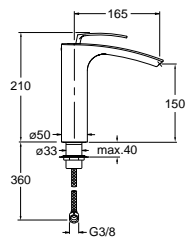
51 cromato 52 oro giallo



CRI BO 927 MEDIUM



IT Miscelatore monocomando MEDIUM per lavabo senza scarico
Erogazione libera
DE Waschtisch-Einhandmischer MEDIUM ohne Ablaufgarnitur
Freier Auslauf
FR Mitigeur lavabo MEDIUM sans vidage - *Alimentation libre*
EN Basin mixer MEDIUM without pop up - *Free flow*
ES Monomando MEDIUM para lavabo sin desagüe - *Entrada agua libre*
RU Смеситель для раковины MEDIUM без донного клапана
пропуск без аэратора



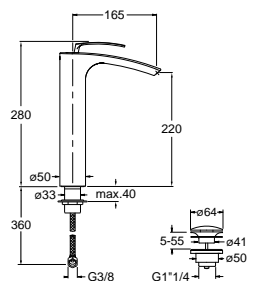
51 cromato



CRI BO 228 TALL



IT Miscelatore monocomando TALL per lavabo con scarico
Up&Down da 1"1/4 - *Erogazione libera*
DE Waschtisch-Einhandmischer TALL mit Ablaufgarnitur
Up&Down 1"1/4 - *Freier Auslauf*
FR Mitigeur lavabo TALL avec vidage Up&Down 1"1/4
Alimentation libre
EN Basin mixer TALL with 1"1/4 Up&Down waste - *Free flow*
ES Monomando TALL para lavabo con desagüe Up&Down de 1"1/4
Entrada agua libre
RU Смеситель для раковины TALL с донным клапаном
Up&Down 1"1/4 - пропуск без аэратора



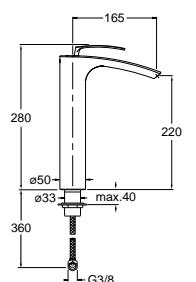
51 cromato 52 oro giallo



CRI BO 928 TALL




IT Miscelatore monocomando TALL per lavabo senza scarico
Erogazione libera
DE Waschtisch-Einhandmischer TALL ohne Ablaufgarnitur
Freier Auslauf
FR Mitigeur lavabo TALL sans vidage - *Alimentation libre*
EN Basin mixer TALL without pop up - *Free flow*
ES Monomando TALL para lavabo sin desagüe - *Entrada agua libre*
RU Смеситель для раковины TALL без донного клапана - пропуск
без аэратора



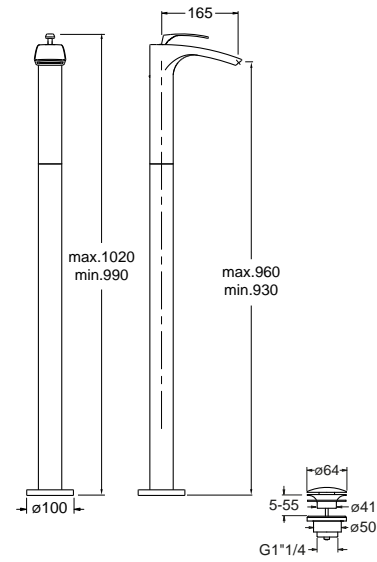
51 cromato



CRI BO 290



- IT Set da esterno per miscelatore monocomando lavabo a pavimento CRI CS 290 con scarico Up&Down da 1"1/4 - *Erogazione libera*
- DE Fertigmontageset Waschtisch-Einhandmischer bodenstehend für Einbaukörper CRI CS 290 mit Ablaufgarnitur Up&Down 1"1/4 *Freier Auslauf*
- FR Façade externe mitigeur lavabo sur pied pour mécanisme CRI CS 290 avec vidage Up&Down 1"1/4 - *Alimentation libre*
- EN Floor mounted basin mixer external parts for CRI CS 290 with 1"1/4 Up&Down waste - *Free flow*
- ES Kit exterior mezclador monomando lavabo a pavimento CRI CS 290 con desagüe Up&Down de 1"1/4 - *Entrada agua libre*
- RU Наружные части напольного смесителя для раковины для CRI CS 290 с донным клапаном Up&Down 1"1/4 - пропуск без аэратора




#CR19082Q00

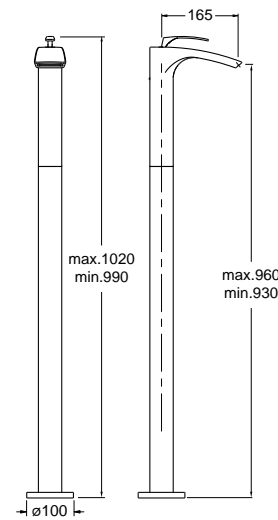
Set da incasso CRI CS 290 pag. 16
Unterputz-Einbaukörper CRI CS 290 Seite 16
Mécanisme encastré CRI CS 290 page 16
Concealed body CRI CS 290 page 16
Cuerpo de empotrado CRI CS 290 página 16
Встраиваемый компонент CRI CS 290 стр. 16

51 cromato 52 oro giallo

CRI BO 990



- IT Set da esterno per miscelatore monocomando lavabo a pavimento CRI CS 290 senza scarico - *Erogazione libera*
- DE Fertigmontageset Waschtisch-Einhandmischer bodenstehend für Einbaukörper CRI CS 290 ohne Ablaufgarnitur - *Freier Auslauf*
- FR Façade externe mitigeur lavabo sur pied pour mécanisme CRI CS 290 sans vidage - *Alimentation libre*
- EN Floor mounted basin mixer external parts for CRI CS 290 without pop up - *Free flow*
- ES Kit exterior mezclador monomando lavabo a pavimento CRI CS 290 sin desagüe - *Entrada agua libre*
- RU Наружные части напольного смесителя для раковины для CRI CS 290 без донного клапана - пропуск без аэратора



#CR19082Q00

Set da incasso CRI CS 290 pag. 16
Unterputz-Einbaukörper CRI CS 290 Seite 16
Mécanisme encastré CRI CS 290 page 16
Concealed body CRI CS 290 page 16
Cuerpo de empotrado CRI CS 290 página 16
Встраиваемый компонент CRI CS 290 стр. 16

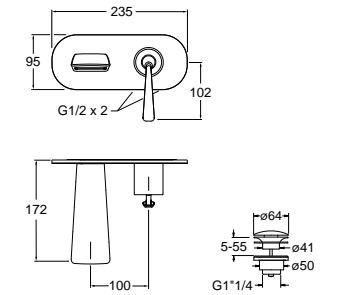
51 cromato

CRI BO 256 REGULAR



- IT Set da esterno miscelatore monocomando lavabo REGULAR per CRI CS 200 (comando destro) - CRI CS 201 (comando sinistro) con scarico Up&Down da 1"1/4 e piastra in metallo - *Erogazione libera*
- DE Fertigmontageset Waschtisch-Einhandmischer REGULAR Wandmontage für Einbaukörper CRI CS 200 (Kartusche rechts) - CRI CS 201 (Kartusche links) mit Ablaufgarnitur Up&Down 1"1/4 und Abdeckplatte aus Metall - *Freier Auslauf*
- FR Façade externe mitigeur lavabo encastré REGULAR pour CRI CS 200 (droite) - CRI CS 201 (gauche) avec vidage Up&Down 1"1/4 et plaque en métal - *Alimentation libre*
- EN Wall mounted basin mixer REGULAR external parts for CRI CS 200 (right side) - CRI CS 201 (left side) with 1"1/4 Up&Down waste and metal plate - *Free flow*
- ES Kit exterior mezclador monomando REGULAR lavabo CRI CS 200 (diestro) - CRI CS 201 (zurdo) con desagüe Up&Down de 1"1/4 y placa de metal - *Entrada agua libre*
- RU Наружные части настенного смесителя для раковины REGULAR для CRI CS 200 (правосторонний) - CRI CS 201 (левосторонний) с донным клапаном Up&Down 1"1/4 - пропуск без аэратора

51 cromato 52 oro giallo



#CR15916P00

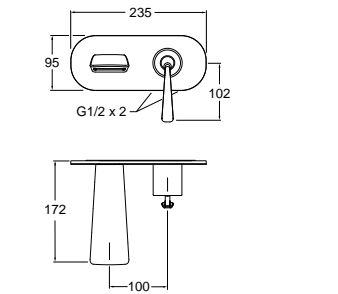
Set da incasso CRI CS 200 -201 pag. 14-15
Unterputz-Einbaukörper CRI CS 200 -201 Seite 14-15
Mécanisme encastré CRI CS 200 -201 page 14-15
Concealed body CRI CS 200 -201 page 14-15
Cuerpo de empotrado CRI CS 200 -201 página 14-15
Встраиваемый компонент CRI CS 200 -201 стр. 14-15

CRI BO 956 REGULAR



- IT Set da esterno miscelatore monocomando lavabo REGULAR per CRI CS 200 (comando destro) - CRI CS 201 (comando sinistro) senza scarico e piastra in metallo - *Erogazione libera*
- DE Fertigmontageset Waschtisch-Einhandmischer REGULAR Wandmontage für Einbaukörper CRI CS 200 (Kartusche rechts) - CRI CS 201 (Kartusche links) ohne Ablaufgarnitur und Abdeckplatte aus Metall - *Freier Auslauf*
- FR Façade externe mitigeur lavabo encastré REGULAR pour CRI CS 200 (droite) - CRI CS 201 (gauche) sans vidage et plaque en métal - *Alimentation libre*
- EN Wall mounted basin mixer REGULAR external parts for CRI CS 200 (right side) - CRI CS 201 (left side) without pop up and metal plate - *Free flow*
- ES Kit exterior mezclador monomando REGULAR lavabo CRI CS 200 (diestro) - CRI CS 201 (zurdo) sin desagüe y placa de metal - *Entrada agua libre*
- RU Наружные части настенного смесителя для раковины REGULAR для CRI CS 200 (правосторонний) - CRI CS 201 (левосторонний) без донного клапана - пропуск без аэратора

51 cromato



#CR15916P00

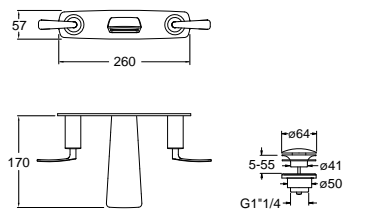
Set da incasso CRI CS 200 -201 pag. 14-15
Unterputz-Einbaukörper CRI CS 200 -201 Seite 14-15
Mécanisme encastré CRI CS 200 -201 page 14-15
Concealed body CRI CS 200 -201 page 14-15
Cuerpo de empotrado CRI CS 200 -201 página 14-15
Встраиваемый компонент CRI CS 200 -201 стр. 14-15

CRI BO 242 REGULAR



- IT Set da esterno miscelatore bicomando lavabo REGULAR per CRI CS 233 (comandi laterali) con scarico Up&Down da 1"1/4 e piastra in metallo - *Erogazione libera*
- DE Fertigmontageset Zweigriff-Waschtischbatterie REGULAR Wandmontage für Einbaukörper CRI CS 233 (seitliche Griffe) mit Ablaufgarnitur Up&Down 1"1/4 und Abdeckplatte aus Metall - *Freier Auslauf*
- FR Façade externe mélangeur lavabo encastré REGULAR pour CRI CS 233 (commandes latérales) avec vidage Up&Down 1"1/4 et plaque en métal - *Alimentation libre*
- EN Wall mounted basin mixer REGULAR external parts for CRI CS 233 (side controls) with 1"1/4 Up&Down waste and metal plate - *Free flow*
- ES Kit exterior mezclador bimando REGULAR lavabo CRI CS 233 (controles laterales) con desagüe Up&Down de 1"1/4 y placa de metal - *Entrada agua libre*
- RU Наружные части настенного смесителя для раковины REGULAR для CRI CS 233 (боковые ручки) с донным клапаном Up&Down 1"1/4 пропуск без аэратора - пропуск без аэратора

51 cromato 52 oro giallo



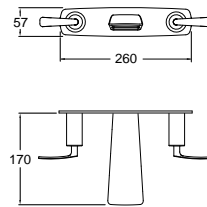
#VT4726Q00 - #VT4725Q00

Set da incasso CRI CS 233 pag. 15
Unterputz-Einbaukörper CRI CS 233 Seite 15
Mécanisme encastré CRI CS 233 page 15
Concealed body CRI CS 233 page 15
Cuerpo de empotrado CRI CS 233 página 15
Встраиваемый компонент CRI CS 233 стр. 15

CRI BO 942 REGULAR



IT Set da esterno miscelatore bicomando lavabo REGULAR per CRI CS 233 (comandi laterali) con piastra in metallo senza scarico - *Erogazione libera*
 DE Fertigmontageset Zweigriff-Waschtischbatterie REGULAR Wandmontage für Einbaukörper CRI CS 233 (seitliche Griffe) ohne Ablaufgarnitur, mit Abdeckplatte aus Metall - *Freier Auslauf*
 FR Façade externe mélangeur lavabo encastré REGULAR pour CRI CS 233 (commandes latérales) sans vidage, avec plaque en métal *Alimentation libre*
 EN Wall mounted basin mixer REGULAR external parts for CRI CS 233 (side controls) with metal plate without pop up - *Free flow*
 ES Kit exterior mezclador bicomando REGULAR lavabo CRI CS 233 (controles laterales) con placa de metal sin desagüe - *Entrada agua libre*
 RU Наружные части настенного смесителя для раковины REGULAR для CRI CS 233 (боковые ручки) - пропуск без аэратора



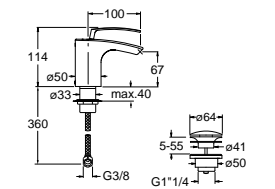
Set da incasso CRI CS 233 pag.15
 Unterputz-Einbaukörper CRI CS 233 Seite 15
 Mécanisme encastré CRI CS 233 page 15
 Concealed body CRI CS 233 page 15
 Cuerpo de empotrado CRI CS 233 página 15
 Встраиваемый компонент CRI CS 233 стр.15

51 cromato

CRI BO 320



IT Miscelatore monocomando per bidet con scarico Up&Down da 1"1/4 - *Erogazione libera*
 DE Bidet-Einhandmischer mit Ablaufgarnitur Up&Down 1"1/4 *Freier Auslauf*
 FR Mitigeur bidet avec vidage Up&Down 1"1/4 - *Alimentation libre*
 EN Bidet mixer with 1"1/4 Up&Down waste - *Free flow*
 ES Monomando para bidé con desagüe Up&Down de 1"1/4 *Entrada agua libre*
 RU Смеситель для биде с донным клапаном Up&Down 1"1/4 пропуск без аэратора

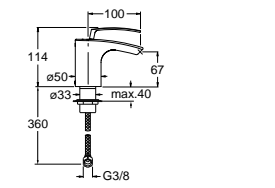


51 cromato 52 oro giallo

CRI BO 370



IT Miscelatore monocomando per bidet senza scarico *Erogazione libera*
 DE Bidet-Einhandmischer ohne Ablaufgarnitur - *Freier Auslauf*
 FR Mitigeur bidet sans vidage - *Alimentation libre*
 EN Bidet mixer without pop up - *Free flow*
 ES Monomando para bidé sin desagüe - *Entrada agua libre*
 RU Смеситель для биде без донного клапана - пропуск без аэратора

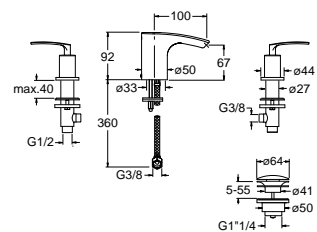


51 cromato

CRI BO 330



IT Miscelatore bicomando per bidet 3 fori con scarico Up&Down da 1"1/4 - *Erogazione libera*
 DE 3-Loch Bidetbatterie mit Ablaufgarnitur Up&Down 1"1/4 *Freier Auslauf*
 FR Mélangeur bidet 3 trous avec vidage Up&Down 1"1/4 *Alimentation libre*
 EN 3 hole bidet mixer with 1"1/4 Up&Down waste - *Free flow*
 ES Monobloc bidé 3 agujeros con desagüe Up&Down de 1"1/4 *Entrada agua libre*
 RU Смеситель для биде на 3 отверстия с нажимным донным клапаном Up&Down 1"1/4 - пропуск без аэратора

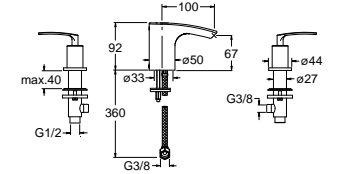


51 cromato 52 oro giallo

CRI BO 380



IT Miscelatore bicomando per bidet 3 fori senza scarico *Erogazione libera*
 DE 3-Loch Bidetbatterie ohne Ablaufgarnitur - *Freier Auslauf*
 FR Mélangeur bidet 3 trous sans vidage - *Alimentation libre*
 EN 3 hole bidet mixer without pop up - *Free flow*
 ES Monobloc bidé 3 agujeros sin desagüe - *Entrada agua libre*
 RU Смеситель для биде на 3 отверстия без донного клапана пропуск без аэратора

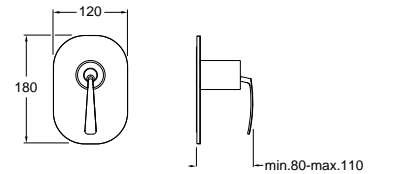


51 cromato

CRI BO 686



IT Set da esterno per miscelatore monocomando doccia CRI CS 535 con piastra in metallo
 DE Fertigmontageset Brause-Einhandmischer für Einbaukörper CRI CS 535 mit Abdeckplatte aus Metall
 FR Façade externe pour mitigeur douche 1 sortie pour mécanisme CRI CS 535 avec plaque en métal
 EN Shower mixer external parts for CRI CS 535 with metal plate
 ES Kit exterior mezclador monomando ducha CRI CS 535 con placa de metal
 RU Наружные части смесителя для душа для CRI CS 535



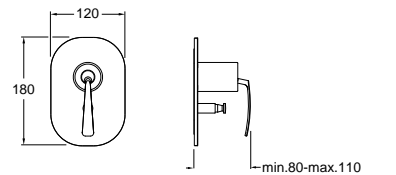
Set da incasso CRI CS 535 pag. 16
 Unterputz-Einbaukörper CRI CS 535 Seite 16
 Mécanisme encastré CRI CS 535 page 16
 Concealed body CRI CS 535 page 16
 Cuerpo de empotrado CRI CS 535 página 16
 Встраиваемый компонент CRI CS 535 стр. 16

51 cromato 52 oro giallo

CRI BO 689



IT Set da esterno per miscelatore monocomando doccia/vasca CRI CS 535 con deviatore 2 uscite e piastra in metallo
 DE Fertigmontageset Wannen/Brause-Einhandmischer für Einbaukörper CRI CS 535 mit 2 Wege Umsteller und Abdeckplatte aus Metall
 FR Façade externe pour mitigeur douche/bain douche 2 sorties pour mécanisme CRI CS 535 avec plaque en métal
 EN Bath/shower mixer external parts for CRI CS 535 with 2 outlet diverter and metal plate
 ES Kit exterior para mezclador monomando baño/ducha CRI CS 535 con desviador 2 salidas y placa de metal
 RU Внешние части смесителя для ванны/душа с переключателем 2 выходами для CRI CS 535



Set da incasso CRI CS 535 pag. 16
 Unterputz-Einbaukörper CRI CS 535 Seite 16
 Mécanisme encastré CRI CS 535 page 16
 Concealed body CRI CS 535 page 16
 Cuerpo de empotrado CRI CS 535 página 16
 Встраиваемый компонент CRI CS 535 стр. 16

51 cromato 52 oro giallo

new

Contemporary Lines
Cross Road

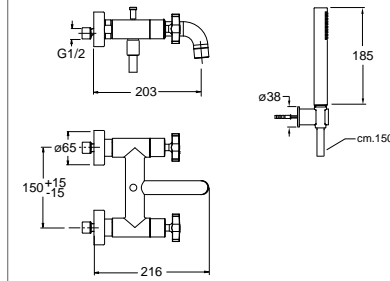


CRI CR 180



IT Miscelatore bicomando per vasca esterno con flessibile LONG LIFE e doccia anticalcare
 DE Zweigriff-Wannenbatterie Aufputz mit Brauseschlauch LONG LIFE und Handbrause mit Antikalk-System
 FR Mélangeur bain douche avec flexible LONG LIFE et douche anticalcaire orientable
 EN External bath mixer with LONG LIFE flexible hose and anti-lime hand shower
 ES Monobloc para bañera externo con flexible LONG LIFE y ducha antical
 RU Внешний смеситель для ванны со шлангом «LONG LIFE» и ручным душем с защитой от известковых отложений

51 cromato 13 nero opaco 34P oro rosa spazzolato PVD 46P oro rosa lucido PVD
 52 oro giallo 75 cromo nero spazzolato 77 metallic spazzolato



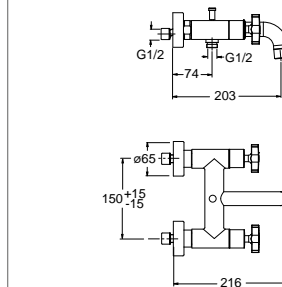
2 pcs #VT5888Q00

CRI CR 187



IT Miscelatore bicomando per vasca esterno
 DE Zweigriff-Wannenbatterie Aufputz
 FR Mélangeur bain douche
 EN External bath mixer
 ES Monobloc para bañera externo
 RU Внешний смеситель для ванны

51 cromato 13 nero opaco 34P oro rosa spazzolato PVD 46P oro rosa lucido PVD
 52 oro giallo 75 cromo nero spazzolato 77 metallic spazzolato



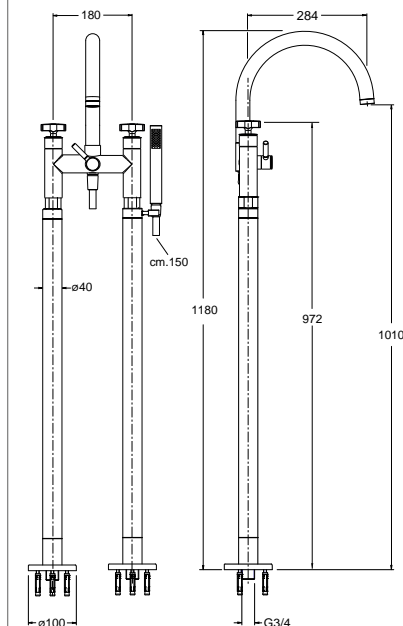
2 pcs #VT5888Q00

CRI CR 108



IT Miscelatore bicomando per vasca esterno con colonne a pavimento, flessibile LONG LIFE e doccia anticalcare
 DE Zweigriff-Wannenbatterie Aufputz bodenstehend mit Brauseschlauch LONG LIFE und Handbrause mit Antikalk-System
 FR Mélangeur bain douche extérieur sur pied avec flexible LONG LIFE et douche anticalcaire
 EN Floor mounted bath mixer with LONG LIFE flexible hose and anti-lime hand shower
 ES Monobloc para bañera externo con columnas a pavimento, flexible LONG LIFE y ducha antical
 RU Напольный смеситель для ванны со шлангом «LONG LIFE» и ручным душем с защитой от известковых отложений

51 cromato 13 nero opaco 34P oro rosa spazzolato PVD 46P oro rosa lucido PVD
 52 oro giallo 75 cromo nero spazzolato 77 metallic spazzolato



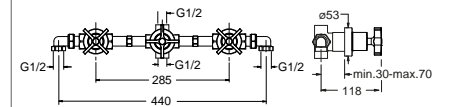
2 pcs #VT4808Q00

CRI CR 114



IT Set completo per miscelatore bicomando doccia/vasca da incasso con deviatore 2 uscite
 DE Unterputz 3-Loch Brause/Wannenbatterie inkl. Einbaukörper mit 2 Wege Umsteller
 FR Mélangeur douche/bain douche encastré complet avec inverseur 2 sorties
 EN Complete 3 hole concealed bath/shower mixer with 2 outlets diverter
 ES Kit completo mezclador bimando baño/ducha de empotrar con desviador 2 salidas
 RU Полный комплект скрытого смесителя для ванны/душа на 3 отверстия с переключателем с 2 выходами

51 cromato 13 nero opaco 34P oro rosa spazzolato PVD 46P oro rosa lucido PVD
 52 oro giallo 75 cromo nero spazzolato 77 metallic spazzolato



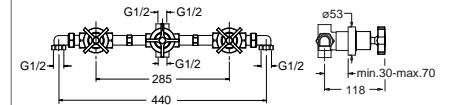
2 pcs #VT4724Q00

CRI CR 115



IT Set completo per miscelatore bicomando doccia/vasca da incasso con deviatore 3 uscite
 DE Unterputz 3-Loch Brause/Wannenbatterie inkl. Einbaukörper mit 3 Wege Umsteller
 FR Mélangeur douche/bain douche encastré complet avec inverseur 3 sorties
 EN Complete 3 hole concealed bath/shower mixer with 3 outlets diverter
 ES Kit completo mezclador bimando baño/ducha de empotrar con desviador 3 salidas
 RU Полный комплект скрытого смесителя для ванны/душа на 3 отверстия с переключателем с 3 выходами

51 cromato 13 nero opaco 34P oro rosa spazzolato PVD 46P oro rosa lucido PVD
 52 oro giallo 75 cromo nero spazzolato 77 metallic spazzolato



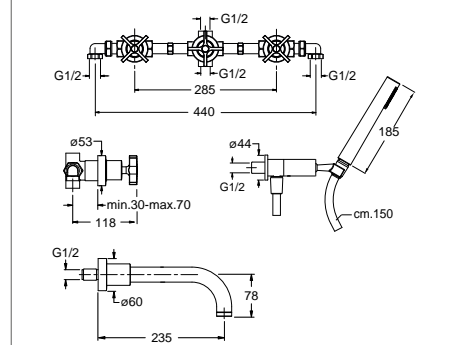
2 pcs #VT4724Q00

CRI CR 111



IT Set completo per miscelatore bicomando vasca da incasso con bocca erogazione, flessibile LONG LIFE e doccia anticalcare orientabile
 DE Unterputz 3-Loch Wannenbatterie inkl. Einbaukörper mit Wanneneinlauf, Brauseschlauch LONG LIFE, Handbrause mit Antikalk-System und verstellbarem Wandhalter
 FR Mélangeur douche/bain douche encastré complet avec bec de remplissage, flexible LONG LIFE et douche anticalcaire orientable
 EN Complete 3 hole concealed bath mixer with spout, LONG LIFE flexible hose and adjustable anti-lime hand shower
 ES Kit completo mezclador bimando bañera de empotrar con caño de llenado, flexible LONG LIFE, ducha antical orientable
 RU Полный комплект скрытого смесителя для ванны на 3 отверстия с изливом, шлангом «LONG LIFE» и регулируемым ручным душем с системой против накипи

51 cromato 13 nero opaco 34P oro rosa spazzolato PVD 46P oro rosa lucido PVD
 52 oro giallo 75 cromo nero spazzolato 77 metallic spazzolato



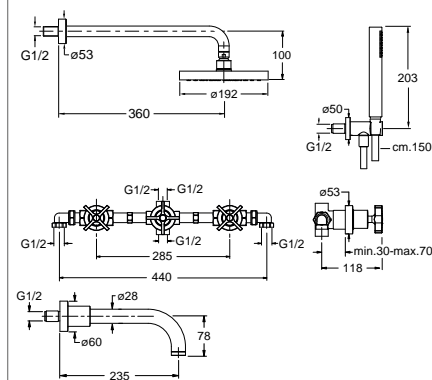
2 pcs #VT4724Q00

CRI CR 113



IT Set completo per miscelatore bicomando vasca da incasso con bocca erogazione, soffione anticalcare ispezionabile, flessibile LONG LIFE e doccetta anticalcare
 DE Unterputz 3-Loch Wannenbatterie inkl. Einbaukörper mit Wanneneinlauf, Kopfbrause mit Antikalk-System, Brauseschlauch LONG LIFE und Handbrause mit Antikalk-System
 FR Mélangeur douche/bain douche encastré complet avec bec de remplissage, pomme de douche anticalcaire démontable, flexible LONG LIFE et douchette anticalcaire
 EN Complete 3 hole concealed bath mixer with spout, checkable anti-lime overhead shower, LONG LIFE flexible hose and anti-lime hand shower
 ES Kit completo mezclador bimando bañera de empotrar con caño de llenado, rociador antical inspeccionable, flexible LONG LIFE y duchita antical
 RU Полный комплект скрытого смесителя для ванны на 3 отверстия с изливом, регулируемым верхним душем с защитой от известковых отложений, шлангом «LONG LIFE» и ручным душем с защитой от накипи

51 cromato 13 nero opaco 34P oro rosa spazzolato PVD 46P oro rosa lucido PVD
 52 oro giallo 75 cromo nero spazzolato 77 metallic spazzolato



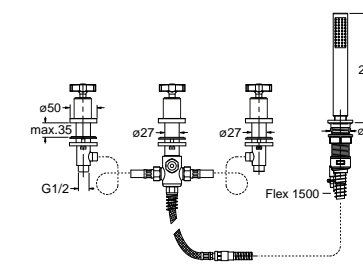
2 pcs #VT4724Q00

CRI CR 122



IT Miscelatore bicomando per bordo vasca 4 fori con doccetta anticalcare estraibile, deviatore 2 uscite e FOLLOW ME
 DE 4-Loch Wannenrandkombination mit herausziehbarer Handbrause mit Antikalk-System, 2 Wege Umsteller und FOLLOW ME - Funktion
 FR Mélangeur bain douche sur gorge 4 trous avec douchette anticalcaire extractible, inverseur 2 sorties et FOLLOW ME
 EN 4 hole deck mounted bath mixer with pull-out anti-lime hand shower, 2 outlets diverter and FOLLOW ME
 ES Monobloc bidé para grupo bañera 4 agujeros con ducha extraíble antical, desviador 2 salidas y FOLLOW ME
 RU Смеситель для ванны для монтажа на бортике на 4 отверстия со съёмным ручным душем и переключателем с двумя выходами и «FOLLOW ME»

51 cromato 13 nero opaco 34P oro rosa spazzolato PVD 46P oro rosa lucido PVD
 52 oro giallo 75 cromo nero spazzolato 77 metallic spazzolato



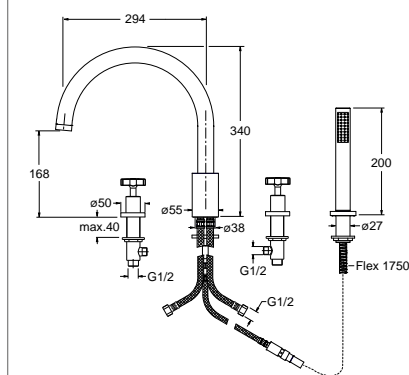
2 pcs #VT5888Q00

CRI CR 124 LARGE



IT Miscelatore bicomando LARGE per bordo vasca 4 fori con bocca erogazione, doccetta anticalcare estraibile e deviatore
 DE 4-Loch Wannenrandkombination LARGE mit Umsteller, Wanneneinlauf und herausziehbarer Handbrause mit Antikalk-System
 FR Mélangeur bain douche LARGE sur gorge 4 trous avec inverseur, bec de remplissage et douchette anticalcaire extractible
 EN 4 hole deck mounted bath mixer LARGE with diverter, spout and pull-out anti-lime hand shower
 ES Monobloc LARGE para grupo bañera 4 agujeros con caño de llenado, duchita antical extraíble y desviador
 RU Смеситель для ванны для монтажа на бортике на 4 отверстия с переключателем, изливом и съёмным ручным душем LARGE с защитой от известковых отложений

51 cromato 13 nero opaco 34P oro rosa spazzolato PVD 46P oro rosa lucido PVD
 52 oro giallo 75 cromo nero spazzolato 77 metallic spazzolato



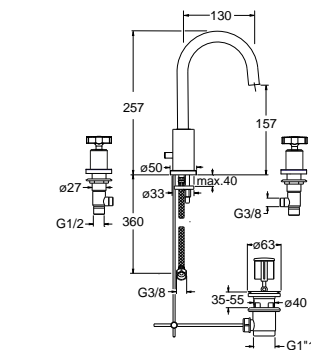
2 pcs #VT5888Q00

CRI CR 205 REGULAR



IT Miscelatore bicomando REGULAR per lavabo 3 fori con scarico da 1"1/4 e asta comando
 DE 3-Loch Waschtischbatterie REGULAR mit Ablaufgarnitur 1"1/4 und Zugstange
 FR Mélangeur lavabo 3 trous REGULAR avec vidage 1"1/4 à tirette
 EN 3 hole basin mixer REGULAR with 1"1/4 pop up waste
 ES Monobloc REGULAR para lavabo 3 agujeros con desagüe automático de 1"1/4
 RU Смеситель для раковины на 3 отверстия REGULAR с нажимным донным клапаном 1"1/4

51 cromato 13 nero opaco 34P oro rosa spazzolato PVD 46P oro rosa lucido PVD
 52 oro giallo 75 cromo nero spazzolato 77 metallic spazzolato



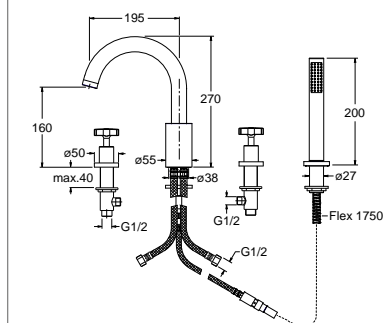
2 pcs #VT5888Q00

CRI CR 126 REGULAR



IT Miscelatore bicomando REGULAR per bordo vasca 4 fori con bocca erogazione, doccetta anticalcare estraibile e deviatore
 DE 4-Loch Wannenrandkombination REGULAR mit Umsteller, Wanneneinlauf und herausziehbarer Handbrause mit Antikalk-System
 FR Mélangeur bain douche REGULAR sur gorge 4 trous avec inverseur, bec de remplissage et douchette anticalcaire extractible
 EN 4 hole deck mounted bath mixer REGULAR with diverter, spout and pull-out anti-lime hand shower
 ES Monobloc REGULAR para grupo bañera 4 agujeros con caño de llenado, duchita antical extraíble y desviador
 RU Смеситель для ванны для монтажа на бортике на 4 отверстия с переключателем, изливом и съёмным ручным душем REGULAR с защитой от известковых отложений

51 cromato 13 nero opaco 34P oro rosa spazzolato PVD 46P oro rosa lucido PVD
 52 oro giallo 75 cromo nero spazzolato 77 metallic spazzolato



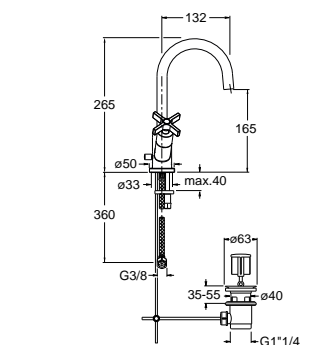
2 pcs #VT5888Q00

CRI CR 226 REGULAR



IT Miscelatore bicomando REGULAR per lavabo con scarico da 1"1/4 e asta comando
 DE Zweigriff-Waschtischbatterie REGULAR mit Ablaufgarnitur 1"1/4 und Zugstange
 FR Mélangeur lavabo REGULAR avec vidage 1"1/4 à tirette
 EN Basin mixer REGULAR with 1"1/4 pop up waste
 ES Monobloc REGULAR para lavabo con desagüe automático de 1"1/4
 RU Смеситель для раковины REGULAR с нажимным донным клапаном 1"1/4

51 cromato 13 nero opaco 34P oro rosa spazzolato PVD 46P oro rosa lucido PVD
 52 oro giallo 75 cromo nero spazzolato 77 metallic spazzolato



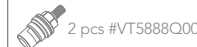
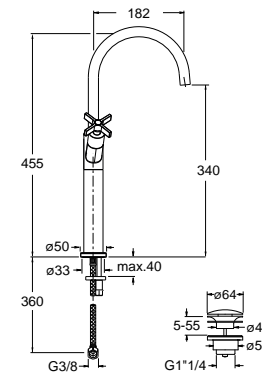
2 pcs #VT5888Q00

CRI CR 248 TALL



IT Miscelatore bicomando TALL per lavabo con scarico Up&Down da 1"1/4
 DE Zweigriff-Waschtischbatterie TALL mit Ablaufgarnitur Up&Down 1"1/4
 FR Mélangeur lavabo TALL avec vidage Up&Down 1"1/4
 EN Basin mixer TALL with 1"1/4 Up&Down waste
 ES Monobloc TALL para lavabo con desagüe Up&Down de 1"1/4
 RU Смеситель для раковины TALL с донным клапаном Up&Down 1"1/4

51 cromato 13 nero opaco 34P oro rosa spazzolato PVD 46P oro rosa lucido PVD
 52 oro giallo 75 cromo nero spazzolato 77 metallic spazzolato

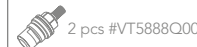
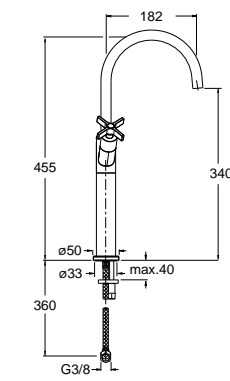


CRI CR 948 TALL



IT Miscelatore bicomando TALL per lavabo senza scarico
 DE Zweigriff-Waschtischbatterie TALL ohne Ablaufgarnitur
 FR Mélangeur lavabo TALL sans vidage
 EN Basin mixer TALL without pop up
 ES Monobloc TALL para lavabo sin desagüe
 RU Смеситель для раковины TALL без донного клапана

51 cromato

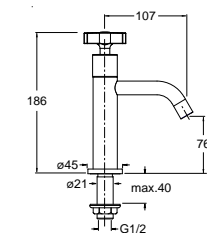


CRI CR 230



IT Rubinetto "acqua fredda" da 1/2"
 DE Standventil 1/2" nur Kaltwasseranschluss
 FR Robinet "eau froide" 1/2"
 EN 1/2" "cold water" tap
 ES Grifo "agua fría" de 1/2"
 RU Кран холодной воды 1/2"

51 cromato 13 nero opaco 34P oro rosa spazzolato PVD 46P oro rosa lucido PVD
 52 oro giallo 75 cromo nero spazzolato 77 metallic spazzolato

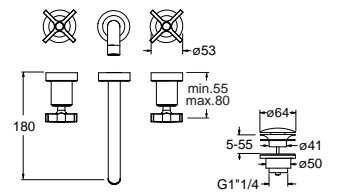


CRI CR 242 REGULAR



IT Set da esterno miscelatore bicomando lavabo REGULAR per CRI CS 233 (comandi laterali) - CRI CS 234 (comando destro) con scarico Up&Down da 1"1/4
 DE Fertigmontageset Zweigriff-Waschtischbatterie REGULAR Wandmontage für Einbaukörper CRI CS 233 (seitliche Griffe) - CRI CS 234 (Griffe rechts) mit Ablaufgarnitur Up&Down 1"1/4
 FR Façade externe mélangeur lavabo encastré REGULAR pour CRI CS 233 (commandes latérales) - CRI CS 234 (droite) avec vidage Up&Down 1"1/4
 EN Wall mounted basin mixer REGULAR external parts for CRI CS 233 (side controls) - CRI CS 234 (right side) with 1"1/4 Up&Down waste
 ES Kit exterior mezclador bimando REGULAR lavabo CRI CS 233 (controles laterales) - CRI CS 234 (diestro) con desagüe Up&Down de 1"1/4
 RU Наружные части настенного смесителя для раковины REGULAR для CRI CS 233 (боковые ручки) - CRI CS 234 (правосторонний) с донным клапаном Up&Down 1"1/4

51 cromato 13 nero opaco 34P oro rosa spazzolato PVD 46P oro rosa lucido PVD
 52 oro giallo 75 cromo nero spazzolato 77 metallic spazzolato



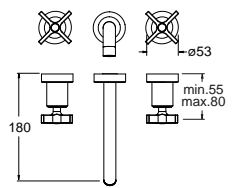
Set da incasso CRI CS 233-234 pag.15
 Unterputz-Einbaukörper CRI CS 233-234 Seite 15
 Mécanisme encastré CRI CS 233-234 page 15
 Concealed body CRI CS 233-234 page 15
 Cuerpo de empotrado CRI CS 233-234 página 15
 Встраиваемый компонент CRI CS 233-234 стр.15

CRI CR 942 REGULAR



IT Set da esterno miscelatore bicomando lavabo REGULAR per CRI CS 233 (comandi laterali) - CRI CS 234 (comando destro) senza scarico
 DE Fertigmontageset Zweigriff-Waschtischbatterie REGULAR Wandmontage für Einbaukörper CRI CS 233 (seitliche Griffe) - CRI CS 234 (Griffe rechts) ohne Ablaufgarnitur
 FR Façade externe mélangeur lavabo encastré REGULAR pour CRI CS 233 (commandes latérales) - CRI CS 234 (droite) sans vidage
 EN Wall mounted basin mixer REGULAR external parts for CRI CS 233 (side controls) - CRI CS 234 (right side) without pop up
 ES Kit exterior mezclador bimando REGULAR lavabo CRI CS 233 (controles laterales) - CRI CS 234 (diestro) sin desagüe
 RU Наружные части настенного смесителя для раковины REGULAR для CRI CS 233 (боковые ручки) - CRI CS 234 (правосторонний) без донного клапана

51 cromato




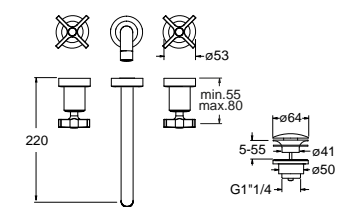
Set da incasso CRI CS 233-234 pag.15
 Unterputz-Einbaukörper CRI CS 233-234 Seite 15
 Mécanisme encastré CRI CS 233-234 page 15
 Concealed body CRI CS 233-234 page 15
 Cuerpo de empotrado CRI CS 233-234 página 15
 Встраиваемый компонент CRI CS 233-234 стр.15

CRI CR 243 LARGE



IT Set da esterno miscelatore bicomando lavabo LARGE per CRI CS 233 (comandi laterali) - CRI CS 234 (comando destro) con scarico Up&Down da 1"1/4
 DE Fertigmontageset Zweigriff-Waschtischbatterie LARGE Wandmontage für Einbaukörper CRI CS 233 (seitliche Griffe) - CRI CS 234 (Griffe rechts) mit Ablaufgarnitur Up&Down 1"1/4
 FR Façade externe mélangeur lavabo encastré LARGE pour CRI CS 233 (commandes latérales) - CRI CS 234 (droite) avec vidage Up&Down 1"1/4
 EN Wall mounted basin mixer LARGE external parts for CRI CS 233 (side controls) - CRI CS 234 (right side) with 1"1/4 Up&Down waste
 ES Kit exterior mezclador bimando LARGE lavabo CRI CS 233 (controles laterales) - CRI CS 234 (diestro) con desagüe Up&Down de 1"1/4
 RU Наружные части настенного смесителя для раковины LARGE для CRI CS 233 (боковые ручки) - CRI CS 234 (правосторонний) с донным клапаном Up&Down 1"1/4

51 cromato 13 nero opaco 34P oro rosa spazzolato PVD 46P oro rosa lucido PVD
 52 oro giallo 75 cromo nero spazzolato 77 metallic spazzolato

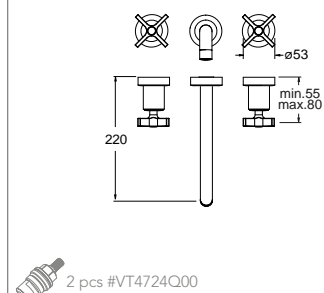


Set da incasso CRI CS 233-234 pag.15
 Unterputz-Einbaukörper CRI CS 233-234 Seite 15
 Mécanisme encastré CRI CS 233-234 page 15
 Concealed body CRI CS 233-234 page 15
 Cuerpo de empotrado CRI CS 233-234 página 15
 Встраиваемый компонент CRI CS 233-234 стр.15

CRI CR 943 LARGE



IT Set da esterno miscelatore bicomando lavabo LARGE per CRI CS 233 (comandi laterali) - CRI CS 234 (comando destro) senza scarico
 DE Fertigmontageset Zweigriff-Waschtischbatterie LARGE Wandmontage für Einbaukörper CRI CS 233 (seitliche Griffe) - CRI CS 234 (Griffe rechts) ohne Ablaufgarnitur
 FR Façade externe mélangeur lavabo encastré LARGE pour CRI CS 233 (commandes latérales) - CRI CS 234 (droite) sans vidage
 EN Wall mounted basin mixer LARGE external parts for CRI CS 233 (side controls) - CRI CS 234 (right side) without pop up
 ES Kit exterior mezclador bimanado LARGE lavabo CRI CS 233 (controles laterales) - CRI CS 234 (diestro) sin desagüe
 RU Наружные части настенного смесителя для раковины LARGE для CRI CS 233 (боковые ручки) - CRI CS 234 (правосторонний) без донного клапана



2 pcs #VT4724Q00

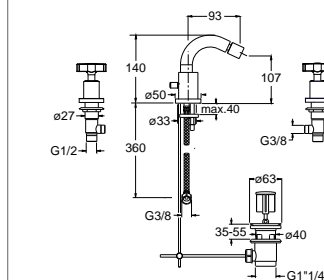
Set da incasso CRI CS 233-234 pag.15
 Unterputz-Einbaukörper CRI CS 233-234 Seite 15
 Mécanisme encastré CRI CS 233-234 page 15
 Concealed body CRI CS 233-234 page 15
 Cuerpo de empotrado CRI CS 233-234 página 15
 Встраиваемый компонент CRI CS 233-234 стр.15

51 cromato

CRI CR 330



IT Miscelatore bicomando per bidet 3 fori con scarico da 1"1/4 e asta comando
 DE 3-Loch Bidetbatterie mit Ablaufgarnitur 1"1/4 und Zugstange
 FR Mélangeur bidet 3 trous avec vidage 1"1/4 à tirette
 EN 3 hole bidet mixer with 1"1/4 pop up waste
 ES Monobloc bidé 3 agujeros con desagüe automático de 1"1/4
 RU Смеситель для биде на 3 отверстия с нажимным донным клапаном 1"1/4



2 pcs #VT5888Q00

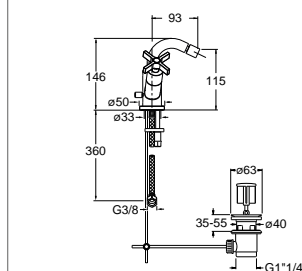
51 cromato 13 nero opaco 34P oro rosa spazzolato PVD 46P oro rosa lucido PVD

52 oro giallo 75 cromo nero spazzolato 77 metallic spazzolato

CRI CR 326



IT Miscelatore bicomando per bidet con scarico da 1"1/4 e asta comando
 DE Zweigriff-Bidetbatterie mit Ablaufgarnitur 1"1/4 und Zugstange
 FR Mélangeur bidet avec vidage 1"1/4 à tirette
 EN Bidet mixer with 1"1/4 pop up waste
 ES Monobloc bidé con desagüe automático de 1"1/4
 RU Смеситель для биде с нажимным донным клапаном 1"1/4



2 pcs #VT5888Q00

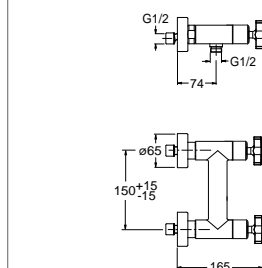
51 cromato 13 nero opaco 34P oro rosa spazzolato PVD 46P oro rosa lucido PVD

52 oro giallo 75 cromo nero spazzolato 77 metallic spazzolato

CRI CR 481



IT Miscelatore bicomando per doccia esterno
 DE Zweigriff-Brausebatterie Aufputz
 FR Mélangeur douche extérieure
 EN External shower mixer
 ES Monobloc para ducha externa
 RU Внешний смеситель для душа



2 pcs #VT5888Q00

51 cromato 13 nero opaco 34P oro rosa spazzolato PVD 46P oro rosa lucido PVD

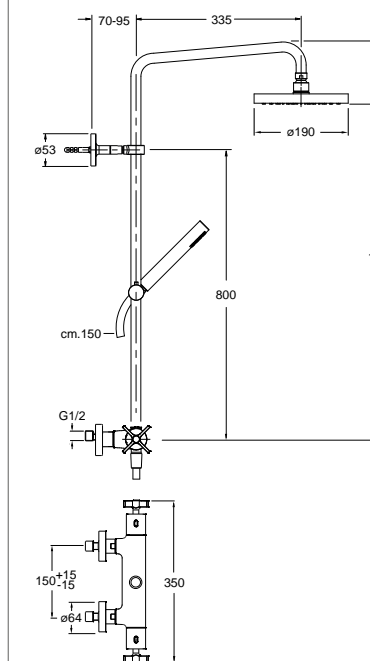
52 oro giallo 75 cromo nero spazzolato 77 metallic spazzolato

CRI CR 486



ORDINABILE DA - ORDER STARTING FROM: 06/2020

IT Miscelatore termostatico per doccia esterno con colonna girevole, soffione anticalcare ispezionabile, doccetta anticalcare con supporto scorrevole e flessibile LONG LIFE
 DE Thermostat-Brausebatterie Aufputz mit schwenkbarem Rohr, Kopfbrause mit Antikalk-System, Brauseschlauch LONG LIFE, Handbrause mit Antikalk-System und Gleitschieber
 FR Colonne de douche orientable thermostatique avec pomme de douche anticalcaire démontable, douchette anticalcaire avec curseur réglable et flexible LONG LIFE
 EN External thermostatic shower mixer with turning column pipe, checkable anti-lime overhead shower, anti-lime hand shower with slide rail and LONG LIFE flexible hose
 ES Termostato para ducha externo con columna giratoria, rociador antical inspeccionable, duchita antical con soporte deslizante y flexible LONG LIFE
 RU Внешний термостатический смеситель для душа с поворотной колонной, верхним душем ручным душем с защитой от известковых отложений со стойкой для регулировки по высоте и шлангом «LONG LIFE»



51 cromato 13 nero opaco 34P oro rosa spazzolato PVD 46P oro rosa lucido PVD

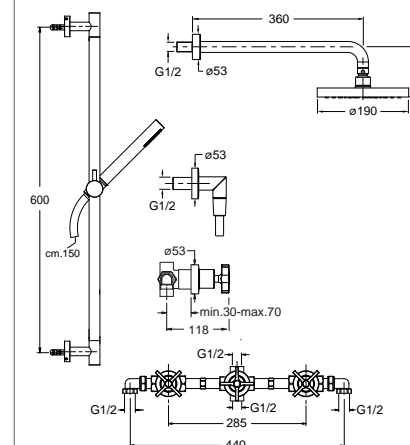
52 oro giallo 75 cromo nero spazzolato 77 metallic spazzolato

#CR11715Q00 #CR11713Q00

CRI CR 161



IT Set completo per miscelatore bicomando doccia da incasso con saliscendi, flessibile LONG LIFE, doccetta anticalcare orientata e soffione anticalcare ispezionabile
 DE Unterputz 3-Loch Brausebatterie inkl. Einbaukörper, mit Brausestange, Brauseschlauch LONG LIFE, Handbrause mit Antikalk-System mit Winkelstück und Kopfbrause mit Antikalk-System
 FR Mélangeur douche encastré complet avec barre, flexible LONG LIFE, douchette anticalcaire inclinée et pomme de douche anticalcaire démontable
 EN Complete 3 hole concealed shower mixer with sliding bar, LONG LIFE flexible hose, skewed anti-lime hand shower and anti-lime checkable overhead shower
 ES Kit completo mezclador bimanado ducha de empotrar con barra, flexible LONG LIFE, duchita antical orientable y rociador antical inspeccionable
 RU Полный комплект скрытого смесителя для душа на 3 отверстия с подвижным элементом регулировки по высоте, шлангом «LONG LIFE», скошенным ручным душем с защитой от накипи и регулируемым верхним душем с защитой от



51 cromato 13 nero opaco 34P oro rosa spazzolato PVD 46P oro rosa lucido PVD

52 oro giallo 75 cromo nero spazzolato 77 metallic spazzolato

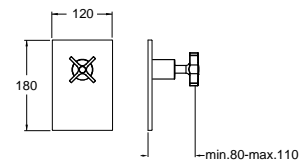
2 pcs #VT4724Q00

Cross Road

CRI CR 666



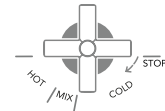
- IT Set da esterno per miscelatore monocomando progressivo doccia CRI CS 535 con piastra in ABS
- DE Unterputz Brause-Einhandmischer inkl. Einbaukörper mit progressiver Kartusche und Abdeckplatte aus ABS
- FR Façade externe pour mitigeur douche cartouche progressive 1 sortie pour mécanisme CRI CS 535 avec plaque en ABS
- EN Progressive shower mixer external parts for CRI CS 535 with ABS plate
- ES Kit exterior mezclador monomando progresivo ducha CRI CS 535 con placa en ABS
- RU Наружные части прогрессивного смесителя для душа для CRI CS 535



#CR22064Q00

Set da incasso CRI CS 535 pag. 16
 Unterputz-Einbaukörper CRI CS 535 Seite 16
 Mécanisme encastré CRI CS 535 page 16
 Concealed body CRI CS 535 page 16
 Cuerpo de empotrado CRI CS 535 página 16
 Встраиваемый компонент CRI CS 535 стр. 16

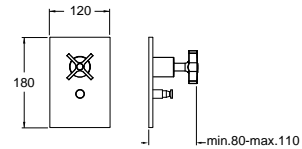
51 cromato



CRI CR 669



- IT Set da esterno per miscelatore monocomando progressivo doccia/vasca CRI CS 535 con deviatore 2 uscite e piastra in ABS
- DE Fertigmontageset Wannen/Brause-Einhandmischer mit progressiver Kartusche für Einbaukörper CRI CS 535 mit 2 Wege Umsteller und Abdeckplatte aus ABS
- FR Façade externe pour mitigeur douche/bain douche cartouche progressive 2 sorties pour mécanisme CRI CS 535 et plaque en ABS
- EN Progressive bath/shower mixer external parts for CRI CS 535 with 2 outlet diverter and ABS plate
- ES Kit exterior para mezclador monomando progresivo baño/ducha CRI CS 535 con desviador 2 salidas y placa en ABS
- RU Внешние части прогрессивного смесителя для ванны/душа с переключателем 2 выходами для CRI CS 535

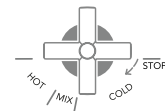


#CR22064Q00

#PR15268Q00

Set da incasso CRI CS 535 pag. 16
 Unterputz-Einbaukörper CRI CS 535 Seite 16
 Mécanisme encastré CRI CS 535 page 16
 Concealed body CRI CS 535 page 16
 Cuerpo de empotrado CRI CS 535 página 16
 Встраиваемый компонент CRI CS 535 стр. 16

51 cromato



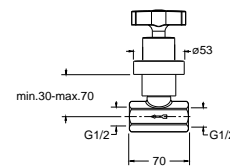
CRI CR 618



- IT Rubinetto d'arresto da 1/2"
- DE Absperrventil 1/2"
- FR Robinet d'arrêt 1/2"
- EN 1/2" stopcock
- ES Llave de cierre de 1/2"
- RU Запорный кран 1/2"

51 cromato 13 nero opaco 34P oro rosa 46P oro rosa

52 oro giallo 75 cromo nero spazzolato
 77 metallic spazzolato



#VT4724Q00

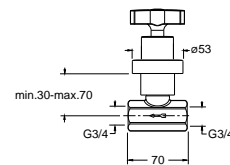
CRI CR 619



- IT Rubinetto d'arresto da 3/4"
- DE Absperrventil 3/4"
- FR Robinet d'arrêt 3/4"
- EN 3/4" stopcock
- ES Llave de cierre de 3/4"
- RU Запорный кран 3/4"


51 cromato 13 nero opaco 34P oro rosa
 spazzolato PVD 46P oro rosa
 lucido PVD

52 oro giallo 75 cromo nero spazzolato
 77 metallic spazzolato



#VT4348Q00

Contemporary Lines
Delta

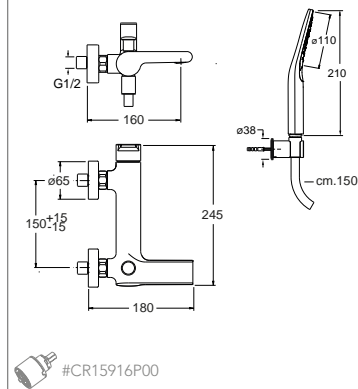


CRI DE 180



- IT Miscelatore monocomando per vasca esterno con flessibile LONG LIFE e doccia 3 funzioni anticalcare
 DE Wannen-Einhandmischer Aufputz mit Brauseschlauch LONG LIFE und Handbrause 3 Funktionen mit Antikalk-System
 FR Mitigeur bain douche extérieur avec flexible LONG LIFE et douchette 3 fonctions anticalcaire
 EN External bath mixer with LONG LIFE flexible hose and anti-lime 3 functions hand shower
 ES Monomando para bañera externo con flexible LONG LIFE y ducha 3 funciones antical
 RU Внешний смеситель для ванны со шлангом «LONG LIFE» и 3 функции ручным душем с защитой от известковых отложений

51 cromato 13 nero opaco
24 bianco opaco



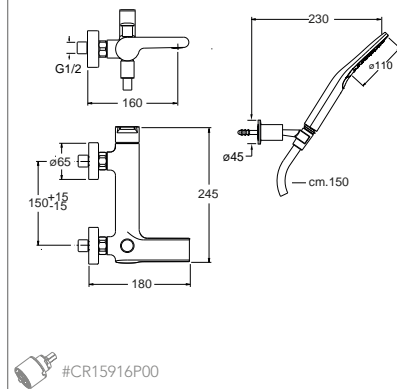
#CR15916P00

CRI DE 181



- IT Miscelatore monocomando per vasca esterno con flessibile LONG LIFE e doccia 3 funzioni anticalcare orientabile
 DE Wannen-Einhandmischer Aufputz mit Brauseschlauch LONG LIFE, Handbrause 3 Funktionen mit Antikalk-System und verstellbarem Wandhalter
 FR Mitigeur bain douche extérieur avec flexible LONG LIFE et douchette anticalcaire orientable 3 fonctions
 EN External bath mixer with LONG LIFE flexible hose and adjustable anti-lime 3 functions hand shower
 ES Monomando para bañera externo con flexible LONG LIFE y ducha 3 funciones orientable antical
 RU Внешний смеситель для ванны со шлангом «LONG LIFE» и регулируемым 3 функции ручным душем с защитой от известковых отложений

51 cromato 13 nero opaco
24 bianco opaco



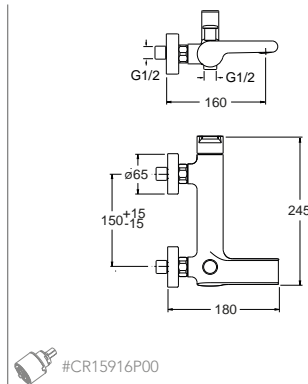
#CR15916P00

CRI DE 187



- IT Miscelatore monocomando per vasca esterno
 DE Wannen-Einhandmischer Aufputz
 FR Mitigeur bain douche extérieur
 EN External bath mixer
 ES Monomando para bañera externo
 RU Внешний смеситель для ванны

51 cromato 13 nero opaco
24 bianco opaco



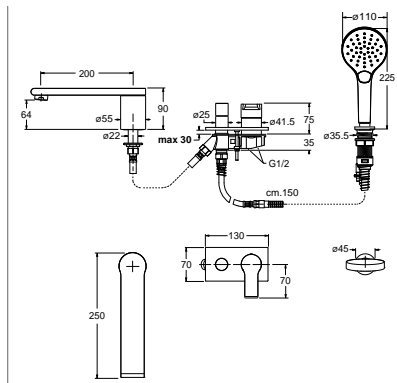
#CR15916P00

CRI DE 121



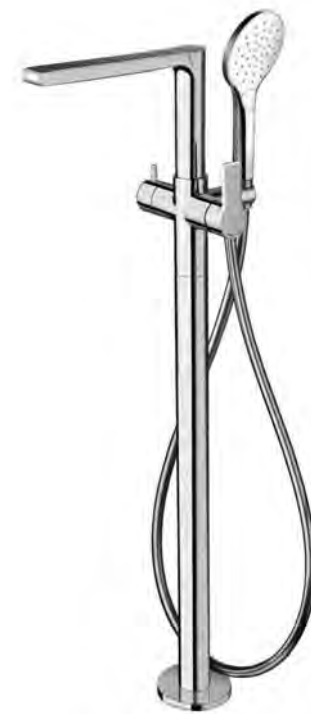
- IT Miscelatore monocomando per bordo vasca 4 fori con deviatore bocca erogazione, doccia 3 funzioni anticalcare estraibile, FOLLOW ME e piastra in metallo
 DE 4-Loch Wannenrand-Einhandmischer mit Umsteller, Wanneneinlauf, herausziehbarer Handbrause 3 Funktionen, FOLLOW ME - Funktion und Abdeckplatte aus Metall
 FR Mitigeur bain douche sur gorge 4 trous avec inverseur, bec de remplissage, douchette 3 fonctions anticalcaire extractible, FOLLOW ME et plaque en métal
 EN 4 hole deck mounted bath mixer with diverter, spout, pull-out anti-lime 3 functions hand shower, FOLLOW ME and metal plate
 ES Monomando para grupo bañera 4 agujeros con desviador, caño llenado, ducha 3 funciones extraíble antical, FOLLOW ME y placa de metal
 RU Смеситель для ванны для монтажа на бортике на 4 отверстия с переключателем, изливом, съемным 3 функции ручным душем с защитой от известковых отложений и «FOLLOW ME»

51 cromato 13 nero opaco
24 bianco opaco



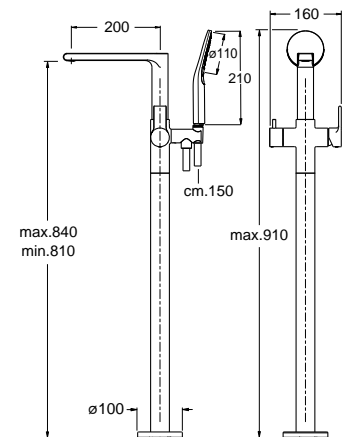
#CR15916P00

CRI DE 189



- IT Set da esterno per miscelatore monocomando vasca a pavimento CRI CS 290 con flessibile LONG LIFE e doccia 3 funzioni anticalcare con miscelazione indipendente
 DE Fertigmontageset Wannen-Einhandmischer bodenstehend für Einbaukörper CRI CS 290 mit Brauseschlauch LONG LIFE und Handbrause 3 Funktionen mit Antikalk-System und separater Mischung
 FR Façade externe mitigeur bain douche sur pied pour mécanisme CRI CS 290 avec flexible LONG LIFE et douchette 3 fonctions anticalcaire avec mélange indépendant
 EN Floor mounted bath mixer external parts for CRI CS 290 with LONG LIFE flexible hose and anti-lime 3 functions hand shower with independent mixing
 ES Kit exterior mezclador monomando bañera a suelo CRI CS 290 con flexible LONG LIFE y ducha 3 funciones antical con mezclador independiente
 RU Наружные части напольного смесителя для ванны для CRI CS 290 со шлангом «LONG LIFE» и 3 функции ручным душем с защитой от известковых отложений с независимым смесителем

51 cromato 13 nero opaco
24 bianco opaco



#CR15916P00 - #CR11839Q00

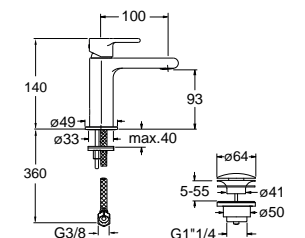
Set da incasso CRI CS 290 pag. 16
 Unterputz-Einbaukörper CRI CS 290 Seite 16
 Mécanisme encastré CRI CS 290 page 16
 Concealed body CRI CS 290 page 16
 Cuerpo de empotrado CRI CS 290 página 16
 Встраиваемый компонент CRI CS 290 стр. 16

CRI DE 220 REGULAR



- IT Miscelatore monocomando REGULAR per lavabo con scarico Up&Down da 1"1/4
 DE Waschtisch-Einhandmischer REGULAR mit Ablaufgarnitur Up&Down 1"1/4
 FR Mitigeur lavabo REGULAR avec vidage Up&Down 1"1/4
 EN Basin mixer REGULAR with 1"1/4 Up&Down waste
 ES Monomando REGULAR para lavabo con desagüe Up&Down de 1"1/4
 RU Смеситель для раковины REGULAR с донным клапаном Up&Down 1"1/4

51 cromato 13 nero opaco
24 bianco opaco



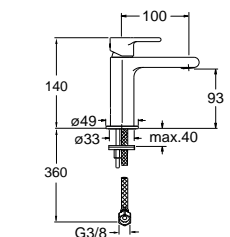
#CR20201Q00

CRI DE 920 REGULAR



- IT Miscelatore monocomando REGULAR per lavabo senza scarico
 DE Waschtisch-Einhandmischer REGULAR ohne Ablaufgarnitur
 FR Mitigeur lavabo REGULAR sans vidage
 EN Basin mixer REGULAR without pop up
 ES Monomando REGULAR para lavabo sin desagüe
 RU Смеситель для раковины REGULAR без донного клапана

51 cromato

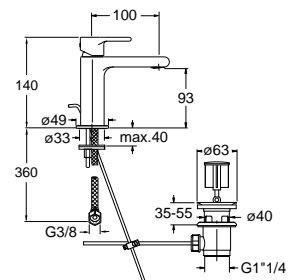


#CR20201Q00

CRI DE 221 REGULAR

- IT Miscelatore monocomando REGULAR per lavabo con scarico 1"1/4 e asta comando
 DE Waschtisch-Einhandmischer REGULAR mit Ablaufgarnitur 1"1/4 und Zugstange
 FR Mitigeur lavabo REGULAR avec vidage 1"1/4 à tirette
 EN Basin mixer REGULAR with 1"1/4 waste
 ES Monomando REGULAR para lavabo con desagüe automático de 1"1/4
 RU Смеситель для раковины REGULAR с донным клапаном 1"1/4

51 cromato 13 nero opaco
24 bianco opaco

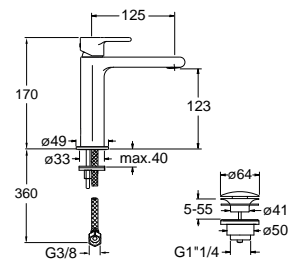


#CR20201Q00

CRI DE 227 MEDIUM

- IT Miscelatore monocomando MEDIUM per lavabo con scarico Up&Down da 1"1/4
 DE Waschtisch-Einhandmischer MEDIUM mit Ablaufgarnitur Up&Down 1"1/4
 FR Mitigeur lavabo MEDIUM avec vidage Up&Down 1"1/4
 EN Basin mixer MEDIUM with 1"1/4 Up&Down waste
 ES Monomando MEDIUM para lavabo con desagüe Up&Down de 1"1/4
 RU Смеситель для раковины MEDIUM с донным клапаном Up&Down 1"1/4

51 cromato 13 nero opaco
24 bianco opaco

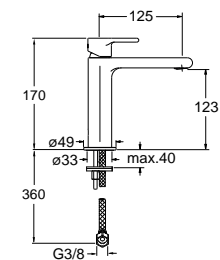


#CR20201Q00

CRI DE 927 MEDIUM

- IT Miscelatore monocomando MEDIUM per lavabo senza scarico
 DE Waschtisch-Einhandmischer MEDIUM ohne Ablaufgarnitur
 FR Mitigeur lavabo MEDIUM sans vidage
 EN Basin mixer MEDIUM without pop up
 ES Monomando MEDIUM para lavabo sin desagüe
 RU Смеситель для раковины MEDIUM без донного клапана

51 cromato

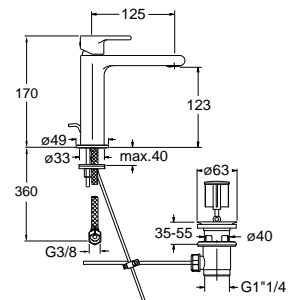


#CR20201Q00

CRI DE 223 MEDIUM

- IT Miscelatore monocomando MEDIUM per lavabo con scarico 1"1/4 e asta comando
 DE Waschtisch-Einhandmischer MEDIUM mit Ablaufgarnitur 1"1/4 und Zugstange
 FR Mitigeur lavabo MEDIUM avec vidage 1"1/4 à tirette
 EN Basin mixer MEDIUM with 1"1/4 waste
 ES Monomando MEDIUM para lavabo con desagüe automático de 1"1/4
 RU Смеситель для раковины MEDIUM с донным клапаном 1"1/4

51 cromato 13 nero opaco
24 bianco opaco

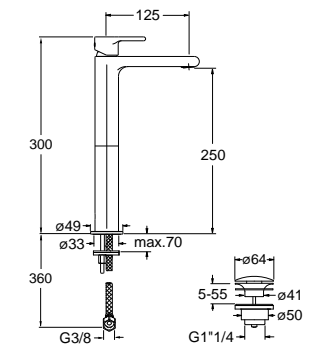


#CR20201Q00

CRI DE 222 TALL

- IT Miscelatore monocomando TALL per lavabo con scarico Up&Down da 1"1/4
 DE Waschtisch-Einhandmischer TALL mit Ablaufgarnitur Up&Down 1"1/4
 FR Mitigeur lavabo TALL avec vidage Up&Down 1"1/4
 EN Basin mixer TALL with 1"1/4 Up&Down waste
 ES Monomando TALL para lavabo con desagüe Up&Down de 1"1/4
 RU Смеситель для раковины TALL с донным клапаном Up&Down 1"1/4

51 cromato 13 nero opaco
24 bianco opaco

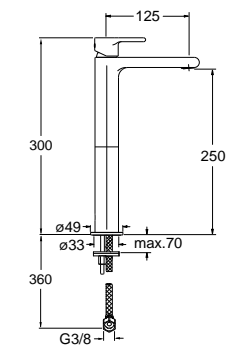


#CR20201Q00

CRI DE 922 TALL

- IT Miscelatore monocomando TALL per lavabo senza scarico
 DE Waschtisch-Einhandmischer TALL ohne Ablaufgarnitur
 FR Mitigeur lavabo TALL sans vidage
 EN Basin mixer TALL without pop up
 ES Monomando TALL para lavabo sin desagüe
 RU Смеситель для раковины TALL без донного клапана

51 cromato

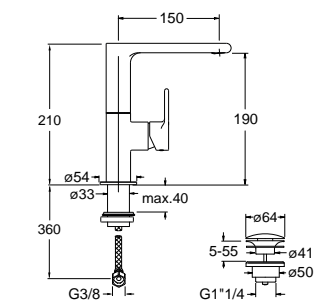


#CR20201Q00

CRI DE 228 REGULAR

- IT Miscelatore monocomando REGULAR per lavabo con bocca girevole e scarico Up&Down da 1"1/4
 DE Waschtisch-Einhandmischer REGULAR mit schwenkbarem Auslauf und Ablaufgarnitur Up&Down 1"1/4
 FR Mitigeur lavabo REGULAR avec bec orientable et vidage Up&Down 1"1/4
 EN Basin mixer REGULAR with swivel spout and 1"1/4 Up&Down waste
 ES Monomando REGULAR para lavabo con caño giratorio y desagüe Up&Down de 1"1/4
 RU Однорычажный смеситель для раковины REGULAR с донным клапаном Up&Down 1"1/4

51 cromato 13 nero opaco
24 bianco opaco

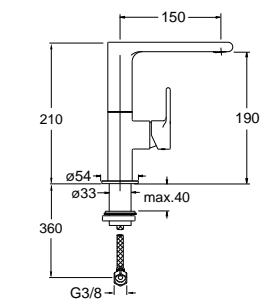


#CR16492Q00

CRI DE 928 REGULAR

- IT Miscelatore monocomando REGULAR per lavabo con bocca girevole senza scarico
 DE Waschtisch-Einhandmischer REGULAR ohne Ablaufgarnitur
 FR Mitigeur lavabo REGULAR avec bec orientable sans vidage
 EN Basin mixer REGULAR with swivel spout without pop up
 ES Monomando REGULAR para lavabo con caño giratorio sin desagüe
 RU Однорычажный смеситель для раковины REGULAR без донного клапана

51 cromato

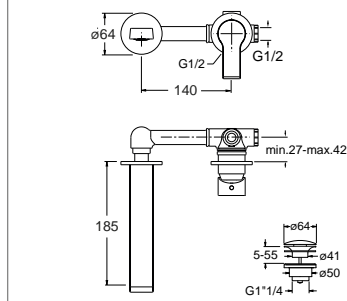


#CR16492Q00

CRI DE 237 REGULAR

- IT Set completo per miscelatore monocomando lavabo REGULAR da incasso con scarico Up&Down da 1"1/4
- DE Unterputz-Waschtisch-Einhandmischer REGULAR Wandmontage inkl. Einbaukörper mit Ablaufgarnitur Up&Down 1"1/4
- FR Mitigeur lavabo encastré REGULAR complet avec vidage Up&Down 1"1/4
- EN Complete wall mounted basin mixer REGULAR with 1"1/4 Up&Down waste
- ES Kit completo mezclador monomando REGULAR lavabo de empotrar con desagüe Up&Down de 1"1/4
- RU Полный комплект настенного смесителя для раковины REGULAR с донным клапаном Up&Down 1"1/4

51 cromato 13 nero opaco
24 bianco opaco

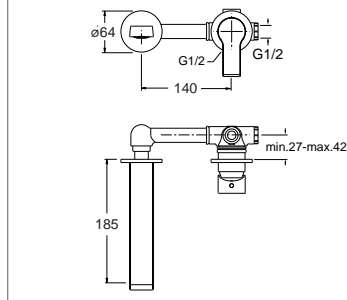


#CR15916P00

CRI DE 937 REGULAR

- IT Set completo per miscelatore monocomando lavabo REGULAR da incasso senza scarico
- DE Unterputz-Waschtisch-Einhandmischer REGULAR Wandmontage inkl. Einbaukörper ohne Ablaufgarnitur
- FR Mitigeur lavabo encastré REGULAR complet sans vidage
- EN Complete wall mounted basin mixer REGULAR without pop up
- ES Kit completo mezclador monomando REGULAR lavabo de empotrar sin desagüe
- RU Полный комплект настенного смесителя для раковины REGULAR без донного клапана

51 cromato

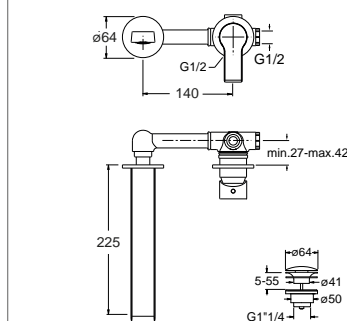


#CR15916P00

CRI DE 238 LARGE

- IT Set completo per miscelatore monocomando lavabo LARGE da incasso con scarico Up&Down da 1"1/4
- DE Unterputz-Waschtisch-Einhandmischer LARGE Wandmontage inkl. Einbaukörper mit Ablaufgarnitur Up&Down 1"1/4
- FR Mitigeur lavabo encastré LARGE complet avec vidage Up&Down 1"1/4
- EN Complete wall mounted basin mixer LARGE with 1"1/4 Up&Down waste
- ES Kit completo mezclador monomando LARGE lavabo de empotrar con desagüe Up&Down de 1"1/4
- RU Полный комплект настенного смесителя для раковины LARGE с донным клапаном Up&Down 1"1/4

51 cromato 13 nero opaco
24 bianco opaco

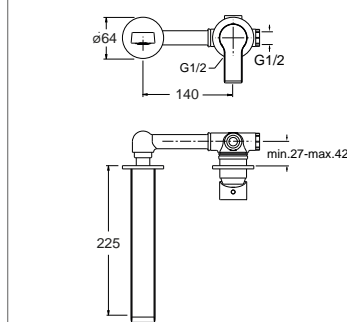


#CR15916P00

CRI DE 938 LARGE

- IT Set completo per miscelatore monocomando lavabo LARGE da incasso senza scarico
- DE Unterputz-Waschtisch-Einhandmischer LARGE Wandmontage inkl. Einbaukörper ohne Ablaufgarnitur
- FR Mitigeur lavabo encastré LARGE complet sans vidage
- EN Complete wall mounted basin mixer LARGE without pop up
- ES Kit completo mezclador monomando LARGE lavabo de empotrar sin desagüe
- RU Полный комплект настенного смесителя для раковины LARGE без донного клапана

51 cromato

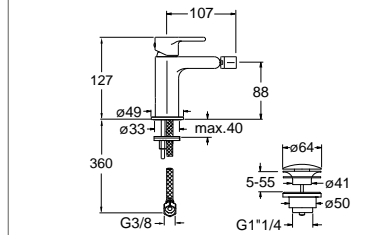


#CR15916P00

CRI DE 320

- IT Miscelatore monocomando per bidet con scarico Up&Down da 1"1/4
- DE Bidet-Einhandmischer mit Ablaufgarnitur Up&Down 1"1/4
- FR Mitigeur bidet avec vidage Up&Down 1"1/4
- EN Bidet mixer with 1"1/4 Up&Down waste
- ES Monomando para bidé con desagüe Up&Down de 1"1/4
- RU Смеситель для биде с донным клапаном Up&Down 1"1/4

51 cromato 13 nero opaco
24 bianco opaco

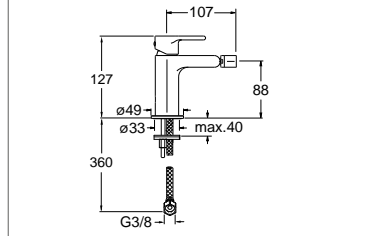


#CR20201Q00

CRI DE 370

- IT Miscelatore monocomando per bidet senza scarico
- DE Bidet-Einhandmischer ohne Ablaufgarnitur
- FR Mitigeur bidet sans vidage
- EN Bidet mixer without pop up
- ES Monomando para bidé sin desagüe
- RU Смеситель для биде без донного клапана

51 cromato

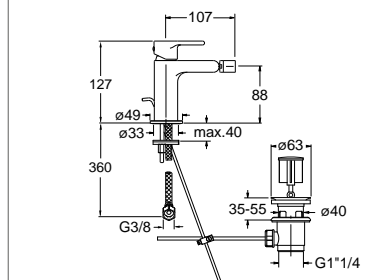


#CR20201Q00

CRI DE 321

- IT Miscelatore monocomando per bidet con scarico 1"1/4 e asta comando
- DE Bidet-Einhandmischer mit Ablaufgarnitur 1"1/4 und Zugstange
- FR Mitigeur bidet avec vidage 1"1/4 à trette
- EN Bidet mixer with 1"1/4 pop up waste
- ES Monomando para bidé con desagüe automático de 1"1/4
- RU Смеситель для биде с нажимным донным клапаном 1"1/4

51 cromato 13 nero opaco
24 bianco opaco

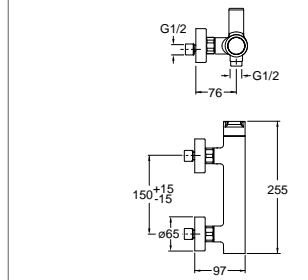


#CR20201Q00

CRI DE 481

- IT Miscelatore monocomando per doccia esterno
- DE Brause-Einhandmischer Aufputz
- FR Mitigeur douche extérieur
- EN External shower mixer
- ES Monomando para ducha externo
- RU Внешний смеситель для душа

51 cromato 13 nero opaco
24 bianco opaco

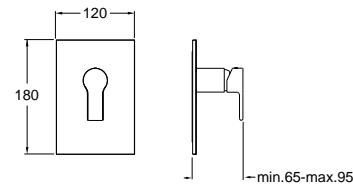


#CR15916P00

CRI DE 686



- IT Set da esterno per miscelatore monocomando doccia CRI CS 535 con piastra in metallo
- DE Fertigmontageset Brause-Einhandmischer für Einbaukörper CRI CS 535 mit Abdeckplatte aus Metall
- FR Façade externe pour mitigeur douche 1 sortie pour mécanisme CRI CS 535 avec plaque en métal
- EN Shower mixer external parts for CRI CS 535 with metal plate
- ES Kit exterior mezclador monomando ducha CRI CS 535 con placa de metal
- RU Наружные части смесителя для душа для CRI CS 535



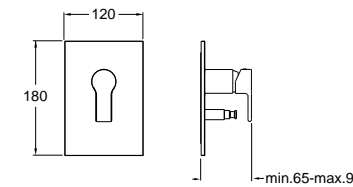
Set da incasso CRI CS 535 pag. 16
 Unterputz-Einbaukörper CRI CS 535 Seite 16
 Mécanisme encastré CRI CS 535 page 16
 Concealed body CRI CS 535 page 16
 Cuerpo de empotrado CRI CS 535 página 16
 Встраиваемый компонент CRI CS 535 стр. 16

51 cromato 13 nero opaco
 24 bianco opaco

CRI DE 689



- IT Set da esterno per miscelatore monocomando doccia/vasca CRI CS 535 con deviatore 2 uscite e piastra in metallo
- DE Fertigmontageset Wannen/Brause-Einhandmischer für Einbaukörper CRI CS 535 mit 2 Wege Umsteller und Abdeckplatte aus Metall
- FR Façade externe pour mitigeur douche/bain douche 2 sorties pour mécanisme CRI CS 535 avec plaque en métal
- EN Bath/shower mixer external parts for CRI CS 535 with 2 outlet diverter and metal plate
- ES Kit exterior para mezclador monomando baño/ducha CRI CS 535 con desviador 2 salidas y placa de metal
- RU Внешние части смесителя для ванны/душа с переключателем 2 выходами для CRI CS 535



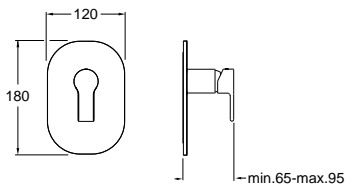
Set da incasso CRI CS 535 pag. 16
 Unterputz-Einbaukörper CRI CS 535 Seite 16
 Mécanisme encastré CRI CS 535 page 16
 Concealed body CRI CS 535 page 16
 Cuerpo de empotrado CRI CS 535 página 16
 Встраиваемый компонент CRI CS 535 стр. 16

51 cromato 13 nero opaco
 24 bianco opaco

CRI DE 656



- IT Set da esterno per miscelatore monocomando doccia CRI CS 535 con piastra in ABS
- DE Fertigmontageset Brause-Einhandmischer für Einbaukörper CRI CS 535 mit Abdeckplatte aus ABS
- FR Façade externe pour mitigeur douche 1 sortie pour mécanisme CRI CS 535 avec plaque en ABS
- EN Shower mixer external parts for CRI CS 535 with ABS cover plate
- ES Kit exterior mezclador monomando ducha CRI CS 535 con placa en ABS
- RU Наружный комплект для однорычажного смесителя для душа/ванны CRI CS 535 с пластиной из АБС-пластика



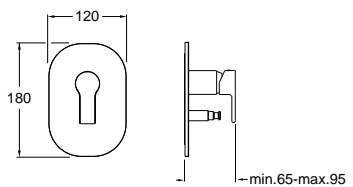
Set da incasso CRI CS 535 pag. 16
 Unterputz-Einbaukörper CRI CS 535 Seite 16
 Mécanisme encastré CRI CS 535 page 16
 Concealed body CRI CS 535 page 16
 Cuerpo de empotrado CRI CS 535 página 16
 Встраиваемый компонент CRI CS 535 стр. 16

51 cromato

CRI DE 659



- IT Set da esterno per miscelatore monocomando doccia/vasca CRI CS 535 con deviatore 2 uscite e piastra in ABS
- DE Fertigmontageset Wannen/Brause-Einhandmischer mit 2 Wege Umsteller für Einbaukörper CRI CS 535 und Abdeckplatte aus ABS
- FR Façade externe pour mitigeur douche/bain douche 2 sorties pour mécanisme CRI CS 535 et plaque en ABS
- EN Bath/shower mixer external parts with 2 outlets diverter for CRI CS 535 and ABS cover plate
- ES Kit exterior mezclador monomando baño/ducha CRI CS 535 con desviador 2 salidas y placa en ABS
- RU Наружный набор для однорычажного смесителя для душа/ванны CRI CS 535 с переключателем на 2 выхода и пластиной из АБС-пластика



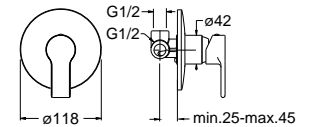
Set da incasso CRI CS 535 pag. 16
 Unterputz-Einbaukörper CRI CS 535 Seite 16
 Mécanisme encastré CRI CS 535 page 16
 Concealed body CRI CS 535 page 16
 Cuerpo de empotrado CRI CS 535 página 16
 Встраиваемый компонент CRI CS 535 стр. 16

51 cromato

CRI DE 118



- IT Set completo per miscelatore monocomando doccia da incasso con piastra in metallo
- DE Unterputz Brause-Einhandmischer inkl. Einbaukörper mit Abdeckplatte aus Metall
- FR Mitigeur douche encastré complet avec plaque en métal
- EN Complete concealed shower mixer with metal plate
- ES Kit completo mezclador monomando ducha de empotrar con placa de metal
- RU Полный комплект скрытого смесителя для душа

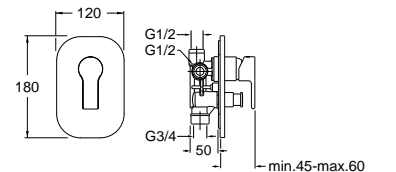


51 cromato 13 nero opaco
 24 bianco opaco

CRI DE 649



- IT Set completo per miscelatore monocomando doccia/vasca da incasso con deviatore 2 uscite e piastra in ABS
- DE Unterputz Brause/Wannen-Einhandmischer inkl. Einbaukörper mit 2 Wege Umsteller und Abdeckplatte aus ABS
- FR Mitigeur douche/bain douche encastré complet avec inverseur 2 sorties et plaque en ABS
- EN Complete concealed bath/shower mixer with 2 outlets diverter and ABS cover plate
- ES Kit completo mezclador monomando baño/ducha de empotrar con desviador 2 salidas y placa en ABS
- RU Полный комплект скрытого смесителя для ванны/душа с переключателем с 2 выходами и пластиной из АБС-пластика



51 cromato

Contemporary Lines
Diario

design: MAKIO HASUIKE

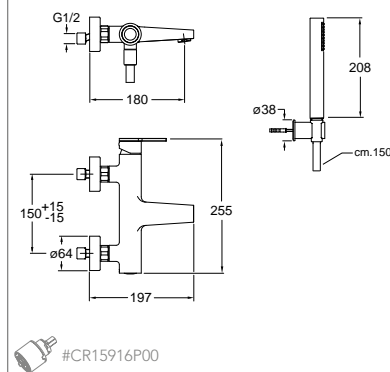


CRI DI 100



IT Miscelatore monocomando per vasca esterno con flessibile LONG LIFE e doccetta anticalcare
 DE Wannen-Einhandmischer Aufputz mit Brauseschlauch LONG LIFE und Handbrause mit Antikalk-System
 FR Mitigeur bain douche extérieur avec flexible LONG LIFE et douchette anticalcaire
 EN External bath mixer with LONG LIFE flexible hose and anti-lime hand shower
 ES Monomando para bañera externo con flexible LONG LIFE y duchita antical
 RU Внешний смеситель для ванны со шлангом «LONG LIFE» и ручным душем с защитой от известковых отложений

51 cromato 13 nero opaco
 24 bianco opaco



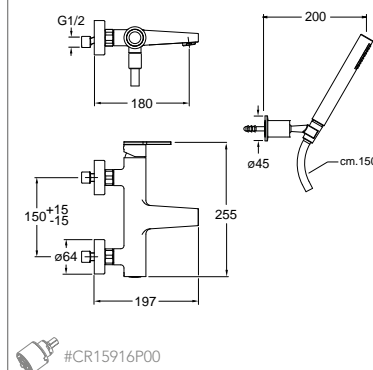
#CR15916P00

CRI DI 101



IT Miscelatore monocomando per vasca esterno con flessibile LONG LIFE e doccetta anticalcare orientabile
 DE Wannen-Einhandmischer Aufputz mit Brauseschlauch LONG LIFE, Handbrause mit Antikalk-System und verstellbarem Wandhalter
 FR Mitigeur bain douche extérieur avec flexible LONG LIFE et douchette anticalcaire orientable
 EN External bath mixer with LONG LIFE flexible hose and adjustable anti-lime hand shower
 ES Monomando para bañera externo con flexible LONG LIFE y duchita orientable antical
 RU Внешний смеситель для ванны со шлангом «LONG LIFE» и регулируемым ручным душем с защитой от известковых отложений

51 cromato 13 nero opaco
 24 bianco opaco



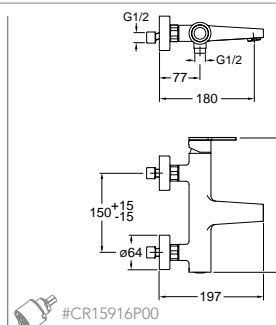
#CR15916P00

CRI DI 107



IT Miscelatore monocomando per vasca esterno
 DE Wannen-Einhandmischer Aufputz
 FR Mitigeur bain douche extérieur
 EN External bath mixer
 ES Monomando par bañera externo
 RU Внешний смеситель для ванны

51 cromato 13 nero opaco
 24 bianco opaco



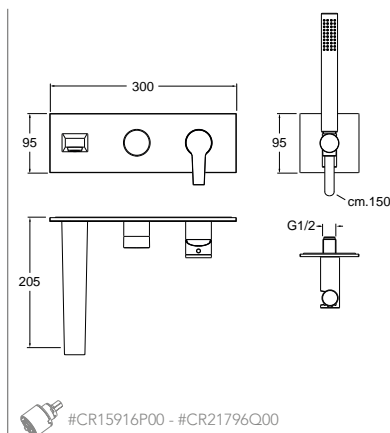
#CR15916P00

CRI DI 102



IT Set da esterno per miscelatore monocomando doccia/vasca CRI CS 100 (comando destro) - CRI CS 101 (comando sinistro) con deviatore 2 uscite, doccetta anticalcare, flessibile LONG LIFE e piastra in metallo
 DE Fertigmontageset Brause/Wannen-Einhandmischer mit 2 Wege Umsteller für Einbaukörper CRI CS 100 (Kartusche rechts) - CRI CS 101 (Kartusche links), Handbrause mit Antikalk-System, Brauseschlauch LONG LIFE und Abdeckplatte aus Metall
 FR Façade externe mitigeur douche/bain douche encastré pour mécanisme CS100 (droite) - CRI CS 101 (gauche) avec inverseur 2 sorties, douchette anticalcaire, flexible LONG LIFE et plaque en métal
 EN Bath/shower mixer external parts for CRI CS 100 (right side) - CRI CS 101 (left side) with 2 outlet diverter, LONG LIFE flexible hose, anti-lime hand shower and metal plate
 ES Kit exterior mezclador monomando baño/ducha CRI CS 100 (diestro) - CRI CS 101 (zurdo) con desviador 2 salidas, duchita antical, flexible LONG LIFE y placa de metal
 RU Наружные части смесителя для ванны/душа для CRI CS 100 (правосторонний) - CRI CS 101 (левосторонний) с переключателем с 2 выходами, ручным душем с защитой от известковых отложений и шлангом «LONG LIFE»

51 cromato 13 nero opaco
 24 bianco opaco



#CR15916P00 - #CR21796Q00

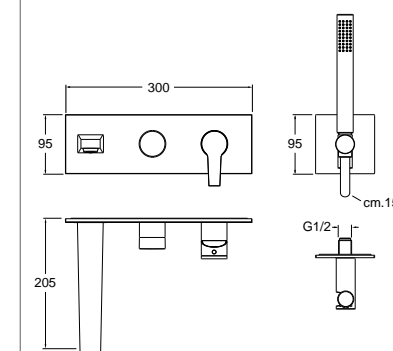
Set da incasso CRI CS 100-101 pag. 14
 Unterputz-Einbaukörper CRI CS 100-101 Seite 14
 Mécanisme encastré CRI CS 100-101 page 14
 Concealed body CRI CS 100-101 page 14
 Cuerpo de empotrado CRI CS 100-101 página 14
 Встраиваемый компонент CRI CS 100-101 стр. 14

CRI DI 103



IT Set da esterno per miscelatore monocomando doccia/vasca CRI CS 100 (comando destro) - CRI CS 101 (comando sinistro) con deviatore 3 uscite, doccetta anticalcare, flessibile LONG LIFE e piastra in metallo
 DE Fertigmontageset Brause/Wannen-Einhandmischer mit 3 Wege Umsteller für Einbaukörper CRI CS 100 (Kartusche rechts) - CRI CS 101 (Kartusche links), Handbrause mit Antikalk-System, Brauseschlauch LONG LIFE und Abdeckplatte aus Metall
 FR Façade externe mitigeur douche/bain douche encastré pour mécanisme CRI CS 100 (droite) - CRI CS 101 (gauche) avec inverseur 3 sorties, douchette anticalcaire, flexible LONG LIFE et plaque en métal
 EN Bath/shower mixer external parts for CRI CS 100 (right side) - CRI CS 101 (left side) with 3 outlet diverter, anti-lime hand shower, LONG LIFE flexible hose and metal plate
 ES Kit exterior mezclador monomando baño/ducha CRI CS 100 (diestro) - CRI CS 101 (zurdo) con desviador 3 salidas, duchita antical, flexible LONG LIFE y placa de metal
 RU Наружные части смесителя для ванны/душа для CRI CS 100 (правосторонний) - CRI CS 101 (левосторонний) с переключателем с 3 выходами, ручным душем с защитой от известковых отложений и шлангом «LONG LIFE»

51 cromato 13 nero opaco
 24 bianco opaco



#CR15916P00 - #CR14410Q00

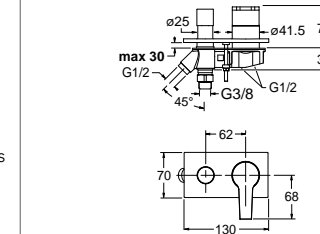
Set da incasso CRI CS 100-101 pag. 14
 Unterputz-Einbaukörper CRI CS 100-101 Seite 14
 Mécanisme encastré CRI CS 100-101 page 14
 Concealed body CRI CS 100-101 page 14
 Cuerpo de empotrado CRI CS 100-101 página 14
 Встраиваемый компонент CRI CS 100-101 стр. 14

CRI DI 129



IT Miscelatore monocomando per bordo vasca con deviatore 2 uscite e piastra in metallo
 DE Wannenrand-Einhandmischer mit 2 Wege Umsteller mit Abdeckplatte aus Metall
 FR Mitigeur bain douche sur gorge avec inverseur 2 sorties et plaque en métal
 EN Deck mounted bath mixer with 2 outlet diverter and metal plate
 ES Monomando fregadero para grupo bañera con desviador 2 salidas y placa de metal
 RU Смеситель для ванны для монтажа на бортик с переключателем с 2 выходами

51 cromato 13 nero opaco
 24 bianco opaco



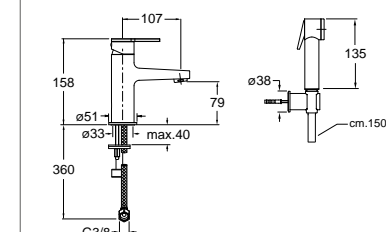
#CR15916P00

CRI DI 200 REGULAR



IT Miscelatore monocomando REGULAR per lavabo con doccetta con chiusura, senza scarico
 DE Waschtisch-Einhandmischer REGULAR mit Handbrause mit Druckknopf, ohne Ablaufgarnitur
 FR Mitigeur lavabo REGULAR avec douchette à impulsion, sans vidage
 EN Basin mixer REGULAR with hand spray set, without pop up
 ES Monomando REGULAR para lavabo con duchita con cierre, sin desagüe
 RU Смеситель для раковины REGULAR с комплектом для душевой лейки, без донного клапана

51 cromato



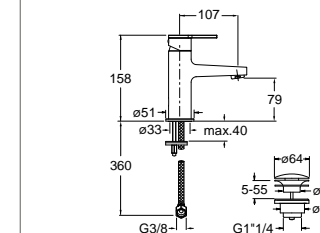
#CR15917P00 - #PP10582M00

CRI DI 220 REGULAR



IT Miscelatore monocomando REGULAR per lavabo con scarico Up&Down da 1"1/4
 DE Waschtisch-Einhandmischer REGULAR mit Ablaufgarnitur Up&Down 1"1/4
 FR Mitigeur lavabo REGULAR avec vidage Up&Down 1"1/4
 EN Basin mixer REGULAR with 1"1/4 Up&Down waste
 ES Monomando REGULAR para lavabo con desagüe Up&Down de 1"1/4
 RU Смеситель для раковины REGULAR с донным клапаном Up&Down 1"1/4

51 cromato 13 nero opaco
 24 bianco opaco



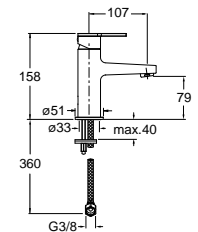
#CR15917P00

CRI DI 920 REGULAR



IT Miscelatore monocomando REGULAR per lavabo senza scarico
 DE Waschtisch-Einhandmischer REGULAR ohne Ablaufgarnitur
 FR Mitigeur lavabo REGULAR sans vidage
 EN Basin mixer REGULAR without pop up
 ES Monomando REGULAR para lavabo sin desagüe
 RU Смеситель для раковины REGULAR без донного клапана

51 cromato

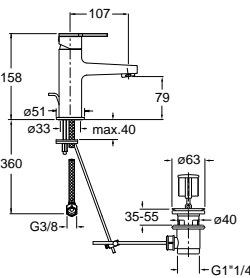


CRI DI 221 REGULAR



IT Miscelatore monocomando REGULAR per lavabo con scarico 1"1/4 e asta comando
 DE Waschtisch-Einhandmischer REGULAR mit Ablaufgarnitur 1"1/4 und Zugstange
 FR Mitigeur lavabo REGULAR avec vidage 1"1/4 à tirette
 EN Basin mixer REGULAR with 1"1/4 waste
 ES Monomando REGULAR para lavabo con desagüe automático de 1"1/4
 RU Смеситель для раковины REGULAR с нажимным донным клапаном 1"1/4

51 cromato 13 nero opaco
 24 bianco opaco

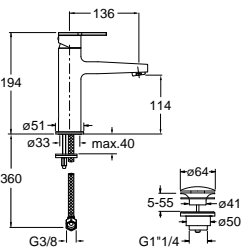


CRI DI 263 MEDIUM



IT Miscelatore monocomando MEDIUM per lavabo con scarico Up&Down da 1"1/4
 DE Waschtisch-Einhandmischer MEDIUM mit Ablaufgarnitur Up&Down 1"1/4
 FR Mitigeur lavabo MEDIUM avec vidage Up&Down 1"1/4
 EN Basin mixer MEDIUM with 1"1/4 Up&Down waste
 ES Monomando MEDIUM para lavabo con desagüe Up&Down de 1"1/4
 RU Смеситель для раковины MEDIUM с донным клапаном Up&Down 1"1/4

51 cromato 13 nero opaco
 24 bianco opaco

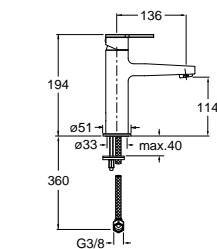


CRI DI 963 MEDIUM



IT Miscelatore monocomando MEDIUM per lavabo senza scarico
 DE Waschtisch-Einhandmischer MEDIUM ohne Ablaufgarnitur
 FR Mitigeur lavabo MEDIUM sans vidage
 EN Basin mixer MEDIUM without pop up
 ES Monomando MEDIUM para lavabo sin desagüe
 RU Смеситель для раковины MEDIUM без донного клапана

51 cromato

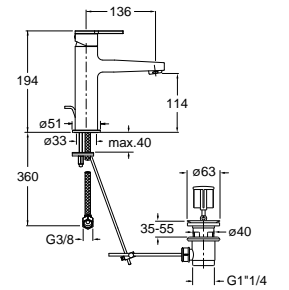


CRI DI 264 MEDIUM



IT Miscelatore monocomando MEDIUM per lavabo con scarico 1"1/4 e asta comando
 DE Waschtisch-Einhandmischer MEDIUM mit Ablaufgarnitur 1"1/4 und Zugstange
 FR Mitigeur lavabo MEDIUM avec vidage 1"1/4 à tirette
 EN Basin mixer MEDIUM with 1"1/4 waste
 ES Monomando MEDIUM para lavabo con desagüe automático de 1"1/4
 RU Смеситель для раковины MEDIUM с нажимным донным клапаном 1"1/4

51 cromato 13 nero opaco
 24 bianco opaco

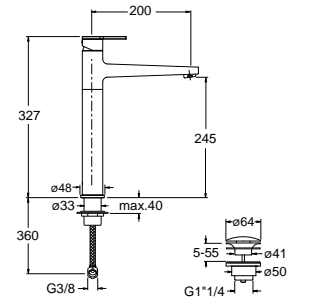


CRI DI 222 TALL



IT Miscelatore monocomando TALL per lavabo con scarico Up&Down da 1"1/4
 DE Waschtisch-Einhandmischer TALL mit Ablaufgarnitur Up&Down 1"1/4
 FR Mitigeur lavabo TALL avec vidage Up&Down 1"1/4
 EN Basin mixer TALL with 1"1/4 Up&Down waste
 ES Monomando TALL para lavabo con desagüe Up&Down de 1"1/4
 RU Смеситель для раковины TALL с донным клапаном Up&Down 1"1/4

51 cromato 13 nero opaco
 24 bianco opaco

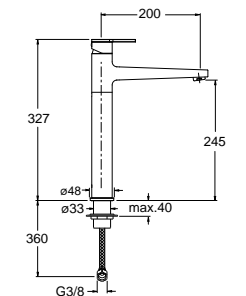


CRI DI 922 TALL



IT Miscelatore monocomando TALL per lavabo senza scarico
 DE Waschtisch-Einhandmischer TALL ohne Ablaufgarnitur
 FR Mitigeur lavabo TALL sans vidage
 EN Basin mixer TALL without pop up
 ES Monomando TALL para lavabo sin desagüe
 RU Смеситель для раковины TALL без донного клапана

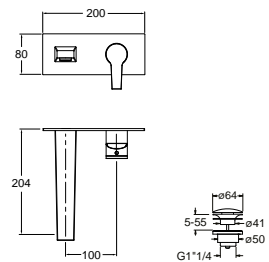
51 cromato



CRI DI 256 REGULAR



IT Set da esterno miscelatore monocomando lavabo REGULAR per CRI CS 200 (comando destro) - CRI CS 201 (comando sinistro) con scarico Up&Down da 1"1/4 e piastra in metallo
 DE Fertigmontageset Waschtisch-Einhandmischer REGULAR Wandmontage für Einbaukörper CRI CS 200 (Kartusche rechts) - CRI CS 201 (Kartusche links) mit Ablaufgarnitur Up&Down 1"1/4 und Abdeckplatte aus Metall
 FR Façade externe mitigeur lavabo encastré REGULAR pour CRI CS 200 (droite) - CRI CS 201 (gauche) avec vidage Up&Down 1"1/4 et plaque en métal
 EN Wall mounted basin mixer REGULAR external parts for CRI CS 200 (right side) - CRI CS 201 (left side) with 1"1/4 Up&Down waste and metal plate
 ES Kit exterior mezclador monomando REGULAR lavabo CRI CS 200 (diestro) - CRI CS 201 (zurdo) con desagüe Up&Down de 1"1/4 y placa de metal
 RU Наружные части настенного смесителя для раковины REGULAR для CRI CS 200 (правосторонний) - CRI CS 201 (левосторонний) с донным клапаном Up&Down 1"1/4



#CR15916P00

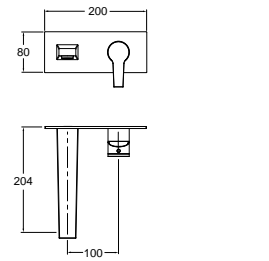
Set da incasso CRI CS 200 -201 pag. 14-15
 Unterputz-Einbaukörper CRI CS 200 -201 Seite 14-15
 Mécanisme encastré CRI CS 200 -201 page 14-15
 Concealed body CRI CS 200 -201 page 14-15
 Cuerpo de empotrado CRI CS 200 -201 página 14-15
 Встраиваемый компонент CRI CS 200 -201 стр. 14-15

51 cromato 13 nero opaco
 24 bianco opaco

CRI DI 956 REGULAR



IT Set da esterno miscelatore monocomando lavabo REGULAR per CRI CS 200 (comando destro) - CRI CS 201 (comando sinistro) senza scarico e piastra in metallo
 DE Fertigmontageset Waschtisch-Einhandmischer REGULAR Wandmontage für Einbaukörper CRI CS 200 (Kartusche rechts) - CRI CS 201 (Kartusche links) ohne Ablaufgarnitur und Abdeckplatte aus Metall
 FR Façade externe mitigeur lavabo encastré REGULAR pour CRI CS 200 (droite) - CRI CS 201 (gauche) sans vidage et plaque en métal
 EN Wall mounted basin mixer REGULAR external parts for CRI CS 200 (right side) - CRI CS 201 (left side) without pop up and metal plate
 ES Kit exterior mezclador monomando REGULAR lavabo CRI CS 200 (diestro) - CRI CS 201 (zurdo) sin desagüe y placa de metal
 RU Наружные части настенного смесителя для раковины REGULAR для CRI CS 200 (правосторонний) - CRI CS 201 (левосторонний) без донного клапана



#CR15916P00

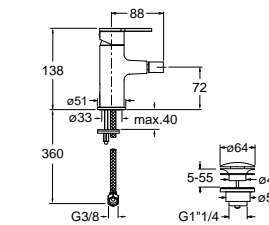
Set da incasso CRI CS 200 -201 pag. 14-15
 Unterputz-Einbaukörper CRI CS 200 -201 Seite 14-15
 Mécanisme encastré CRI CS 200 -201 page 14-15
 Concealed body CRI CS 200 -201 page 14-15
 Cuerpo de empotrado CRI CS 200 -201 página 14-15
 Встраиваемый компонент CRI CS 200 -201 стр. 14-15

51 cromato

CRI DI 320



IT Miscelatore monocomando per bidet con scarico Up&Down da 1"1/4
 DE Bidet-Einhandmischer mit Ablaufgarnitur Up&Down 1"1/4
 FR Mitigeur bidet avec vidage Up&Down 1"1/4
 EN Bidet mixer with 1"1/4 Up&Down waste
 ES Monomando para bidé con desagüe Up&Down de 1"1/4
 RU Смеситель для биде с донным клапаном Up&Down 1"1/4



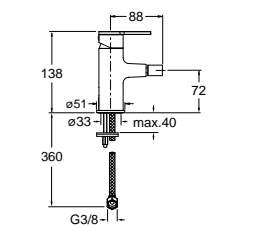
#CR15917P00

51 cromato 13 nero opaco
 24 bianco opaco

CRI DI 370



IT Miscelatore monocomando per bidet senza scarico
 DE Bidet-Einhandmischer ohne Ablaufgarnitur
 FR Mitigeur bidet sans vidage
 EN Bidet mixer without pop up
 ES Monomando para bidé sin desagüe
 RU Смеситель для биде без донного клапана



#CR15917P00

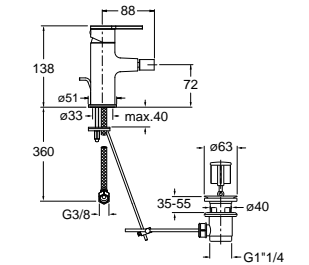
51 cromato

CRI DI 321



IT Miscelatore monocomando per bidet con scarico 1"1/4 e asta comando
 DE Bidet-Einhandmischer mit Ablaufgarnitur 1"1/4 und Zugstange
 FR Mitigeur bidet avec vidage 1"1/4 à tirette
 EN Bidet mixer with 1"1/4 pop up waste
 ES Monomando para bidé con desagüe automático de 1"1/4
 RU Смеситель для биде с нажимным донным клапаном 1"1/4

51 cromato 13 nero opaco
 24 bianco opaco



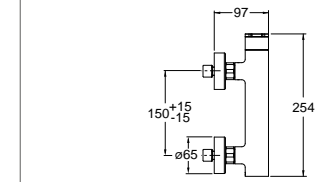
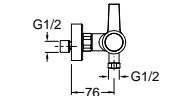
#CR15916P00

CRI DI 401



IT Miscelatore monocomando per doccia esterno
 DE Brause-Einhandmischer Aufputz
 FR Mitigeur douche extérieur
 EN External shower mixer
 ES Monomando para ducha externo
 RU Внешний смеситель для душа

51 cromato 13 nero opaco
 24 bianco opaco



#CR15916P00

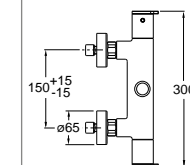
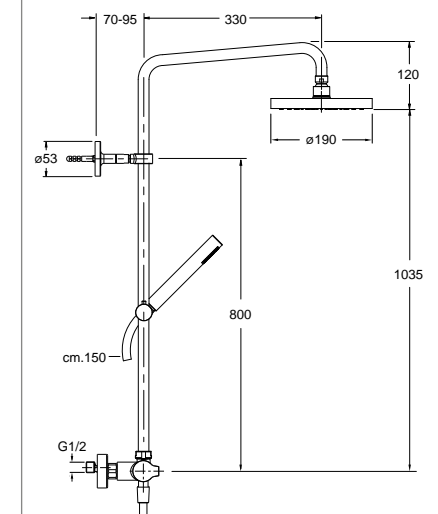
CRI DI 486



*Solo per / Only for: 13, 24

IT Miscelatore termostatico per doccia esterno con colonna girevole, soffione anticalcare ispezionabile, doccetta anticalcare con supporto scorrevole e flessibile LONG LIFE
 DE Thermostat-Brausebatterie Aufputz mit schwenkbarem Rohr, Kopfbrause mit Antikalk-System, Brauseschlauch LONG LIFE, Handbrause mit Antikalk-System und Gleitschieber
 FR Colonne de douche orientable thermostatique avec pomme de douche anticalcaire démontable, douchette anticalcaire avec curseur réglable et flexible LONG LIFE
 EN External thermostatic shower mixer with turning column pipe, checkable anti-lime overhead shower, anti-lime hand shower with slide rail and LONG LIFE flexible hose
 ES Termostato para ducha externo con columna giratoria, rociador antical inspeccionable, duchita antical con soporte deslizante y flexible LONG LIFE
 RU Внешний термостатический смеситель для душа с поворотной колонной, верхним душем ручным душем с защитой от известковых отложений со стойкой для регулировки по высоте и шлангом «LONG LIFE»

51 cromato *13 nero opaco
 *24 bianco opaco

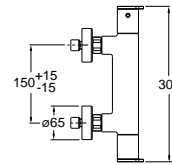
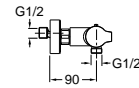


#CR20469Q00 #CR3657Q00

CRI DI 451



IT Miscelatore termostatico per doccia esterno
 DE Thermostat-Brausebatterie Aufputz
 FR Mitigeur douche thermostatique extérieur
 EN External thermostatic shower mixer
 ES Termostato para ducha externo
 RU Внешний термостатический смеситель для душа



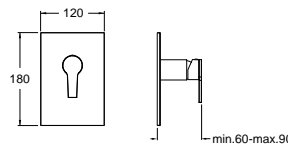
51 cromato



CRI DI 686



IT Set da esterno per miscelatore monocomando doccia CRI CS 535 con piastra in metallo
 DE Fertigmontageset Brause-Einhandmischer für Einbaukörper CRI CS 535 mit Abdeckplatte aus Metall
 FR Façade externe pour mitigeur douche 1 sortie pour mécanisme CRI CS 535 avec plaque en métal
 EN Shower mixer external parts for CRI CS 535 with metal plate
 ES Kit exterior mezclador monomando ducha CRI CS 535 con placa de metal
 RU Наружные части смесителя для душа для CRI CS 535



51 cromato 13 nero opaco
 24 bianco opaco

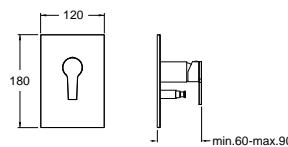


Set da incasso CRI CS 535 pag. 16
 Unterputz-Einbaukörper CRI CS 535 Seite 16
 Mécanisme encastré CRI CS 535 page 16
 Concealed body CRI CS 535 page 16
 Cuerpo de empotrado CRI CS 535 página 16
 Встраиваемый компонент CRI CS 535 стр. 16

CRI DI 689



IT Set da esterno per miscelatore monocomando doccia/vasca CRI CS 535 con deviatore 2 uscite e piastra in metallo
 DE Fertigmontageset Wannen/Brause-Einhandmischer für Einbaukörper CRI CS 535 mit 2 Wege Umsteller und Abdeckplatte aus Metall
 FR Façade externe pour mitigeur douche/bain douche 2 sorties pour mécanisme CRI CS 535 avec plaque en métal
 EN Bath/shower mixer external parts for CRI CS 535 with 2 outlet diverter and metal plate
 ES Kit exterior para mezclador monomando baño/ducha CRI CS 535 con desviador 2 salidas y placa de metal
 RU Внешние части смесителя для ванны/душа с переключателем 2 выходами для CRI CS 535



51 cromato 13 nero opaco
 24 bianco opaco



Set da incasso CRI CS 535 pag. 16
 Unterputz-Einbaukörper CRI CS 535 Seite 16
 Mécanisme encastré CRI CS 535 page 16
 Concealed body CRI CS 535 page 16
 Cuerpo de empotrado CRI CS 535 página 16
 Встраиваемый компонент CRI CS 535 стр. 16

new

Contemporary Lines
East Side

design: angelettiruzza design

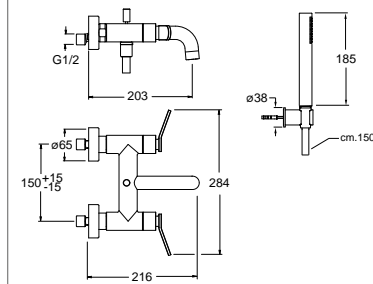


CRI ES 180



IT Miscelatore bicomando per vasca esterno con flessibile LONG LIFE e doccia anticalcare in metallo
 DE Zweigriff-Wannenbatterie Aufputz mit Brauseschlauch LONG LIFE und Handbrause aus Metall mit Antikalk-System
 FR Mélangeur bain douche avec flexible LONG LIFE et douchette anticalcaire en métal
 EN External bath mixer with LONG LIFE flexible hose and metal anti-lime hand shower
 ES Monobloc para bañera externo con flexible LONG LIFE y ducha antical de metal
 RU Внешний смеситель для ванны со шлангом «LONG LIFE» и ручным душем с защитой от известковых отложений

51 cromato 13 nero opaco 34P oro rosa spazzolato PVD 46P oro rosa lucido PVD
 56P gold brass lucido PVD 75 cromo nero spazzolato 77 metallic spazzolato 96P gold brass spazzolato PVD



#VT5889Q00 - #VT5890Q00

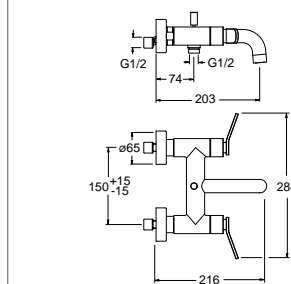
ORDINABILE DA - ORDER STARTING FROM: 06/2020

CRI ES 187



IT Miscelatore bicomando per vasca esterno
 DE Zweigriff-Wannenbatterie Aufputz
 FR Mélangeur bain douche
 EN External bath mixer
 ES Monobloc para bañera externo
 RU Внешний смеситель для ванны

51 cromato 13 nero opaco 34P oro rosa spazzolato PVD 46P oro rosa lucido PVD
 56P gold brass lucido PVD 75 cromo nero spazzolato 77 metallic spazzolato 96P gold brass spazzolato PVD



#VT5889Q00 - #VT5890Q00

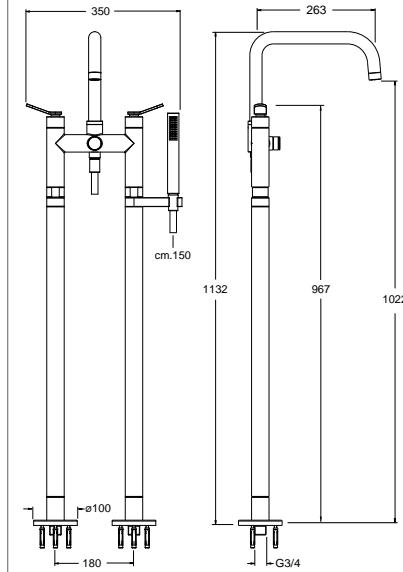
ORDINABILE DA - ORDER STARTING FROM: 06/2020

CRI ES 108



IT Miscelatore bicomando per vasca esterno con colonne a pavimento, flessibile LONG LIFE e doccia anticalcare in metallo
 DE Zweigriff-Wannenbatterie Aufputz bodenstehend mit Brauseschlauch LONG LIFE und Handbrause aus Metall mit Antikalk-System
 FR Mélangeur bain douche extérieur sur pied avec flexible LONG LIFE et douchette anticalcaire en métal
 EN Floor mounted bath mixer with LONG LIFE flexible hose and metal anti-lime hand shower
 ES Monobloc para bañera externo con columnas a pavimento, flexible LONG LIFE y ducha antical de metal
 RU Напольный смеситель для ванны со шлангом «LONG LIFE» и ручным душем с защитой от известковых отложений

51 cromato 13 nero opaco 34P oro rosa spazzolato PVD 46P oro rosa lucido PVD
 56P gold brass lucido PVD 75 cromo nero spazzolato 77 metallic spazzolato 96P gold brass spazzolato PVD



#VT4809Q00 - #VT4909Q00

ORDINABILE DA - ORDER STARTING FROM: 06/2020

Per informazioni sulle finiture consultare la pagina 714 - Informationen zu den Farben/Oberflächen finden Sie auf Seite 714 - Pour des renseignements sur les finitions, consultez la page 714 - Para obtener información sobre los acabados consultar la pagina 714 - Для ИНФОРМАЦИИ ОБ ОТДЕЛКАХ ПОСМОТРИТЕ СТРАНИЦУ 714

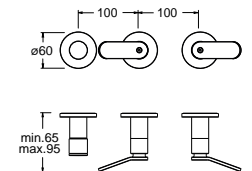
CRI ES 162



IT Set da esterno per miscelatore bicomando doccia/vasca CRI CS 115 con deviatore 2 uscite
 DE Fertigmontageset 3-Loch Brause/Wannenbatterie für Einbaukörper CRI CS 115 mit 2 Wege Umsteller/Ablaufgarnitur und Abdeckplatte aus Metall
 FR Façade externe pour mélangeur douche/bain douche 2 sorties pour mécanisme CRI CS 115
 EN 3 hole bath/shower mixer external parts for CRI CS 115 with 2 outlet diverter
 ES Kit exterior para mezclador bimando baño/ducha CRI CS 115 con desviador 2 salidas
 RU Наружные части смесителя для ванны/души CRI CS 115 с переключателем на 2 выхода

51 cromato 13 nero opaco 34P oro rosa spazzolato PVD 46P oro rosa lucido PVD

56P gold brass lucido PVD 75 cromo nero spazzolato 77 metallic spazzolato 96P gold brass spazzolato PVD



#VT4726Q00 - #VT4725Q00 #CR19477Q00

Set da incasso CRI CS 115 pag. 14
 Unterputz-Einbaukörper CRI CS 115 Seite 14
 Mécanisme encastré CRI CS 115 page 14
 Concealed body CRI CS 115 page 14
 Cuerpo de empotrado CRI CS 115 página 14
 Встраиваемый компонент CRI CS 115 стр. 14

ORDINABILE DA - ORDER STARTING FROM: 06/2020

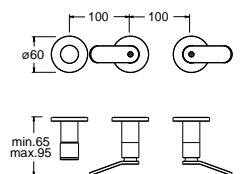
CRI ES 163



IT Set da esterno per miscelatore bicomando doccia/vasca CRI CS 115 con deviatore 3 uscite
 DE Fertigmontageset 3-Loch Brause/Wannenbatterie für Einbaukörper CRI CS 115 mit 3 Wege Umsteller
 FR Façade externe pour mélangeur douche/bain douche 3 sorties pour mécanisme CRI CS 115
 EN 3 hole bath/shower mixer external parts for CRI CS 115 with 3 outlet diverter
 ES Kit exterior para mezclador bimando baño/ducha CRI CS 115 con desviador 3 salidas
 RU Наружные части смесителя для ванны/души CRI CS 115 с переключателем на 3 выхода

51 cromato 13 nero opaco 34P oro rosa spazzolato PVD 46P oro rosa lucido PVD

56P gold brass lucido PVD 75 cromo nero spazzolato 77 metallic spazzolato 96P gold brass spazzolato PVD



#VT4726Q00 - #VT4725Q00 #CR18496Q00

Set da incasso CRI CS 115 pag. 14
 Unterputz-Einbaukörper CRI CS 115 Seite 14
 Mécanisme encastré CRI CS 115 page 14
 Concealed body CRI CS 115 page 14
 Cuerpo de empotrado CRI CS 115 página 14
 Встраиваемый компонент CRI CS 115 стр. 14

ORDINABILE DA - ORDER STARTING FROM: 06/2020

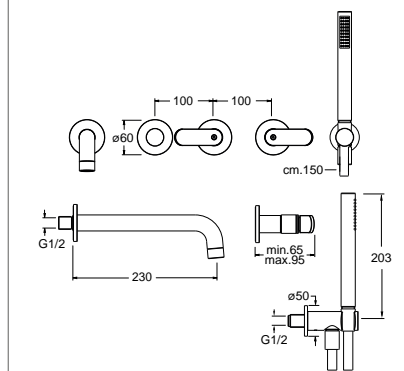
CRI ES 165



IT Set da esterno per miscelatore bicomando vasca CRI CS 115 con deviatore 2 uscite, bocca erogazione, doccia anticalcare in metallo e flessibile LONG LIFE
 DE Fertigmontageset Zweigriff-Brausebatterie Wandmontage für Einbaukörper CRI CS 115 mit 2 Wege Umsteller, Handbrause aus Metall mit Antikalk-System und Brauseschlauch LONG LIFE
 FR Façade externe mélangeur bain douche encastré pour mécanisme CRI CS 115 avec inverseur 2 sorties, bec de remplissage, douchette anticalcaire en métal et flexible LONG LIFE
 EN 3 hole bath mixer external parts for CRI CS 115 with 2 outlet diverter, spout, metal anti-lime hand shower and LONG LIFE flexible hose
 ES Kit exterior para mezclador bimando bañera CRI CS 115 con desviador 2 salidas, caño de llenado, ducha antical de metal y flexible LONG LIFE
 RU Наружные части смесителя для ванны CRI CS 115 с переключателем на 2 выхода, с наполнителем, со шлангом "LONG LIFE" и с ручной лейкой с системой против калк

51 cromato 13 nero opaco 34P oro rosa spazzolato PVD 46P oro rosa lucido PVD

56P gold brass lucido PVD 75 cromo nero spazzolato 77 metallic spazzolato 96P gold brass spazzolato PVD



#VT4725Q00 - #VT4726Q00 #CR19477Q00

Set da incasso CRI CS 115 pag. 14
 Unterputz-Einbaukörper CRI CS 115 Seite 14
 Mécanisme encastré CRI CS 115 page 14
 Concealed body CRI CS 115 page 14
 Cuerpo de empotrado CRI CS 115 página 14
 Встраиваемый компонент CRI CS 115 стр. 14

ORDINABILE DA - ORDER STARTING FROM: 06/2020

Per informazioni sulle finiture consultare la pagina 714 - Informationen zu den Farben/Oberflächen finden Sie auf Seite 714 - Pour des renseignements sur les finitions, consultez la page 714 - Para obtener información sobre los acabados consultar la pagina 714 - Для ИНФОРМАЦИИ ОБ ОТДЕЛКАХ ПОСМОТРИТЕ СТРАНИЦУ 714

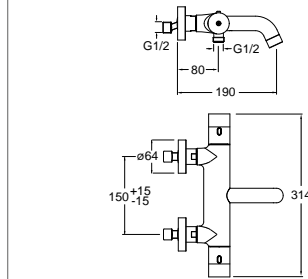
CRI ES 157



IT Miscelatore termostatico per vasca esterno
 DE Thermostat-Wannenbatterie Aufputz
 FR Mitigeur thermostatique bain douche
 EN External thermostatic bath mixer
 ES Termostato para bañera externo
 RU Внешний термостатический смеситель для ванны

51 cromato 13 nero opaco 34P oro rosa spazzolato PVD 46P oro rosa lucido PVD

56P gold brass lucido PVD 75 cromo nero spazzolato 77 metallic spazzolato 96P gold brass spazzolato PVD



ORDINABILE DA - ORDER STARTING FROM: 06/2020

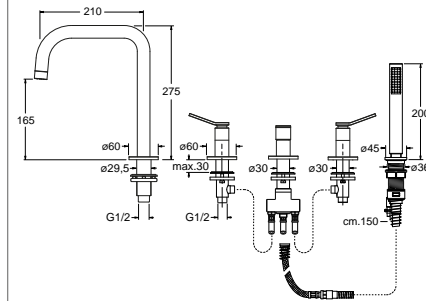
CRI ES 121



IT Miscelatore bicomando per bordo vasca 5 fori con deviatore, bocca erogazione, doccetta anticalcare estraibile in metallo e FOLLOW ME
 DE 5-Loch Wannenrandkombination mit Umsteller, Wanneneinlauf, herausziehbarer Handbrause aus Metall mit Antikalk-System und FOLLOW ME - Funktion
 FR Mélangeur bain douche sur gorge 5 trous avec inverseur, bec de remplissage, douchette anticalcaire extractible en métal et FOLLOW ME
 EN 5 hole deck mounted bath mixer with diverter, spout, pull-out metal anti-lime hand shower and FOLLOW ME
 ES Monobloc para grupo bañera 5 agujeros con desviador, caño de llenado, ducha extraíble antical de metal y FOLLOW ME
 RU Смеситель для ванны для монтажа на бортике на 5 отверстий с переключателем, изливом и съемным ручным душем с защитой от известковых отложений и «FOLLOW ME»

51 cromato 13 nero opaco 34P oro rosa spazzolato PVD 46P oro rosa lucido PVD

56P gold brass lucido PVD 75 cromo nero spazzolato 77 metallic spazzolato 96P gold brass spazzolato PVD



ORDINABILE DA - ORDER STARTING FROM: 06/2020

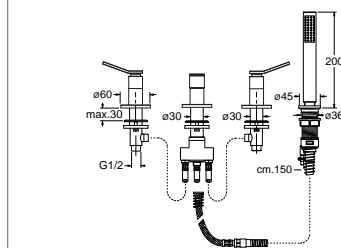
CRI ES 122



IT Miscelatore bicomando per bordo vasca 4 fori con doccetta anticalcare estraibile, deviatore 2 uscite e FOLLOW ME
 DE 4-Loch Wannenrandkombination mit herausziehbarer Handbrause mit Antikalk-System, 2 Wege Umsteller und FOLLOW ME - Funktion
 FR Mélangeur bain douche sur gorge 4 trous avec douchette anticalcaire extractible, inverseur 2 sorties et FOLLOW ME
 EN 4 hole deck mounted bath mixer with pull-out anti-lime hand shower, 2 outlet diverter and FOLLOW ME
 ES Monobloc para grupo bañera 4 agujeros con ducha extraíble antical, desviador 2 salidas y FOLLOW ME
 RU Смеситель для ванны для монтажа на бортике на 4 отверстия со съемным ручным душем и переключателем с двумя выходами и «FOLLOW ME»

51 cromato 13 nero opaco 34P oro rosa spazzolato PVD 46P oro rosa lucido PVD

56P gold brass lucido PVD 75 cromo nero spazzolato 77 metallic spazzolato 96P gold brass spazzolato PVD



ORDINABILE DA - ORDER STARTING FROM: 06/2020

CRI ES 204 SMALL



ORDINABILE DA - ORDER STARTING FROM: 06/2020

CRI ES 904 SMALL



ORDINABILE DA - ORDER STARTING FROM: 06/2020

CRI ES 205 REGULAR



ORDINABILE DA - ORDER STARTING FROM: 06/2020

CRI ES 905 REGULAR

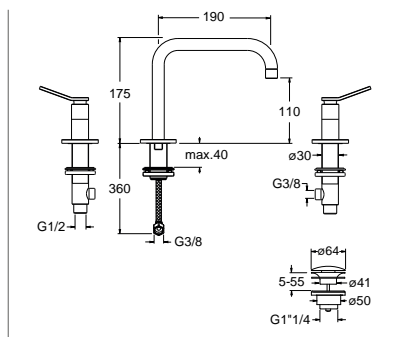


ORDINABILE DA - ORDER STARTING FROM: 06/2020

IT Miscelatore bicomando SMALL per lavabo 3 fori con scarico Up&Down da 1"1/4
 DE 3-Loch Waschtischbatterie SMALL mit Ablaufgarnitur Up&Down 1"1/4
 FR Mélangeur lavabo 3 trous SMALL avec vidage Up&Down 1"1/4
 EN 3 hole basin mixer SMALL with 1"1/4 Up&Down waste
 ES Monobloc SMALL para lavabo 3 agujeros con desagüe Up&Down de 1"1/4
 RU Смеситель для раковины SMALL на 3 отверстия с нажимным донным клапаном Up&Down 1"1/4

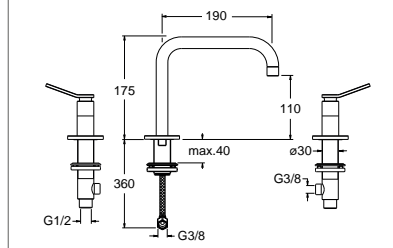
51 cromato 13 nero opaco 34P oro rosa spazzolato PVD 46P oro rosa lucido PVD

56P gold brass lucido PVD 75 cromo nero spazzolato 77 metallic spazzolato 96P gold brass spazzolato PVD



IT Miscelatore bicomando SMALL per lavabo 3 fori senza scarico
 DE 3-Loch Waschtischbatterie SMALL ohne Ablaufgarnitur
 FR Mélangeur lavabo 3 trous SMALL sans vidage
 EN 3 hole basin mixer SMALL without pop-up
 ES Monobloc SMALL para lavabo 3 agujeros sin desagüe
 RU Смеситель для раковины SMALL на 3 отверстия без донного клапана

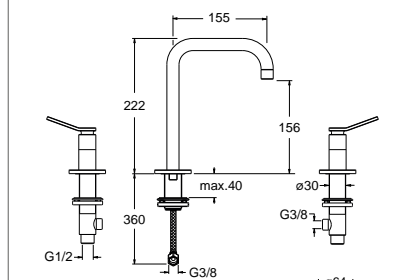
51 cromato



IT Miscelatore bicomando REGULAR per lavabo 3 fori con scarico Up&Down da 1"1/4
 DE 3-Loch Waschtischbatterie REGULAR mit Ablaufgarnitur Up&Down 1"1/4
 FR Mélangeur lavabo 3 trous REGULAR avec vidage Up&Down 1"1/4
 EN 3 hole basin mixer REGULAR with 1"1/4 Up&Down waste
 ES Monobloc REGULAR para lavabo 3 agujeros con desagüe Up&Down de 1"1/4
 RU Смеситель для раковины REGULAR на 3 отверстия с нажимным донным клапаном Up&Down 1"1/4

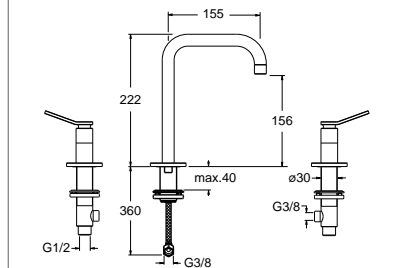
51 cromato 13 nero opaco 34P oro rosa spazzolato PVD 46P oro rosa lucido PVD

56P gold brass lucido PVD 75 cromo nero spazzolato 77 metallic spazzolato 96P gold brass spazzolato PVD



IT Miscelatore bicomando REGULAR per lavabo 3 fori senza scarico
 DE 3-Loch Waschtischbatterie REGULAR ohne Ablaufgarnitur
 FR Mélangeur lavabo 3 trous REGULAR sans vidage
 EN 3 hole basin mixer REGULAR without pop-up
 ES Monobloc REGULAR para lavabo 3 agujeros sin desagüe
 RU Смеситель для раковины REGULAR на 3 отверстия без донного клапана

51 cromato

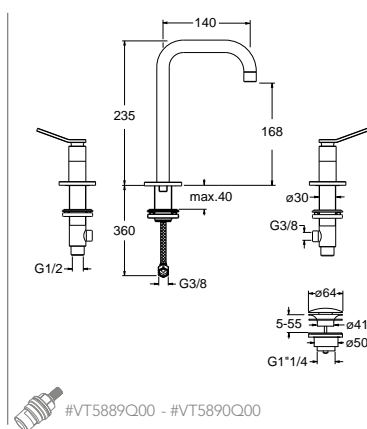


CRI ES 206 TALL



IT Miscelatore bicomando TALL per lavabo 3 fori con scarico Up&Down da 1"1/4
 DE 3-Loch Waschtischbatterie TALL mit Ablaufgarnitur Up&Down 1"1/4
 FR Mélangeur lavabo 3 trous TALL avec vidage Up&Down 1"1/4
 EN 3 hole basin mixer TALL with 1"1/4 Up&Down waste
 ES Monobloc TALL para lavabo 3 agujeros con desagüe Up&Down de 1"1/4
 RU Смеситель для раковины TALL на 3 отверстия с нажимным донным клапаном Up&Down 1"1/4

51 cromato 13 nero opaco 34P oro rosa spazzolato PVD 46P oro rosa lucido PVD
 56P gold brass lucido PVD 75 cromo nero spazzolato 77 metallic spazzolato 96P gold brass spazzolato PVD



#VT5889Q00 - #VT5890Q00

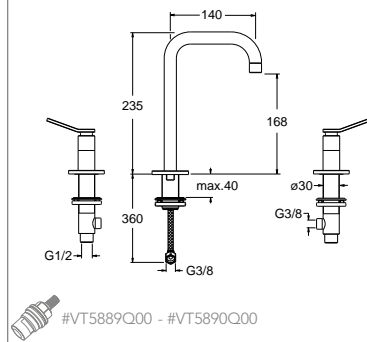
ORDINABILE DA - ORDER STARTING FROM: 06/2020

CRI ES 906 TALL



IT Miscelatore bicomando TALL per lavabo 3 fori senza scarico
 DE 3-Loch Waschtischbatterie TALL ohne Ablaufgarnitur
 FR Mélangeur lavabo 3 trous TALL sans vidage
 EN 3 hole basin mixer TALL without pop-up
 ES Monobloc TALL para lavabo 3 agujeros sin desagüe
 RU Смеситель для раковины TALL на 3 отверстия без донного клапана

51 cromato



#VT5889Q00 - #VT5890Q00

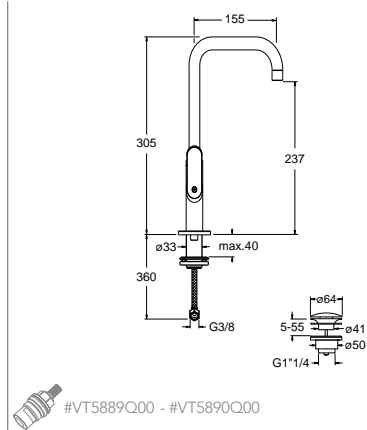
ORDINABILE DA - ORDER STARTING FROM: 06/2020

CRI ES 226 REGULAR



IT Miscelatore bicomando REGULAR per lavabo con scarico Up&Down da 1"1/4
 DE Zweigriff-Waschtischbatterie REGULAR mit Ablaufgarnitur Up&Down 1"1/4
 FR Mélangeur lavabo REGULAR avec vidage Up&Down 1"1/4
 EN Basin mixer REGULAR with 1"1/4 Up&Down waste
 ES Monobloc REGULAR para lavabo con desagüe Up&Down de 1"1/4
 RU Смеситель для раковины REGULAR с донным клапаном Up&Down 1"1/4

51 cromato 13 nero opaco 34P oro rosa spazzolato PVD 46P oro rosa lucido PVD
 56P gold brass lucido PVD 75 cromo nero spazzolato 77 metallic spazzolato 96P gold brass spazzolato PVD



#VT5889Q00 - #VT5890Q00

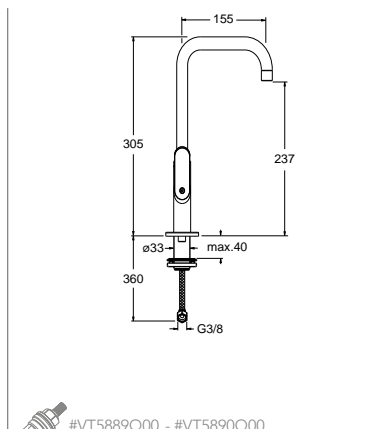
ORDINABILE DA - ORDER STARTING FROM: 06/2020

CRI ES 926 REGULAR



IT Miscelatore bicomando REGULAR per lavabo senza scarico
 DE Zweigriff-Waschtischbatterie REGULAR ohne Ablaufgarnitur
 FR Mélangeur lavabo REGULAR sans vidage
 EN Basin mixer REGULAR without pop up
 ES Monobloc REGULAR para lavabo sin desagüe
 RU Смеситель для раковины REGULAR без донного клапана

51 cromato



#VT5889Q00 - #VT5890Q00

ORDINABILE DA - ORDER STARTING FROM: 06/2020

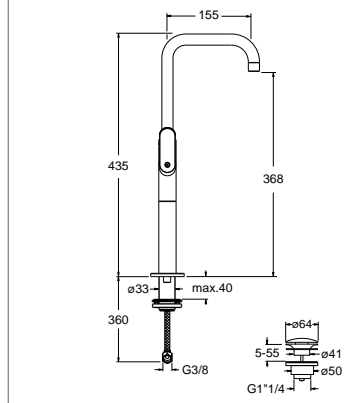
CRI ES 248 TALL



IT Miscelatore bicomando TALL per lavabo con scarico Up&Down da 1"1/4
 DE Zweigriff-Waschtischbatterie TALL mit Ablaufgarnitur Up&Down 1"1/4
 FR Mélangeur lavabo TALL avec vidage Up&Down 1"1/4
 EN Basin mixer TALL with 1"1/4 Up&Down waste
 ES Monobloc TALL para lavabo con desagüe Up&Down de 1"1/4
 RU Смеситель для раковины TALL с донным клапаном Up&Down 1"1/4

51 cromato 13 nero opaco 34P oro rosa spazzolato PVD 46P oro rosa lucido PVD

56P gold brass lucido PVD 75 cromo nero spazzolato 77 metallic spazzolato 96P gold brass spazzolato PVD



#VT5889Q00 - #VT5890Q00

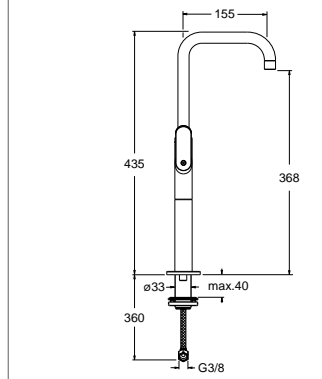
ORDINABILE DA - ORDER STARTING FROM: 06/2020

CRI ES 948 TALL



IT Miscelatore bicomando TALL per lavabo senza scarico
 DE Zweigriff-Waschtischbatterie TALL ohne Ablaufgarnitur
 FR Mélangeur lavabo TALL sans vidage
 EN Basin mixer TALL without pop up
 ES Monobloc TALL para lavabo sin desagüe
 RU Смеситель для раковины TALL без донного клапана

51 cromato



#VT5889Q00 - #VT5890Q00

ORDINABILE DA - ORDER STARTING FROM: 06/2020

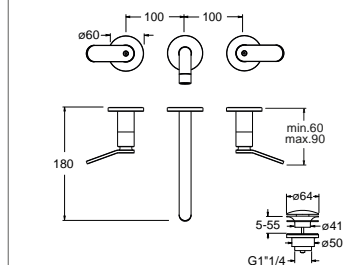
CRI ES 242 REGULAR



IT Set da esterno miscelatore bicomando lavabo REGULAR per CRI CS 233 (comandi laterali) - CRI CS 234 (comando destro) con scarico Up&Down da 1"1/4
 DE Fertigmontageset Zweigriff-Waschtischbatterie REGULAR Wandmontage für Einbaukörper CRI CS 233 (seitliche Griffe) - CRI CS 234 (Griffe rechts) mit Ablaufgarnitur Up&Down 1"1/4
 FR Façade externe mélangeur lavabo encastré REGULAR pour CRI CS 233 (commandes latérales) - CRI CS 234 (droite) avec vidage Up&Down 1"1/4
 EN Wall mounted basin mixer REGULAR external parts for CRI CS 233 (side controls) - CRI CS 234 (right side) with 1"1/4 Up&Down waste
 ES Kit exterior mezclador bimando REGULAR lavabo CRI CS 233 (controles laterales) - CRI CS 234 (diestro) con desagüe Up&Down de 1"1/4
 RU Наружные части настенного смесителя для раковины REGULAR для CRI CS 233 (боковые ручки) - CRI CS 234 (правосторонний) с донным клапаном Up&Down 1"1/4

51 cromato 13 nero opaco 34P oro rosa spazzolato PVD 46P oro rosa lucido PVD

56P gold brass lucido PVD 75 cromo nero spazzolato 77 metallic spazzolato 96P gold brass spazzolato PVD



#VT4725Q00 - #VT4726Q00

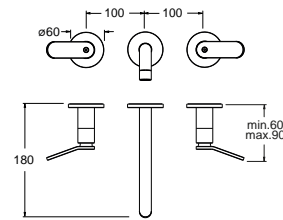
ORDINABILE DA - ORDER STARTING FROM: 06/2020

Set da incasso CRI CS 233-234 pag 15
 Unterputz-Einbaukörper CRI CS 233-234 Seite 15
 Mécansime encastré CRI CS 233-234 page 15
 Concealed body CRI CS 233-234 page 15
 Cuerpo de empotrado CRI CS 233-234 página 15
 Встраиваемый компонент CRI CS 233-234 стр.15

CRI ES 942 REGULAR



IT Set da esterno miscelatore bicomando lavabo REGULAR per CRI CS 233 (comandi laterali) - CRI CS 234 (comando destro) senza scarico
 DE Fertigmontageset Zweigriff-Waschtischbatterie REGULAR Wandmontage für Einbaukörper CRI CS 233 (seitliche Griffe) - CRI CS 234 (Griffe rechts) ohne Ablaufgarnitur
 FR Façade externe mélangeur lavabo encastré REGULAR pour CRI CS 233 (commandes latérales) - CRI CS 234 (droite) sans vidage
 EN Wall mounted basin mixer REGULAR external parts for CRI CS 233 (side controls) - CRI CS 234 (right side) without pop up
 ES Kit exterior mezclador bimanado REGULAR lavabo CRI CS 233 (controles laterales) - CRI CS 234 (diestro) sin desagüe
 RU Наружные части настенного смесителя для раковины REGULAR для CRI CS 233 (боковые ручки) - CRI CS 234 (правосторонний) без донного клапана



Set da incasso CRI CS 233-234 pag.15
 Unterputz-Einbaukörper CRI CS 233-234 Seite 15
 Mécanisme encastré CRI CS 233-234 page 15
 Concealed body CRI CS 233-234 page 15
 Cuerpo de empotrado CRI CS 233-234 página 15
 Встраиваемый компонент CRI CS 233-234 стр.15


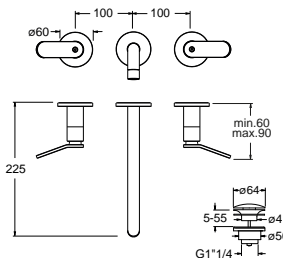
51 cromato

ORDINABILE DA - ORDER STARTING FROM: 06/2020

CRI ES 243 LARGE



IT Set da esterno miscelatore bicomando lavabo LARGE per CRI CS 233 (comandi laterali) - CRI CS 234 (comando destro) con scarico Up&Down da 1"1/4
 DE Fertigmontageset Zweigriff-Waschtischbatterie LARGE Wandmontage für Einbaukörper CRI CS 233 (seitliche Griffe) - CRI CS 234 (Griffe rechts) mit Ablaufgarnitur Up&Down 1"1/4
 FR Façade externe mélangeur lavabo encastré LARGE pour CRI CS 233 (commandes latérales) - CRI CS 234 (droite) avec vidage Up&Down 1"1/4
 EN Wall mounted basin mixer LARGE external parts for CRI CS 233 (side controls) - CRI CS 234 (right side) with 1"1/4 Up&Down waste
 ES Kit exterior mezclador bimanado LARGE lavabo CRI CS 233 (controles laterales) - CRI CS 234 (diestro) con desagüe Up&Down de 1"1/4
 RU Наружные части настенного смесителя для раковины LARGE для CRI CS 233 (боковые ручки) - CRI CS 234 (правосторонний) с донным клапаном Up&Down 1"1/4



Set da incasso CRI CS 233-234 pag.15
 Unterputz-Einbaukörper CRI CS 233-234 Seite 15
 Mécanisme encastré CRI CS 233-234 page 15
 Concealed body CRI CS 233-234 page 15
 Cuerpo de empotrado CRI CS 233-234 página 15
 Встраиваемый компонент CRI CS 233-234 стр.15

51 cromato 13 nero opaco 34P oro rosa spazzolato PVD 46P oro rosa lucido PVD

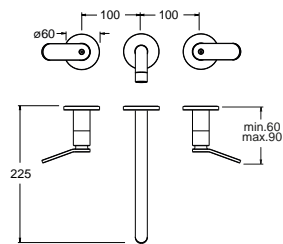
56P gold brass lucido PVD 75 cromo nero spazzolato 77 metallic spazzolato 96P gold brass spazzolato PVD

ORDINABILE DA - ORDER STARTING FROM: 06/2020

CRI ES 943 LARGE



IT Set da esterno miscelatore bicomando lavabo LARGE per CRI CS 233 (comandi laterali) - CRI CS 234 (comando destro) senza scarico
 DE Fertigmontageset Zweigriff-Waschtischbatterie LARGE Wandmontage für Einbaukörper CRI CS 233 (seitliche Griffe) - CRI CS 234 (Griffe rechts) ohne Ablaufgarnitur
 FR Façade externe mélangeur lavabo encastré LARGE pour CRI CS 233 (commandes latérales) - CRI CS 234 (droite) sans vidage
 EN Wall mounted basin mixer LARGE external parts for CRI CS 233 (side controls) - CRI CS 234 (right side) without pop up
 ES Kit exterior mezclador bimanado LARGE lavabo CRI CS 233 (controles laterales) - CRI CS 234 (diestro) sin desagüe
 RU Наружные части настенного смесителя для раковины LARGE для CRI CS 233 (боковые ручки) - CRI CS 234 (правосторонний) без донного клапана



Set da incasso CRI CS 233-234 pag.15
 Unterputz-Einbaukörper CRI CS 233-234 Seite 15
 Mécanisme encastré CRI CS 233-234 page 15
 Concealed body CRI CS 233-234 page 15
 Cuerpo de empotrado CRI CS 233-234 página 15
 Встраиваемый компонент CRI CS 233-234 стр.15

51 cromato

ORDINABILE DA - ORDER STARTING FROM: 06/2020

CRI ES 330



IT Miscelatore bicomando per bidet 3 fori con scarico Up&Down da 1"1/4
 DE 3-Loch Bidetbatterie mit Ablaufgarnitur Up&Down 1"1/4
 FR Mélangeur bidet 3 trous avec vidage Up&Down 1"1/4
 EN 3 hole bidet mixer with 1"1/4 Up&Down waste
 ES Monobloc bidé 3 agujeros con desagüe Up&Down de 1"1/4
 RU Смеситель для биде на 3 отверстия с нажимным донным клапаном Up&Down 1"1/4

51 cromato 13 nero opaco 34P oro rosa spazzolato PVD 46P oro rosa lucido PVD
 56P gold brass lucido PVD 75 cromo nero spazzolato 77 metallic spazzolato 96P gold brass spazzolato PVD

ORDINABILE DA - ORDER STARTING FROM: 06/2020

CRI ES 380



IT Miscelatore bicomando per bidet 3 fori senza scarico
 DE 3-Loch Bidetbatterie ohne Ablaufgarnitur
 FR Mélangeur bidet 3 trous sans vidage
 EN 3 hole bidet mixer without pop up
 ES Monobloc bidé 3 agujeros sin desagüe
 RU Смеситель для биде на 3 отверстия без донного клапана

51 cromato

ORDINABILE DA - ORDER STARTING FROM: 06/2020

CRI ES 326



IT Miscelatore bicomando per bidet con scarico Up&Down da 1"1/4
 DE Zweigriff-Bidetbatterie mit Ablaufgarnitur Up&Down 1"1/4
 FR Mélangeur bidet avec vidage Up&Down 1"1/4
 EN Bidet mixer with 1"1/4 Up&Down waste
 ES Monobloc bidé con desagüe Up&Down de 1"1/4
 RU Смеситель для биде с нажимным донным клапаном Up&Down 1"1/4

51 cromato 13 nero opaco 34P oro rosa spazzolato PVD 46P oro rosa lucido PVD

56P gold brass lucido PVD 75 cromo nero spazzolato 77 metallic spazzolato 96P gold brass spazzolato PVD

ORDINABILE DA - ORDER STARTING FROM: 06/2020

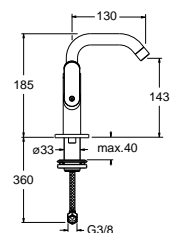

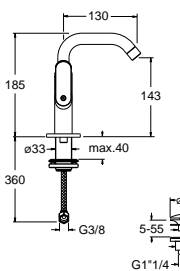
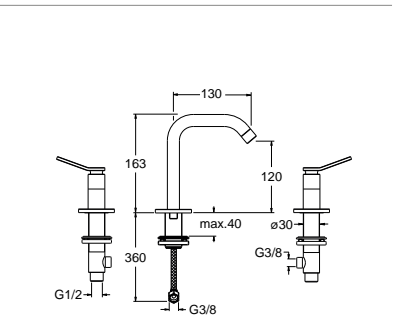
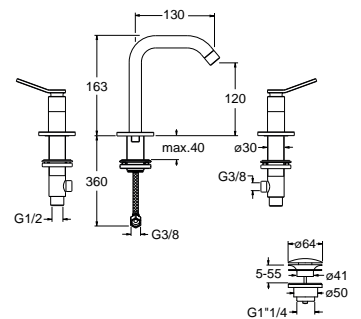
CRI ES 376



IT Miscelatore bicomando per bidet senza scarico
 DE Zweigriff-Bidetbatterie ohne Ablaufgarnitur
 FR Mélangeur bidet sans vidage
 EN Bidet mixer without pop up
 ES Monobloc bidé sin desagüe
 RU Смеситель для биде без донного клапана

51 cromato

ORDINABILE DA - ORDER STARTING FROM: 06/2020

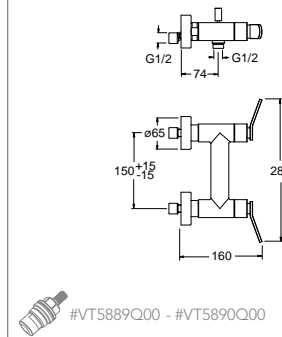


CRI ES 481



IT Miscelatore bicomando per doccia esterno
 DE Zweigriff-Brausebatterie Aufputz
 FR Mélangeur douche extérieur
 EN External shower mixer
 ES Monobloc para ducha externa
 RU Внешний смеситель для душа

51 cromato 13 nero opaco 34P oro rosa spazzolato PVD 46P oro rosa lucido PVD
 56P gold brass lucido PVD 75 cromo nero spazzolato 77 metallic spazzolato 96P gold brass spazzolato PVD



#VT5889Q00 - #VT5890Q00

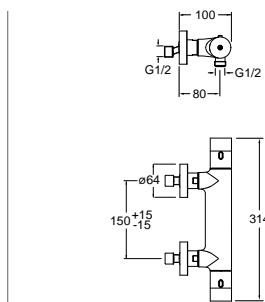
ORDINABILE DA - ORDER STARTING FROM: 06/2020

CRI ES 451



IT Miscelatore termostatico per doccia esterno
 DE Thermostat-Brausebatterie Aufputz
 FR Mitigeur douche thermostatique extérieur
 EN External thermostatic shower mixer
 ES Termostato para ducha externo
 RU Внешний термостатический смеситель для душа

51 cromato 13 nero opaco 34P oro rosa spazzolato PVD 46P oro rosa lucido PVD
 56P gold brass lucido PVD 75 cromo nero spazzolato 77 metallic spazzolato 96P gold brass spazzolato PVD



#VT5888Q00 #CR11713Q00

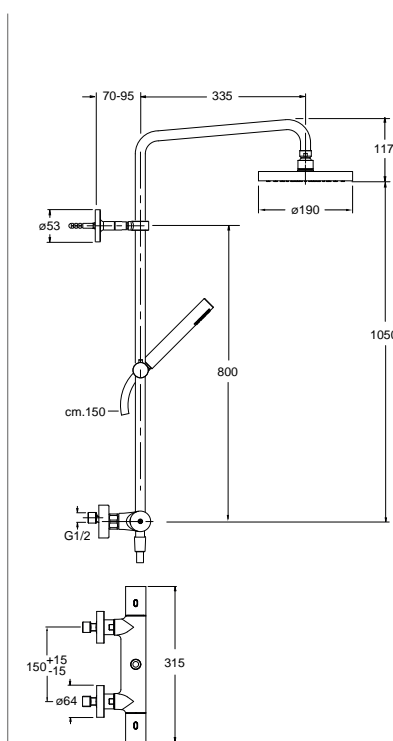
ORDINABILE DA - ORDER STARTING FROM: 06/2020

CRI ES 486



IT Miscelatore termostatico per doccia esterno con colonna girevole, soffione anticalcare ispezionabile, doccetta anticalcare con supporto scorrevole e flessibile LONG LIFE
 DE Thermostat-Brausebatterie Aufputz mit schwenkbarem Rohr, Kopfbrause mit Antikalk-System, Brauseschlauch LONG LIFE, Handbrause mit Antikalk-System und Gleitschieber
 FR Colonne de douche orientable thermostatique avec pomme de douche anticalcaire démontable, douchette anticalcaire avec curseur réglable et flexible LONG LIFE
 EN External thermostatic shower mixer with turning column pipe, checkable anti-lime overhead shower, anti-lime hand shower with slide rail and LONG LIFE flexible hose
 ES Termostato para ducha externo con columna giratoria, rociador antical inspeccionable, duchita antical con soporte deslizante y flexible LONG LIFE
 RU Внешний термостатический смеситель для душа с поворотной колонной, верхним душем ручным душем с защитой от известковых отложений со стойкой для регулировки по высоте и шлангом «LONG LIFE»

51 cromato 13 nero opaco 34P oro rosa 46P oro rosa
 56P gold brass lucido PVD 75 cromo nero spazzolato 77 metallic spazzolato 96P gold brass spazzolato PVD



#CR11715Q00 #CR11713Q00

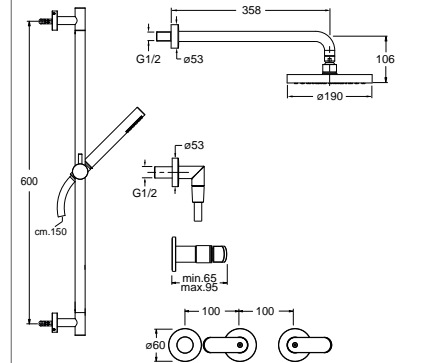
ORDINABILE DA - ORDER STARTING FROM: 06/2020

CRI ES 161



IT Set da esterno per miscelatore bicomando doccia CRI CS 115 con deviatore 2 uscite, soffione anticalcare ispezionabile, doccetta anticalcare in metallo e flessibile LONG LIFE
 DE Fertigmontageset Zweigriff-Brausebatterie Wandmontage für Einbaukörper CRI CS 115 mit 2 Wege Umsteller, Kopfbrause mit Antikalk-System, Handbrause aus Metall mit Antikalk-System und Brauseschlauch LONG LIFE
 FR Façade externe mélangeur bain douche encastré pour mécanisme CRI CS 115 avec inverseur 2 sorties, pomme de douche anticalcaire démontable, douchette anticalcaire en métal et flexible LONG LIFE
 EN 3 hole shower mixer external parts for CRI CS 115 with 2 outlet diverter, checkable anti-lime overhead shower, metal anti-lime hand shower and LONG LIFE flexible hose
 ES Kit exterior para mezclador bicomando ducha CRI CS 115 con desviador 2 salidas, rociador antical inspeccionable, duchita antical de metal y flexible LONG LIFE
 RU Наружные части смесителя для души CRI CS 115 с переключателем на 2 выхода, с верхним душем из металла, с ручной лейкой со шлангом "LONG LIFE"

51 cromato 13 nero opaco 34P oro rosa spazzolato PVD 46P oro rosa lucido PVD
 56P gold brass lucido PVD 75 cromo nero spazzolato 77 metallic spazzolato 96P gold brass spazzolato PVD



#VT4725Q00 - #VT4726Q00 #CR19477Q00

Set da incasso CRI CS 115 pag. 14
 Unterputz-Einbaukörper CRI CS 115 Seite 14
 Mécanisme encastré CRI CS 115 page 14
 Concealed body CRI CS 115 page 14
 Cuerpo de empotrado CRI CS 115 página 14
 Встраиваемый компонент CRI CS 115 стр. 14

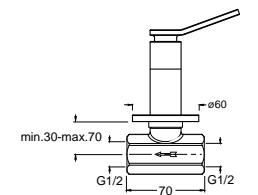
ORDINABILE DA - ORDER STARTING FROM: 06/2020

CRI ES 618



IT Rubinetto d'arresto da 1/2"
 DE Absperrventil 1/2"
 FR Robinet d'arrêt 1/2"
 EN 1/2" stopcock
 ES Llave de cierre de 1/2"
 RU Запорный кран 1/2"

51 cromato 13 nero opaco 34P oro rosa spazzolato PVD 46P oro rosa lucido PVD
 56P gold brass lucido PVD 75 cromo nero spazzolato 77 metallic spazzolato 96P gold brass spazzolato PVD



#VT4724Q00

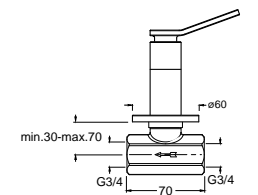
ORDINABILE DA - ORDER STARTING FROM: 06/2020

CRI ES 619



IT Rubinetto d'arresto da 3/4"
 DE Absperrventil 3/4"
 FR Robinet d'arrêt 3/4"
 EN 3/4" stopcock
 ES Llave de cierre de 3/4"
 RU Запорный кран 3/4"

51 cromato 13 nero opaco 34P oro rosa spazzolato PVD 46P oro rosa lucido PVD
 56P gold brass lucido PVD 75 cromo nero spazzolato 77 metallic spazzolato 96P gold brass spazzolato PVD



#VT4348Q00

ORDINABILE DA - ORDER STARTING FROM: 06/2020

IT In esclusiva per la serie East Side, i prodotti a seguire sono disponibili oltre che nelle finiture standard, anche nelle nuove finiture **Gold Brass lucido PVD (56P)** e **Gold brass spazzolato PVD (96P)**.
 DE Exklusiv für die East Side-Serie sind die folgenden Produkte nicht nur in den Standardoberflächen, sondern auch in den neuen **PVD Gold Brass glänzend (56P)** und **PVD Gold Brass gebürstet (96P)** erhältlich.
 FR En exclusivité pour la collection East Side, les articles seront disponibles en plus des finitions standard, dans les nouvelles finitions **Gold Brass brillant PVD (56P)** et **Gold Brass brossé PVD (96P)**.

EN In addition to the standard finishes, the following products will be also available in the new finishes **PVD polished Gold Brass (56P)** and **PVD brushed Gold Brass (96P)**, produced exclusively for the East Side series.
 ES En exclusiva para la serie East Side, los siguientes productos están disponibles, además de en los acabados estándar, también con los nuevos acabados **Gold Brass brillo PVD (56P)** y **Gold Brass satinado PVD (96P)**.
 RU Исключительно для серии East Side, следующие изделия доступны не только в стандартной отделке, но и в новых отделках: полированная золотая латунь **PVD Gold Brass (56P)** и шлифованная золотая латунь **PVD Gold Brass (96P)**.

Accessori - Accessories



56P gold brass lucido PVD 96P gold brass spazzolato PVD

altre informazioni more information pag. 372
CRI AB 430
CRI AB 045 pag. 372
CRI AB 460 pag. 372

ORDINABILI DA - ORDER STARTING FROM: 06/2020



56P gold brass lucido PVD 96P gold brass spazzolato PVD

altre informazioni more information pag. 372
CRI AB 410
CRI AB 400 pag. 373

ORDINABILI DA - ORDER STARTING FROM: 06/2020



56P gold brass lucido PVD 96P gold brass spazzolato PVD

altre informazioni more information pag. 550
CRI PD 953
CRI PD 014 pag. 556

ORDINABILI DA - ORDER STARTING FROM: 06/2020



56P gold brass lucido PVD 96P gold brass spazzolato PVD

altre informazioni more info pag. 559
CRI PD 411
CRI PD 425 pag. 562
CRI PD 429 pag. 563

ORDINABILI DA - ORDER STARTING FROM: 06/2020



56P gold brass lucido PVD 96P gold brass spazzolato PVD

altre informazioni more information pag. 373
CRI AB 404
CRI AB 406 pag. 373
CRI AB 405 pag. 373
CRI AB 407 pag. 374

ORDINABILI DA - ORDER STARTING FROM: 06/2020



56P gold brass lucido PVD 96P gold brass spazzolato PVD

altre informazioni more information pag. 376
CRI AC 393
CRI AC 394 pag. 377
CRI AC 738 pag. 377
CRI AC 739 pag. 377

ORDINABILI DA - ORDER STARTING FROM: 06/2020



56P gold brass lucido PVD 96P gold brass spazzolato PVD

altre informazioni more information pag. 580
CRI PD 115
CRI PD 109 pag. 581
CRI PD 051 pag. 585

ORDINABILI DA - ORDER STARTING FROM: 06/2020



56P gold brass lucido PVD 96P gold brass spazzolato PVD

altre informazioni more info pag. 604
CRI PD 475
CRI PD 449 pag. 607

ORDINABILI DA - ORDER STARTING FROM: 06/2020

Thermostatic External Parts



56P gold brass lucido PVD 96P gold brass spazzolato PVD

altre informazioni more information pag. 500
CRI XT 652

ORDINABILI DA - ORDER STARTING FROM: 06/2020

WC Jet



56P gold brass lucido PVD 96P gold brass spazzolato PVD

altre informazioni more information pag. 624
CRI WJ 676

ORDINABILI DA - ORDER STARTING FROM: 06/2020



56P gold brass lucido PVD 96P gold brass spazzolato PVD

altre informazioni more information pag. 592
CRI PD 070
CRI PD 463 pag. 600

ORDINABILI DA - ORDER STARTING FROM: 06/2020

IT In esclusiva per la serie East Side, i prodotti a seguire sono disponibili oltre che nelle finiture standard, anche nelle nuove finiture **Gold Brass lucido PVD (56P)** e **Gold brass spazzolato PVD (96P)**.
 DE Exklusiv für die East Side-Serie sind die folgenden Produkte nicht nur in den Standardoberflächen, sondern auch in den neuen **PVD Gold Brass glänzend (56P)** und **PVD Gold Brass gebürstet (96P)** erhältlich.
 FR En exclusivité pour la collection East Side, les articles seront disponibles en plus des finitions standard, dans les nouvelles finitions **Gold Brass brillant PVD (56P)** et **Gold Brass brossé PVD (96P)**.

Sandwich & Soffioni, Bracci Doccia
 Sandwich & Showerheads, Shower Arms



56P gold brass lucido PVD 96P gold brass spazzolato PVD

altre informazioni more information pag. 550
CRI PD 953
CRI PD 014 pag. 556

ORDINABILI DA - ORDER STARTING FROM: 06/2020



56P gold brass lucido PVD 96P gold brass spazzolato PVD

altre informazioni more info pag. 559
CRI PD 411
CRI PD 425 pag. 562
CRI PD 429 pag. 563

ORDINABILI DA - ORDER STARTING FROM: 06/2020

Accessori - Accessories



56P gold brass lucido PVD 96P gold brass spazzolato PVD

altre informazioni more information pag. 373
CRI AB 404
CRI AB 406 pag. 373
CRI AB 405 pag. 373
CRI AB 407 pag. 374

ORDINABILI DA - ORDER STARTING FROM: 06/2020



56P gold brass lucido PVD 96P gold brass spazzolato PVD

altre informazioni more information pag. 376
CRI AC 393
CRI AC 394 pag. 377
CRI AC 738 pag. 377
CRI AC 739 pag. 377

ORDINABILI DA - ORDER STARTING FROM: 06/2020



56P gold brass lucido PVD 96P gold brass spazzolato PVD

altre informazioni more information pag. 580
CRI PD 115
CRI PD 109 pag. 581
CRI PD 051 pag. 585

ORDINABILI DA - ORDER STARTING FROM: 06/2020



56P gold brass lucido PVD 96P gold brass spazzolato PVD

altre informazioni more info pag. 604
CRI PD 475
CRI PD 449 pag. 607

ORDINABILI DA - ORDER STARTING FROM: 06/2020

Thermostatic External Parts



56P gold brass lucido PVD 96P gold brass spazzolato PVD

altre informazioni more information pag. 500
CRI XT 652

ORDINABILI DA - ORDER STARTING FROM: 06/2020

WC Jet



56P gold brass lucido PVD 96P gold brass spazzolato PVD

altre informazioni more information pag. 624
CRI WJ 676

ORDINABILI DA - ORDER STARTING FROM: 06/2020



56P gold brass lucido PVD 96P gold brass spazzolato PVD

altre informazioni more information pag. 592
CRI PD 070
CRI PD 463 pag. 600

ORDINABILI DA - ORDER STARTING FROM: 06/2020

Contemporary Lines
Exclusive



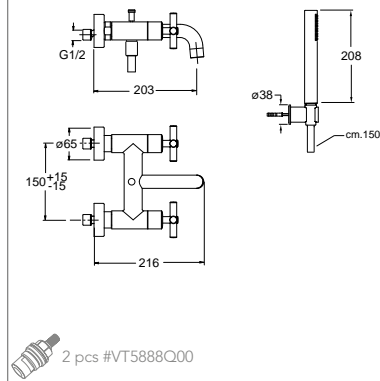
Exclusive

CRI EV 180



IT Miscelatore bicomando per vasca esterno con flessibile LONG LIFE e doccetta anticalcare
 DE Zweigriff-Wannenbatterie Aufputz mit Brauseschlauch LONG LIFE und Handbrause mit Antikalk-System
 FR Mélangeur bain douche avec flexible LONG LIFE et douchette anticalcaire orientable
 EN External bath mixer with LONG LIFE flexible hose and anti-lime hand shower
 ES Monobloc para bañera externo con flexible LONG LIFE y duchita antical
 RU Внешний смеситель для ванны со шлангом «LONG LIFE» и ручным душем с защитой от известковых отложений

51 cromato	13 nero opaco	34P oro rosa	46P oro rosa
	24 bianco opaco	spazzolato PVD	lucido PVD
52 oro giallo	72 cromo nero lucido	75 cromo nero spazzolato	92 ottone antico
	80 metallic lucido	77 metallic spazzolato	spazzolato

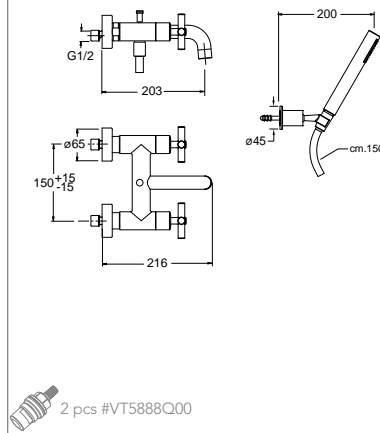


CRI EV 181



IT Miscelatore bicomando per vasca esterno con flessibile LONG LIFE e doccetta anticalcare orientabile
 DE Zweigriff-Wannenbatterie Aufputz mit Brauseschlauch LONG LIFE, Handbrause mit Antikalk-System und verstellbarem Wandhalter
 FR Mélangeur bain douche avec flexible LONG LIFE et douchette anticalcaire orientable
 EN External bath mixer with LONG LIFE flexible hose and adjustable anti-lime hand shower
 ES Monobloc para bañera externo con flexible LONG LIFE y duchita orientable antical
 RU Внешний смеситель для ванны со шлангом «LONG LIFE» и регулируемым ручным душем с защитой от известковых отложений

51 cromato	13 nero opaco	34P oro rosa	46P oro rosa
	24 bianco opaco	spazzolato PVD	lucido PVD
52 oro giallo	72 cromo nero lucido	75 cromo nero spazzolato	92 ottone antico
	80 metallic lucido	77 metallic spazzolato	spazzolato

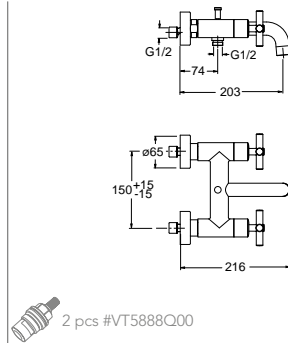


CRI EV 187



IT Miscelatore bicomando per vasca esterno
 DE Zweigriff-Wannenbatterie Aufputz
 FR Mélangeur bain douche
 EN External bath mixer
 ES Monobloc para bañera externo
 RU Внешний смеситель для ванны

51 cromato	13 nero opaco	34P oro rosa	46P oro rosa
	24 bianco opaco	spazzolato PVD	lucido PVD
52 oro giallo	72 cromo nero lucido	75 cromo nero spazzolato	92 ottone antico
	80 metallic lucido	77 metallic spazzolato	spazzolato

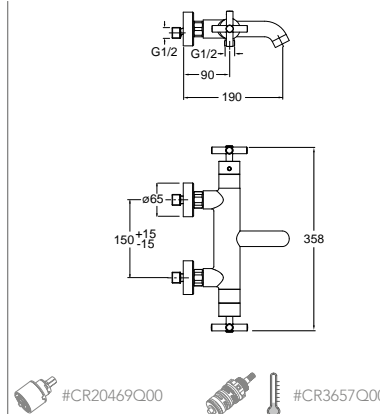


CRI EV 157



IT Miscelatore termostatico per vasca esterno
 DE Thermostat-Wannenbatterie Aufputz
 FR Mitigeur thermostatique bain douche
 EN External thermostatic bath mixer
 ES Termostato para bañera externo
 RU Внешний термостатический смеситель для ванны

51 cromato	13 nero opaco
	24 bianco opaco



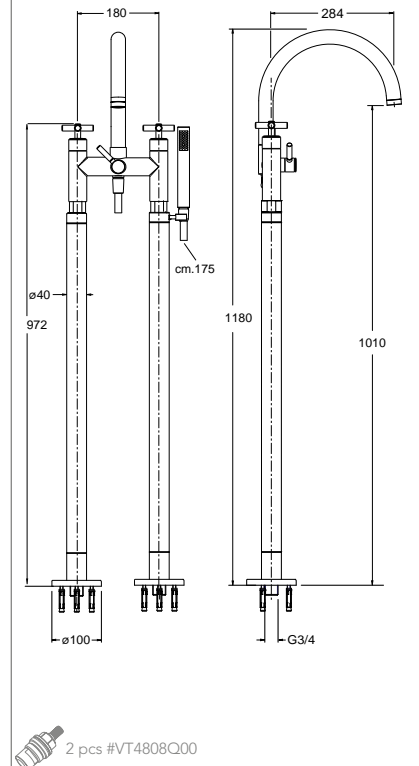
Exclusive

CRI EV 108



IT Miscelatore bicomando per vasca esterno con colonne a pavimento, flessibile LONG LIFE e doccetta anticalcare
 DE Zweigriff-Wannenbatterie Aufputz bodenstehend mit Brauseschlauch LONG LIFE und Handbrause mit Antikalk-System
 FR Mélangeur bain douche extérieur sur pied avec flexible LONG LIFE et douchette anticalcaire
 EN Floor mounted bath mixer with LONG LIFE flexible hose and anti-lime hand shower
 ES Monobloc para bañera externo con columnas a pavimento, flexible LONG LIFE y duchita antical
 RU Напольный смеситель для ванны со шлангом «LONG LIFE» и ручным душем с защитой от известковых отложений

51 cromato	13 nero opaco	34P oro rosa	46P oro rosa
	24 bianco opaco	spazzolato PVD	lucido PVD
52 oro giallo	72 cromo nero lucido	75 cromo nero spazzolato	92 ottone antico
	80 metallic lucido	77 metallic spazzolato	spazzolato

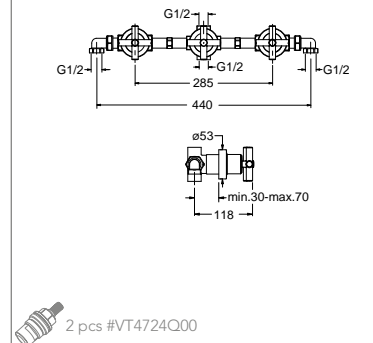


CRI EV 114



IT Set completo per miscelatore bicomando doccia/vasca da incasso con deviatore 2 uscite
 DE Unterputz 3-Loch Brause/Wannenbatterie inkl. Einbaukörper mit 2 Wege Umsteller
 FR Mélangeur douche/bain douche encastré complet avec inverseur 2 sorties
 EN Complete 3 hole concealed bath/shower mixer with 2 outlets diverter
 ES Kit completo mezclador bimando baño/ducha de empotrar con desviador 2 salidas
 RU Полный комплект скрытого смесителя для ванны/душа на 3 отверстия с переключателем с 2 выходами

51 cromato	13 nero opaco	34P oro rosa	46P oro rosa
	24 bianco opaco	spazzolato PVD	lucido PVD
52 oro giallo	72 cromo nero lucido	75 cromo nero spazzolato	92 ottone antico
	80 metallic lucido	77 metallic spazzolato	spazzolato

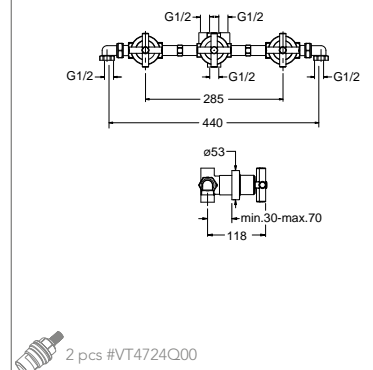


CRI EV 115



IT Set completo per miscelatore bicomando doccia/vasca da incasso con deviatore 3 uscite
 DE Unterputz 3-Loch Brause/Wannenbatterie inkl. Einbaukörper mit 3 Wege Umsteller
 FR Mélangeur douche/bain douche encastré complet avec inverseur 3 sorties
 EN Complete 3 hole concealed bath/shower mixer with 3 outlets diverter
 ES Kit completo mezclador bimando baño/ducha de empotrar con desviador 3 salidas
 RU Полный комплект скрытого смесителя для ванны/душа на 3 отверстия с переключателем с 3 выходами

51 cromato	13 nero opaco	34P oro rosa	46P oro rosa
	24 bianco opaco	spazzolato PVD	lucido PVD
52 oro giallo	72 cromo nero lucido	75 cromo nero spazzolato	92 ottone antico
	80 metallic lucido	77 metallic spazzolato	spazzolato



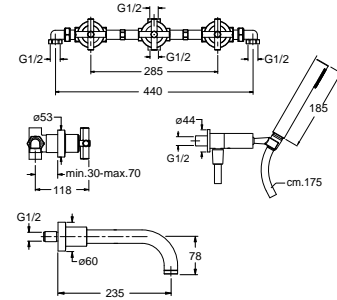
Exclusive

CRI EV 111



- IT Set completo per miscelatore bicomando vasca da incasso con bocca erogazione, flessibile LONG LIFE e doccetta anticalcare orientabile
- DE Unterputz 3-Loch Wannenbatterie inkl. Einbaukörper mit Wanneneinlauf, Brauseschlauch LONG LIFE, Handbrause mit Antikalk-System und verstellbarem Wandhalter
- FR Mélangeur douche/bain douche encastré complet avec bec de remplissage, flexible LONG LIFE et douchette anticalcaire orientable
- EN Complete 3 hole concealed bath mixer with spout, LONG LIFE flexible hose and adjustable anti-lime hand shower
- ES Kit completo mezclador bimando bañera de empotrar con caño llenado, flexible LONG LIFE, duchita antical orientable
- RU Полный комплект скрытого смесителя для ванны на 3 отверстия с изливом, шлангом «LONG LIFE» и регулируемым ручным душем с системой против накипи

51 cromato	13 nero opaco	34P oro rosa	46P oro rosa
	24 bianco opaco	spazzolato PVD	lucido PVD
52 oro giallo	72 cromo nero lucido	75 cromo nero spazzolato	92 ottone antico
	80 metallic lucido	77 metallic spazzolato	spazzolato



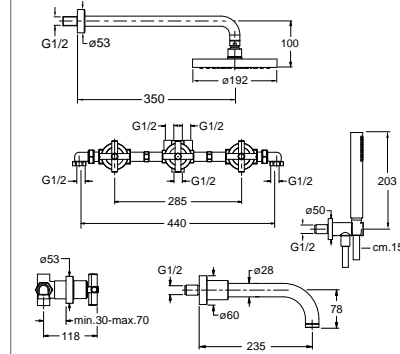
2 pcs #VT4724Q00

CRI EV 113



- IT Set completo per miscelatore bicomando vasca da incasso con bocca erogazione, soffione anticalcare ispezionabile, flessibile LONG LIFE e doccetta anticalcare
- DE Unterputz 3-Loch Wannenbatterie inkl. Einbaukörper mit Wanneneinlauf, Kopfbrause mit Antikalk-System, Brauseschlauch LONG LIFE und Handbrause mit Antikalk-System
- FR Mélangeur douche/bain douche encastré complet avec bec de remplissage, pomme de douche anticalcaire démontable, flexible LONG LIFE et douchette anticalcaire
- EN Complete 3 hole concealed bath mixer with spout, checkable anti-lime overhead shower, LONG LIFE flexible hose and anti-lime hand shower
- ES Kit completo mezclador bimando bañera de empotrar con caño llenado, rociador antical inspeccionable, flexible LONG LIFE y duchita antical
- RU Полный комплект скрытого смесителя для ванны на 3 отверстия с изливом, регулируемым верхним душем с защитой от известковых отложений, шлангом «LONG LIFE» и ручным душем с защитой от накипи

51 cromato	13 nero opaco	34P oro rosa	46P oro rosa
	24 bianco opaco	spazzolato PVD	lucido PVD
52 oro giallo	72 cromo nero lucido	75 cromo nero spazzolato	92 ottone antico
	80 metallic lucido	77 metallic spazzolato	spazzolato



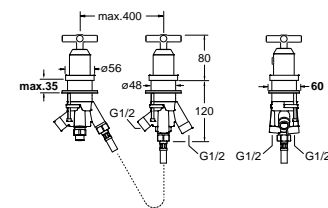
2 pcs #VT4724Q00

CRI XV 142



- IT Miscelatore termostatico per bordo vasca con deviatore 2 uscite
- DE Thermostat Wannenrandbatterie mit 2 Wege Umsteller
- FR Mitigeur thermostatique bain douche sur gorge avec inverseur 2 sorties
- EN Deck mounted thermostatic bath mixer with 2 outlets diverter
- ES Termostato para grupo bañera con desviador 2 salidas
- RU Термостатический смеситель для ванны для монтажа на бортик с переключателем с 2 выходами

51 cromato	13 nero opaco	34P oro rosa	46P oro rosa
	24 bianco opaco	spazzolato PVD	lucido PVD
52 oro giallo	72 cromo nero lucido	75 cromo nero spazzolato	92 ottone antico
	80 metallic lucido	77 metallic spazzolato	spazzolato



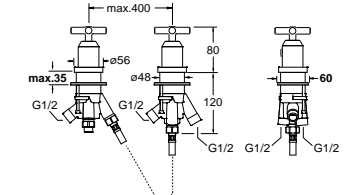
#CR15442Q00 #CR11713Q00

CRI XV 143



- IT Miscelatore termostatico per bordo vasca con deviatore 3 uscite
- DE Thermostat Wannenrandbatterie mit 3 Wege Umsteller
- FR Mitigeur thermostatique bain douche sur gorge avec inverseur 3 sorties
- EN Deck mounted thermostatic bath mixer with 3 outlets diverter
- ES Termostato para grupo bañera con desviador 3 salidas
- RU Термостатический смеситель для ванны для монтажа на бортик с переключателем с 3 выходами

51 cromato	13 nero opaco	34P oro rosa	46P oro rosa
	24 bianco opaco	spazzolato PVD	lucido PVD
52 oro giallo	72 cromo nero lucido	75 cromo nero spazzolato	92 ottone antico
	80 metallic lucido	77 metallic spazzolato	spazzolato



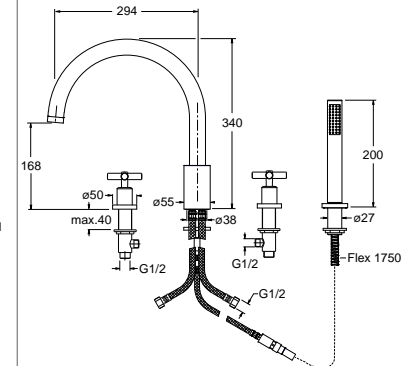
#CR15441Q00 #CR11713Q00

CRI EV 124 LARGE



- IT Miscelatore bicomando LARGE per bordo vasca 4 fori con bocca erogazione, doccetta anticalcare estraibile e deviatore
- DE 4-Loch Wannenrandkombination LARGE mit Umsteller, Wanneneinlauf und herausziehbarer Handbrause mit Antikalk-System
- FR Mélangeur bain douche LARGE sur gorge 4 trous avec inverseur, bec de remplissage et douchette anticalcaire extractible
- EN 4 hole deck mounted bath mixer LARGE with diverter, spout and pull-out anti-lime hand shower
- ES Monobloc LARGE para grupo bañera 4 agujeros con caño de llenado, duchita antical extraible y desviador
- RU Смеситель для ванны для монтажа на бортике на 4 отверстия с переключателем, изливом и съемным ручным душем LARGE с защитой от известковых отложений

51 cromato	13 nero opaco	34P oro rosa	46P oro rosa
	24 bianco opaco	spazzolato PVD	lucido PVD
52 oro giallo	72 cromo nero lucido	75 cromo nero spazzolato	92 ottone antico
	80 metallic lucido	77 metallic spazzolato	spazzolato



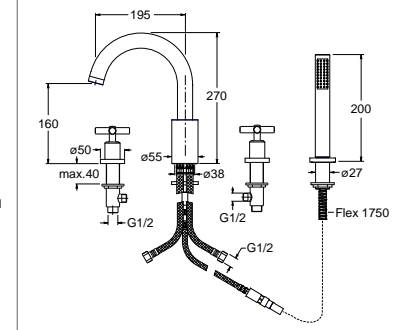
2 pcs #VT5888Q00

CRI EV 126 REGULAR



- IT Miscelatore bicomando REGULAR per bordo vasca 4 fori con bocca erogazione, doccetta anticalcare estraibile e deviatore
- DE 4-Loch Wannenrandkombination REGULAR mit Umsteller, Wanneneinlauf und herausziehbarer Handbrause mit Antikalk-System
- FR Mélangeur bain douche REGULAR sur gorge 4 trous avec inverseur, bec de remplissage et douchette anticalcaire extractible
- EN 4 hole deck mounted bath mixer REGULAR with diverter, spout and pull-out anti-lime hand shower
- ES Monobloc REGULAR para grupo bañera 4 agujeros con caño de llenado, duchita antical extraible y desviador
- RU Смеситель для ванны для монтажа на бортике на 4 отверстия с переключателем, изливом и съемным ручным душем REGULAR с защитой от известковых отложений

51 cromato	13 nero opaco	34P oro rosa	46P oro rosa
	24 bianco opaco	spazzolato PVD	lucido PVD
52 oro giallo	72 cromo nero lucido	75 cromo nero spazzolato	92 ottone antico
	80 metallic lucido	77 metallic spazzolato	spazzolato



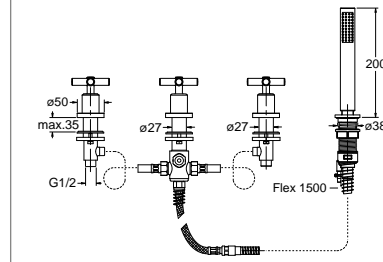
2 pcs #VT5888Q00

CRI EV 122



- IT Miscelatore bicomando per bordo vasca 4 fori con doccetta anticalcare estraibile, deviatore 2 uscite e FOLLOW ME
- DE 4-Loch Wannenrandkombination mit herausziehbarer Handbrause mit Antikalk-System, 2 Wege Umsteller und FOLLOW ME - Funktion
- FR Mélangeur bain douche sur gorge 4 trous avec douchette anticalcaire extractible, inverseur 2 sorties et FOLLOW ME
- EN 4 hole deck mounted bath mixer with pull-out anti-lime hand shower, 2 outlets diverter and FOLLOW ME
- ES Monobloc bidé para grupo bañera 4 agujeros con ducha extraíble antical, desviador 2 salidas y FOLLOW ME
- RU Смеситель для ванны для монтажа на бортике на 4 отверстия со съемным ручным душем и переключателем с двумя выходами и «FOLLOW ME»

51 cromato	13 nero opaco 24 bianco opaco	34P oro rosa spazzolato PVD	46P oro rosa lucido PVD
52 oro giallo	72 cromo nero lucido 80 metallic lucido	75 cromo nero spazzolato 77 metallic spazzolato	92 ottone antico spazzolato



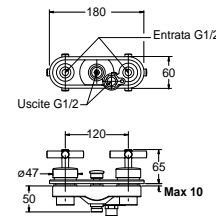
2 pcs #VT5888Q00

CRI EV 131



- IT Miscelatore bicomando per bordo vasca con deviatore 2 uscite e piastra in metallo
- DE Zweigriff-Wannenrandbatterie mit 2 Wege Umsteller und Abdeckplatte aus Metall
- FR Mélangeur bain douche sur gorge avec inverseur 2 sorties et plaque EN métal
- EN Deck mounted bath mixer with 2 outlet diverter and metal plate
- ES Monobloc para grupo bañera con desviador 2 salidas y placa de metal
- RU Смеситель для ванны для монтажа на бортик с переключателем с 2 выходами

51 cromato



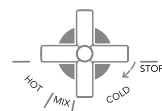
#VT4809Q00 - #VT4909Q00

CRI EV 220 REGULAR

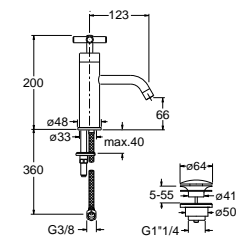


- IT Miscelatore monocomando progressivo REGULAR per lavabo con scarico Up&Down da 1"1/4
- DE Waschtisch-Einhandmischer REGULAR mit progressiver Kartusche und Ablaufgarnitur Up&Down 1"1/4
- FR Mitigeur lavabo REGULAR cartouche progressive avec vidage Up&Down 1"1/4
- EN Progressive basin mixer REGULAR with 1"1/4 Up&Down waste
- ES Monobloc REGULAR para lavabo 3 agujeros con desagüe Up&Down de 1"1/4
- RU Прогрессивный смеситель для раковины REGULAR с нажимным донным клапаном 1"1/4

51 cromato



#CR22064Q00

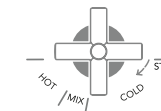


CRI EV 920 REGULAR

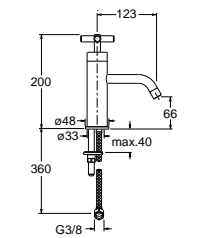


- IT Miscelatore monocomando progressivo REGULAR per lavabo senza scarico
- DE Waschtisch-Einhandmischer REGULAR mit progressiver Kartusche ohne Ablaufgarnitur
- FR Mitigeur lavabo REGULAR cartouche progressive sans vidage
- EN Progressive basin mixer REGULAR without pop up
- ES Monobloc REGULAR para lavabo 3 agujeros sin desagüe
- RU Прогрессивный смеситель для раковины REGULAR без донного клапана

51 cromato



#CR22064Q00

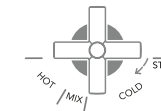


CRI EV 221 REGULAR

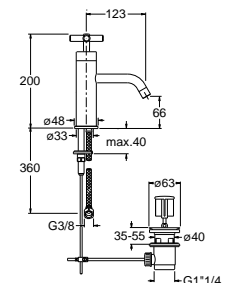


- IT Miscelatore monocomando progressivo REGULAR per lavabo con scarico da 1"1/4 e asta comando
- DE Waschtisch-Einhandmischer REGULAR mit progressiver Kartusche und Ablaufgarnitur 1"1/4 und Zugstange
- FR Mitigeur lavabo REGULAR cartouche progressive avec vidage 1"1/4 à tirette
- EN Progressive basin mixer REGULAR with 1"1/4 pop up waste
- ES Monomando progresivo REGULAR para bidé con desagüe automático de 1"1/4
- RU Прогрессивный смеситель для раковины REGULAR с нажимным донным клапаном 1"1/4

51 cromato



#CR22064Q00

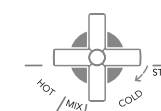


CRI EV 225 MEDIUM

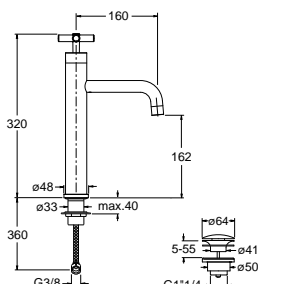


- IT Miscelatore monocomando progressivo MEDIUM per lavabo con scarico Up&Down da 1"1/4
- DE Waschtisch-Einhandmischer MEDIUM mit progressiver Kartusche und Ablaufgarnitur Up&Down 1"1/4
- FR Mitigeur lavabo cartouche progressive MEDIUM avec vidage Up&Down 1"1/4
- EN Progressive basin mixer MEDIUM with 1"1/4 Up&Down waste
- ES Monomando progresivo MEDIUM para lavabo con desagüe Up&Down de 1"1/4
- RU Прогрессивный смеситель для раковины MEDIUM с нажимным донным клапаном 1"1/4

51 cromato



#CR22064Q00

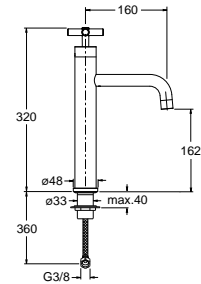


Exclusive

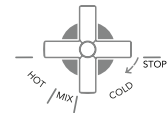
CRI EV 925 MEDIUM



IT Miscelatore monocomando progressivo MEDIUM per lavabo senza scarico
 DE Waschtisch-Einhandmischer MEDIUM mit progressiver Kartusche ohne Ablaufgarnitur
 FR Mitigeur lavabo cartouche progressive MEDIUM sans vidage
 EN Progressive basin mixer MEDIUM without pop up
 ES Monomando progresivo MEDIUM para lavabo sin desagüe
 RU Прогрессивный смеситель для раковины MEDIUM без донного клапана



51 cromato

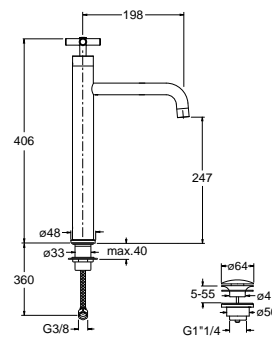


#CR22064Q00

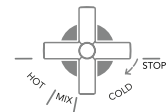
CRI EV 222 TALL



IT Miscelatore monocomando progressivo TALL per lavabo con scarico Up&Down da 1"1/4
 DE Waschtisch-Einhandmischer TALL mit progressiver Kartusche und Ablaufgarnitur Up&Down 1"1/4
 FR Mitigeur lavabo cartouche progressive TALL avec vidage Up&Down 1"1/4
 EN Progressive basin mixer TALL with 1"1/4 Up&Down waste
 ES Monomando progresivo TALL para lavabo con desagüe Up&Down de 1"1/4
 RU Прогрессивный смеситель для раковины TALL с нажимным донным клапаном 1"1/4



51 cromato

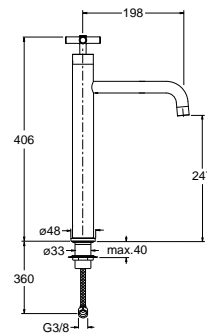


#CR22064Q00

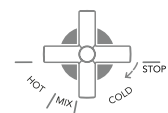
CRI EV 922 TALL



IT Miscelatore monocomando progressivo TALL per lavabo senza scarico
 DE Waschtisch-Einhandmischer TALL mit progressiver Kartusche ohne Ablaufgarnitur
 FR Mitigeur lavabo cartouche progressive TALL sans vidage
 EN Progressive basin mixer TALL without pop up
 ES Monomando progresivo TALL para lavabo sin desagüe
 RU Прогрессивный смеситель для раковины TALL без донного клапана



51 cromato



#CR22064Q00

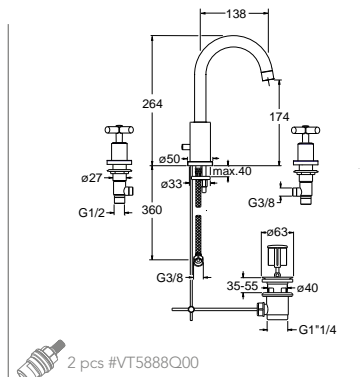
Exclusive

CRI EV 205 REGULAR



IT Miscelatore bicomando REGULAR per lavabo 3 fori con scarico da 1"1/4 e asta comando
 DE 3-Loch Waschtischbatterie REGULAR mit Ablaufgarnitur 1"1/4 und Zugstange
 FR Mélangeur lavabo 3 trous REGULAR avec vidage 1"1/4 à tirette
 EN 3 hole basin mixer REGULAR with 1"1/4 pop up waste
 ES Monobloc REGULAR para lavabo 3 agujeros con desagüe automático de 1"1/4
 RU Смеситель для раковины на 3 отверстия REGULAR с нажимным донным клапаном 1"1/4

51 cromato 13 nero opaco 34P oro rosa 46P oro rosa
 24 bianco opaco spazzolato PVD lucido PVD
 52 oro giallo 72 cromo nero lucido 75 cromo nero spazzolato 92 ottone antico
 80 metallic lucido 77 metallic spazzolato spazzolato



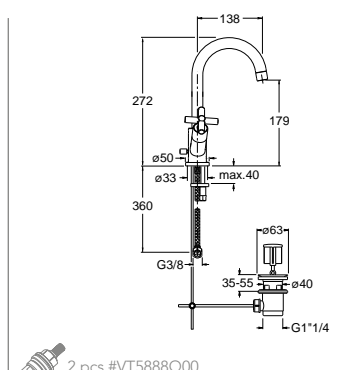
2 pcs #VT5888Q00

CRI EV 226 REGULAR



IT Miscelatore bicomando REGULAR per lavabo con scarico da 1"1/4 e asta comando
 DE Zweigriff-Waschtischbatterie REGULAR mit Ablaufgarnitur 1"1/4 und Zugstange
 FR Mélangeur lavabo REGULAR avec vidage 1"1/4 à tirette
 EN Basin mixer REGULAR with 1"1/4 pop up waste
 ES Monobloc REGULAR para lavabo con desagüe automático de 1"1/4
 RU Смеситель для раковины REGULAR с нажимным донным клапаном 1"1/4

51 cromato 13 nero opaco 34P oro rosa 46P oro rosa
 24 bianco opaco spazzolato PVD lucido PVD
 52 oro giallo 72 cromo nero lucido 75 cromo nero spazzolato 92 ottone antico
 80 metallic lucido 77 metallic spazzolato spazzolato



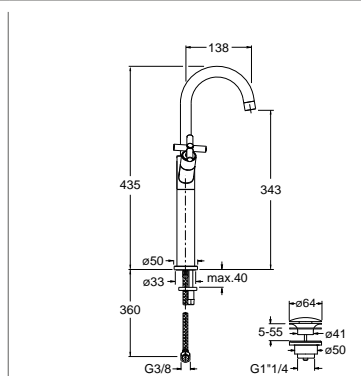
2 pcs #VT5888Q00

CRI EV 248 TALL



IT Miscelatore bicomando TALL per lavabo con scarico Up&Down da 1"1/4
 DE Zweigriff-Waschtischbatterie TALL mit Ablaufgarnitur Up&Down 1"1/4
 FR Mélangeur lavabo TALL avec vidage Up&Down 1"1/4
 EN Basin mixer TALL with 1"1/4 Up&Down waste
 ES Monobloc TALL para lavabo con desagüe Up&Down de 1"1/4
 RU Смеситель для раковины TALL с донным клапаном Up&Down 1"1/4

51 cromato 13 nero opaco 34P oro rosa 46P oro rosa
 24 bianco opaco spazzolato PVD lucido PVD
 52 oro giallo 72 cromo nero lucido 75 cromo nero spazzolato 92 ottone antico
 80 metallic lucido 77 metallic spazzolato spazzolato



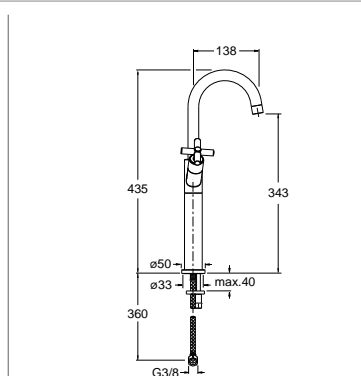
2 pcs #VT5888Q00

CRI EV 948 TALL



IT Miscelatore bicomando TALL per lavabo senza scarico
 DE Zweigriff-Waschtischbatterie TALL ohne Ablaufgarnitur
 FR Mélangeur lavabo TALL sans vidage
 EN Basin mixer TALL without pop up
 ES Monobloc TALL para lavabo sin desagüe
 RU Смеситель для раковины TALL без донного клапана

51 cromato

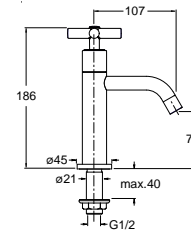


2 pcs #VT5888Q00

CRI EV 230



IT Rubinetto "acqua fredda" da 1/2"
 DE Standventil 1/2" nur Kaltwasseranschluss
 FR Robinet "eau froide" 1/2"
 EN 1/2" "cold water" tap
 ES Grifo "agua fría" de 1/2"
 RU Кран холодной воды 1/2"



51 cromato 13 nero opaco 34P oro rosa 46P oro rosa
 24 bianco opaco spazzolato PVD lucido PVD

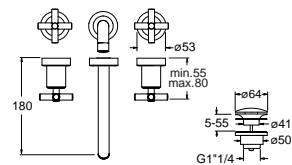
52 oro giallo 72 cromo nero lucido 75 cromo nero spazzolato 92 ottone antico
 80 metallic lucido 77 metallic spazzolato spazzolato



CRI EV 242 REGULAR

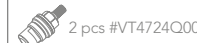


IT Set da esterno miscelatore bicomando lavabo REGULAR per CRI CS 233 (comandi laterali) - CRI CS 234 (comando destro) con scarico Up&Down da 1"1/4
 DE Fertigmontageset Zweigriff-Waschtischbatterie REGULAR Wandmontage für Einbaukörper CRI CS 233 (seitliche Griffe) - CRI CS 234 (Griffe rechts) mit Ablaufgarnitur Up&Down 1"1/4
 FR Façade externe mélangeur lavabo encastré REGULAR pour CRI CS 233 (commandes latérales) - CRI CS 234 (droite) avec vidage Up&Down 1"1/4
 EN Wall mounted basin mixer REGULAR external parts for CRI CS 233 (side controls) - CRI CS 234 (right side) with 1"1/4 Up&Down waste
 ES Kit exterior mezclador bimando REGULAR lavabo CRI CS 233 (controles laterales) - CRI CS 234 (diestro) con desagüe Up&Down de 1"1/4
 RU Наружные части настенного смесителя для раковины REGULAR для CRI CS 233 (боковые ручки) - CRI CS 234 (правосторонний) с донным клапаном Up&Down 1"1/4



51 cromato 13 nero opaco 34P oro rosa 46P oro rosa
 24 bianco opaco spazzolato PVD lucido PVD

52 oro giallo 72 cromo nero lucido 75 cromo nero spazzolato 92 ottone antico
 80 metallic lucido 77 metallic spazzolato spazzolato

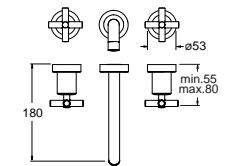


Set da incasso CRI CS 233-234 pag.15
 Unterputz-Einbaukörper CRI CS 233-234 Seite 15
 Mécanisme encastré CRI CS 233-234 page 15
 Concealed body CRI CS 233-234 page 15
 Cuerpo de empotrado CRI CS 233-234 página 15
 Встраиваемый компонент CRI CS 233-234 стр.15

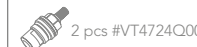
CRI EV 942 REGULAR



IT Set da esterno miscelatore bicomando lavabo REGULAR per CRI CS 233 (comandi laterali) - CRI CS 234 (comando destro) senza scarico
 DE Fertigmontageset Zweigriff-Waschtischbatterie REGULAR Wandmontage für Einbaukörper CRI CS 233 (seitliche Griffe) - CRI CS 234 (Griffe rechts) ohne Ablaufgarnitur
 FR Façade externe mélangeur lavabo encastré REGULAR pour CRI CS 233 (commandes latérales) - CRI CS 234 (droite) sans vidage
 EN Wall mounted basin mixer REGULAR external parts for CRI CS 233 (side controls) - CRI CS 234 (right side) without pop up
 ES Kit exterior mezclador bimando REGULAR lavabo CRI CS 233 (controles laterales) - CRI CS 234 (diestro) sin desagüe
 RU Наружные части настенного смесителя для раковины REGULAR для CRI CS 233 (боковые ручки) - CRI CS 234 (правосторонний) без донного клапана



51 cromato

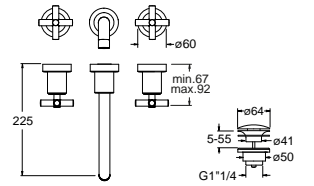


Set da incasso CRI CS 233-234 pag.15
 Unterputz-Einbaukörper CRI CS 233-234 Seite 15
 Mécanisme encastré CRI CS 233-234 page 15
 Concealed body CRI CS 233-234 page 15
 Cuerpo de empotrado CRI CS 233-234 página 15
 Встраиваемый компонент CRI CS 233-234 стр.15

CRI EV 241 LARGE




IT Set da esterno miscelatore bicomando lavabo LARGE per CRI CS 233 (comandi laterali) - CRI CS 234 (comando destro) con scarico Up&Down da 1"1/4
 DE Fertigmontageset Zweigriff-Waschtischbatterie LARGE Wandmontage für Einbaukörper CRI CS 233 (seitliche Griffe) - CRI CS 234 (Griffe rechts) mit Ablaufgarnitur Up&Down 1"1/4
 FR Façade externe mélangeur lavabo encastré LARGE pour CRI CS 233 (commandes latérales) - CRI CS 234 (droite) avec vidage Up&Down 1"1/4
 EN Wall mounted basin mixer LARGE external parts for CRI CS 233 (side controls) - CRI CS 234 (right side) with 1"1/4 Up&Down waste
 ES Kit exterior mezclador bimando LARGE lavabo CRI CS 233 (controles laterales) - CRI CS 234 (diestro) con desagüe Up&Down de 1"1/4
 RU Наружные части настенного смесителя для раковины LARGE для CRI CS 233 (боковые ручки) - CRI CS 234 (правосторонний) с донным клапаном Up&Down 1"1/4



51 cromato 34P oro rosa 46P oro rosa 52 oro giallo
 spazzolato PVD lucido PVD

72 cromo nero lucido 75 cromo nero spazzolato

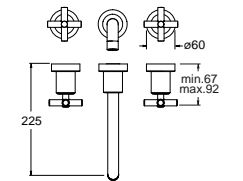


Set da incasso CRI CS 233-234 pag.15
 Unterputz-Einbaukörper CRI CS 233-234 Seite 15
 Mécanisme encastré CRI CS 233-234 page 15
 Concealed body CRI CS 233-234 page 15
 Cuerpo de empotrado CRI CS 233-234 página 15
 Встраиваемый компонент CRI CS 233-234 стр.15


CRI EV 941 LARGE



IT Set da esterno miscelatore bicomando lavabo LARGE per CRI CS 233 (comandi laterali) - CRI CS 234 (comando destro) senza scarico
 DE Fertigmontageset Zweigriff-Waschtischbatterie LARGE Wandmontage für Einbaukörper CRI CS 233 (seitliche Griffe) - CRI CS 234 (Griffe rechts) ohne Ablaufgarnitur
 FR Façade externe mélangeur lavabo encastré LARGE pour CRI CS 233 (commandes latérales) - CRI CS 234 (droite) sans vidage
 EN Wall mounted basin mixer LARGE external parts for CRI CS 233 (side controls) - CRI CS 234 (right side) without pop up
 ES Kit exterior mezclador bimando LARGE lavabo CRI CS 233 (controles laterales) - CRI CS 234 (diestro) sin desagüe
 RU Наружные части настенного смесителя для раковины LARGE для CRI CS 233 (боковые ручки) - CRI CS 234 (правосторонний) без донного клапана



51 cromato

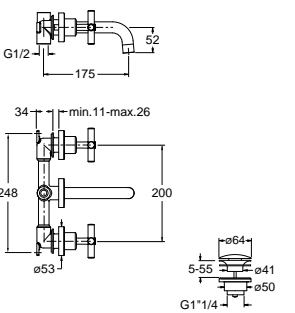


Set da incasso CRI CS 233-234 pag.15
 Unterputz-Einbaukörper CRI CS 233-234 Seite 15
 Mécanisme encastré CRI CS 233-234 page 15
 Concealed body CRI CS 233-234 page 15
 Cuerpo de empotrado CRI CS 233-234 página 15
 Встраиваемый компонент CRI CS 233-234 стр.15

CRI EV 233



IT Set completo per miscelatore bicomando lavabo da incasso per pannello con scarico Up&Down da 1"1/4
 DE Unterputz Zweigriff-Waschtischbatterie Wandmontage inkl. Einbaukörper für Paneel mit Ablaufgarnitur Up&Down 1"1/4
 FR Mélangeur lavabo encastré complet pour panneau avec vidage Up&Down 1"1/4
 EN Complete panel mounted basin mixer with 1"1/4 Up&Down waste
 ES Kit completo mezclador bimando lavabo de empotrar para panel con desagüe Up&Down de 1"1/4
 RU Полный комплект смесителя для раковины для монтажа на бортик с донным клапаном Up&Down 1"1/4



51 cromato 13 nero opaco 34P oro rosa 46P oro rosa
 24 bianco opaco spazzolato PVD lucido PVD

52 oro giallo 72 cromo nero lucido 75 cromo nero spazzolato 92 ottone antico
 80 metallic lucido 77 metallic spazzolato spazzolato



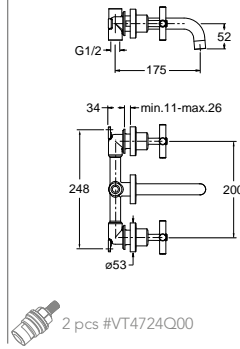
Exclusive

CRI EV 933



- IT Set completo per miscelatore bicomando lavabo da incasso per pannello senza scarico
 DE Unterputz Zweigriff-Waschtischbatterie Wandmontage inkl. Einbaukörper für Paneel ohne Ablaufgarnitur
 FR Mélangeur lavabo encastré complet pour panneau sans vidage
 EN Complete panel mounted basin mixer without pop up
 ES Kit completo mezclador bicomando lavabo de empotrar para panel sin desagüe
 RU Полный комплект смесителя для раковины для монтажа на бортик без донного клапана

51 cromato



2 pcs #VT4724Q00

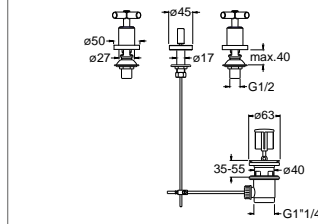
CRI EV 300



- IT Miscelatore bicomando per bidet 3 fori con scarico da 1"1/4 e asta comando
 DE 3-Loch Bidetbatterie mit Ablaufgarnitur 1"1/4 und Zugstange
 FR Mélangeur bidet 3 trous avec vidage 1"1/4 à tirette
 EN 3 hole bidet mixer with 1"1/4 pop up waste
 ES Monobloc bidé 3 agujeros con desagüe automático de 1"1/4
 RU Смеситель для биде на 3 отверстия с нажимным донным клапаном 1"1/4

51 cromato 13 nero opaco 34P oro rosa 46P oro rosa
 24 bianco opaco spazzolato PVD lucido PVD

52 oro giallo 72 cromo nero lucido 75 cromo nero spazzolato 92 ottone antico
 80 metallic lucido 77 metallic spazzolato spazzolato



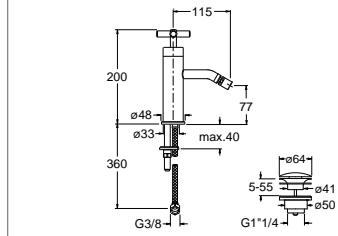
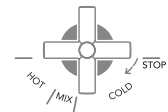
2 pcs #VT5888Q00

CRI EV 320



- IT Miscelatore monocomando progressivo per bidet con scarico Up&Down da 1"1/4
 DE Bidet-Einhandmischer mit progressiver Kartusche und Ablaufgarnitur Up&Down 1"1/4
 FR Mitigeur bidet cartouche progressive avec vidage Up&Down 1"1/4
 EN Progressive bidet mixer with 1"1/4 Up&Down waste
 ES Monomando progresivo para bidé con desagüe Up&Down de 1"1/4
 RU Прогрессивный смеситель для биде с нажимным донным клапаном 1"1/4

51 cromato



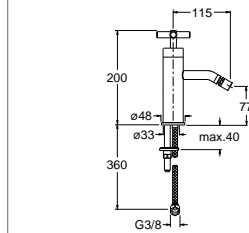
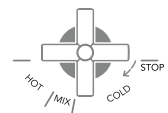
#CR22064Q00

CRI EV 370



- IT Miscelatore monocomando progressivo per bidet senza scarico
 DE Bidet-Einhandmischer mit progressiver Kartusche ohne Ablaufgarnitur
 FR Mitigeur bidet cartouche progressive sans vidage
 EN Progressive bidet mixer without pop up
 ES Monomando progresivo para bidé sin desagüe
 RU Прогрессивный смеситель для биде без донного клапана

51 cromato



#CR22064Q00

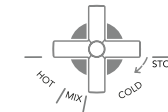
Exclusive

CRI EV 321

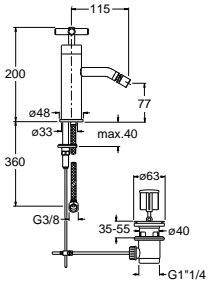


- IT Miscelatore monocomando progressivo per bidet con scarico da 1"1/4 e asta comando
 DE Bidet-Einhandmischer mit progressiver Kartusche und Ablaufgarnitur 1"1/4 und Zugstange
 FR Mitigeur bidet cartouche progressive avec vidage 1"1/4 à tirette
 EN Progressive bidet mixer with 1"1/4 pop up waste
 ES Monomando progresivo para bidé con desagüe automático de 1"1/4
 RU Прогрессивный смеситель для биде с нажимным донным клапаном 1"1/4

51 cromato



#CR22064Q00



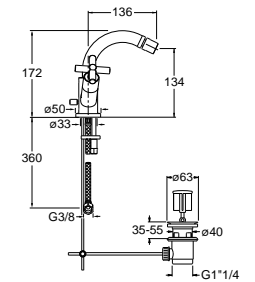
CRI EV 326



- IT Miscelatore bicomando per bidet con scarico da 1"1/4 e asta comando
 DE Zweigriff-Bidetbatterie mit Ablaufgarnitur 1"1/4 und Zugstange
 FR Mélangeur bidet avec vidage 1"1/4 à tirette
 EN Bidet mixer with 1"1/4 pop up waste
 ES Monobloc bidé con desagüe automático de 1"1/4
 RU Смеситель для биде с нажимным донным клапаном 1"1/4

51 cromato 13 nero opaco 34P oro rosa 46P oro rosa
 24 bianco opaco spazzolato PVD lucido PVD

52 oro giallo 72 cromo nero lucido 75 cromo nero spazzolato 92 ottone antico
 80 metallic lucido 77 metallic spazzolato spazzolato



2 pcs #VT5888Q00

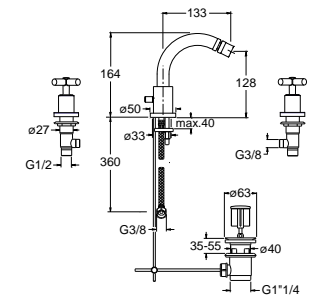
CRI EV 330



- IT Miscelatore bicomando per bidet 3 fori con scarico da 1"1/4 e asta comando
 DE 3-Loch Bidetbatterie mit Ablaufgarnitur 1"1/4 und Zugstange
 FR Mélangeur bidet 3 trous avec vidage 1"1/4 à tirette
 EN 3 hole bidet mixer with 1"1/4 pop up waste
 ES Monobloc bidé 3 agujeros con desagüe automático de 1"1/4
 RU Смеситель для биде на 3 отверстия с нажимным донным клапаном 1"1/4

51 cromato 13 nero opaco 34P oro rosa 46P oro rosa
 24 bianco opaco spazzolato PVD lucido PVD

52 oro giallo 72 cromo nero lucido 75 cromo nero spazzolato 92 ottone antico
 80 metallic lucido 77 metallic spazzolato spazzolato



2 pcs #VT5888Q00

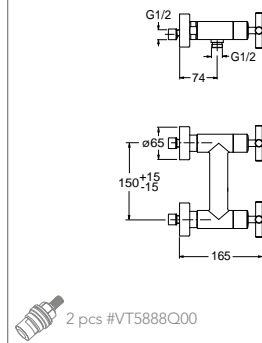
Exclusive

CRI EV 481



IT Miscelatore bicomando per doccia esterno
 DE Zweigriff-Brausebatterie Aufputz
 FR Mélangeur douche extérieur
 EN External shower mixer
 ES Monobloc para ducha externa
 RU Внешний смеситель для душа

51 cromato 13 nero opaco 34P oro rosa 46P oro rosa
 24 bianco opaco spazzolato PVD lucido PVD
 52 oro giallo 72 cromo nero lucido 75 cromo nero spazzolato 92 ottone antico
 80 metallic lucido 77 metallic spazzolato spazzolato



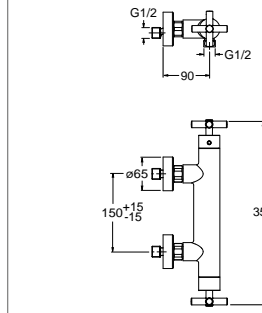
2 pcs #VT5888Q00

CRI EV 451



IT Miscelatore termostatico per doccia esterno
 DE Thermostat-Brausebatterie Aufputz
 FR Mitigeur douche thermostatique extérieur
 EN External thermostatic shower mixer
 ES Termostato para ducha externo
 RU Внешний термостатический смеситель для душа

51 cromato 13 nero opaco
 24 bianco opaco



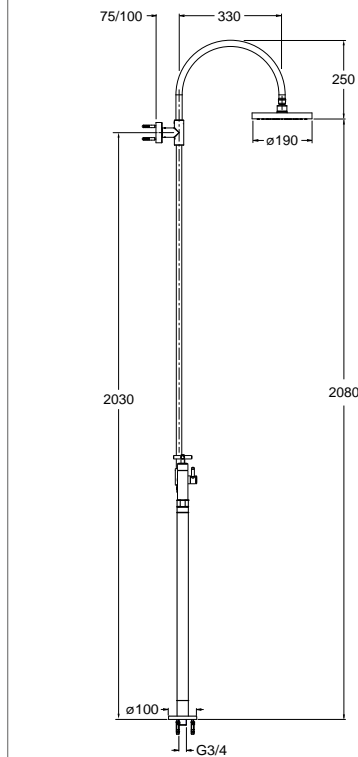
#VT5890Q00 CR3657Q00

CRI EV 409



IT Miscelatore bicomando per doccia esterno con colonne a pavimento, soffione anticalcare ispezionabile, flessibile LONG LIFE e doccetta anticalcare
 DE Zweigriff-Brausebatterie Aufputz bodenstehend mit Kopfbrause mit Antikalk-System, Brauseschlauch LONG LIFE und Handbrause mit Antikalk-System
 FR Mélangeur douche extérieur sur pied avec pomme de douche anticalcaire démontable, flexible LONG LIFE et douchette anticalcaire
 EN Floor mounted shower mixer with checkable anti-lime overhead shower, LONG LIFE flexible hose and anti-lime hand shower
 ES Monobloc para ducha externa con columna a pavimento, rociador antical, flexible LONG LIFE y ducha antical
 RU Напольный смеситель для душа с регулируемым верхним душем с защитой от известковых отложений, шлангом «LONG LIFE» и ручным душем с защитой от накипи

51 cromato



2 pcs #VT4808Q00

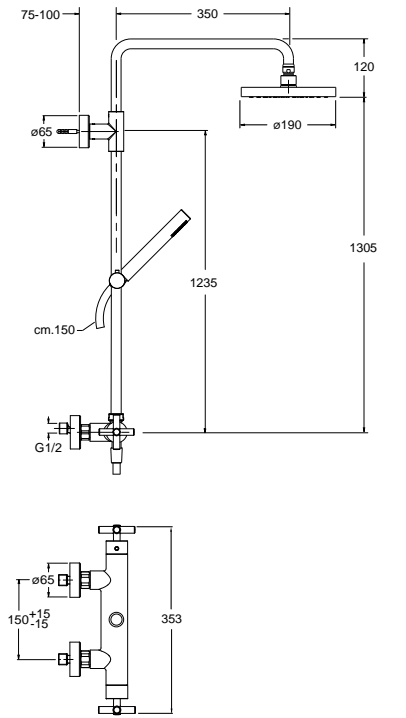
CRI EV 456



*Solo per / Only for: 13, 24

IT Miscelatore termostatico per doccia esterno con colonna girevole, soffione anticalcare ispezionabile, doccetta anticalcare con supporto scorrevole e flessibile LONG LIFE
 DE Thermostat-Brausebatterie Aufputz mit schwenkbarem Rohr, Kopfbrause mit Antikalk-System, Brauseschlauch LONG LIFE, Handbrause mit Antikalk-System und Gleitschieber
 FR Colonne de douche orientable thermostatique avec pomme de douche anticalcaire démontable, douchette anticalcaire avec curseur réglable et flexible LONG LIFE
 EN External thermostatic shower mixer with turning column pipe, checkable anti-lime overhead shower, anti-lime hand shower with slide rail and LONG LIFE flexible hose
 ES Termostato para ducha externo con columna giratoria, rociador antical inspeccionable, ducha antical con soporte deslizante y flexible LONG LIFE
 RU Внешний термостатический смеситель для душа с поворотной колонной, верхним душем ручным душем с защитой от известковых отложений со стойкой для регулировки по высоте и шлангом «LONG LIFE»

51 cromato *13 nero opaco 34P oro rosa 46P oro rosa
 *24 bianco opaco spazzolato PVD lucido PVD
 52 oro giallo 72 cromo nero lucido 75 cromo nero spazzolato 92 ottone antico
 80 metallic lucido 77 metallic spazzolato spazzolato



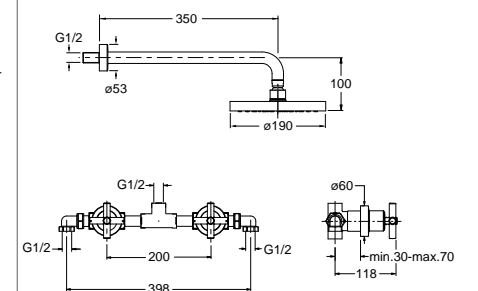
#CR20469Q00 #CR3657Q00

CRI EV 117



IT Set completo per miscelatore bicomando doccia da incasso con soffione anticalcare ispezionabile
 DE Unterputz Zweigriff-Brausebatterie inkl. Einbaukörper, mit Kopfbrause mit Antikalk-System
 FR Mélangeur douche encastré complet avec pomme de douche anticalcaire démontable
 EN Complete concealed shower mixer with checkable anti-lime overhead shower
 ES Kit completo mezclador bimando ducha de empotrar con rociador antical inspeccionable
 RU Полный комплект скрытого смесителя для душа с регулируемым верхним душем с защитой от известковых отложений

51 cromato 13 nero opaco 34P oro rosa 46P oro rosa
 24 bianco opaco spazzolato PVD lucido PVD
 52 oro giallo 72 cromo nero lucido 75 cromo nero spazzolato 92 ottone antico
 80 metallic lucido 77 metallic spazzolato spazzolato

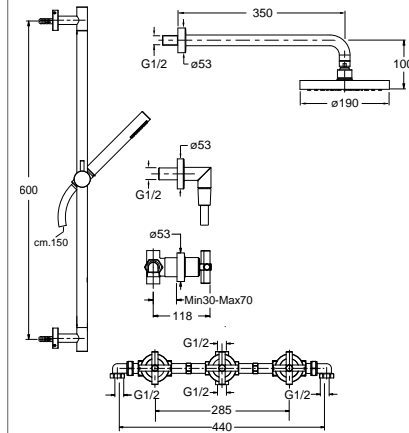


2 pcs #VT4724Q00

CRI EV 161



IT Set completo per miscelatore bicomando doccia da incasso con saliscendi, flessibile LONG LIFE, doccetta anticalcare orientata e soffione anticalcare ispezionabile
 DE Unterputz 3-Loch Brausebatterie inkl. Einbaukörper, mit Brausestange, Brauseschlauch LONG LIFE, Handbrause mit Antikalk-System mit Winkelstück und Kopfbrause mit Antikalk-System
 FR Mélangeur douche encastré complet avec barre, flexible LONG LIFE, douchette anticalcaire inclinée et pomme de douche anticalcaire démontable
 EN Complete 3 hole concealed shower mixer with sliding bar, LONG LIFE flexible hose, skewed anti-lime hand shower and anti-lime checkable overhead shower
 ES Kit completo mezclador bimando ducha de empotrar con barra, flexible LONG LIFE, duchita antical orientable y rociador antical inspeccionable
 RU Полный комплект скрытого смесителя для душа на 3 отверстия с подвижным элементом регулировки по высоте, шлангом «LONG LIFE», скошенным ручным душем с защитой от накипи и регулируемым верхним душем с защитой от известковых отложений



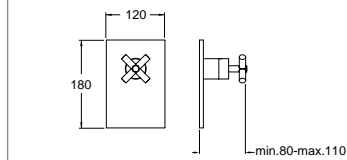
- | | | | |
|---------------|--|--|--------------------------------|
| 51 cromato | 13 nero opaco
24 bianco opaco | 34P oro rosa
spazzolato PVD | 46P oro rosa
lucido PVD |
| 52 oro giallo | 72 cromo nero lucido
80 metallic lucido | 75 cromo nero spazzolato
77 metallic spazzolato | 92 ottone antico
spazzolato |

2 pcs #VT4724Q00

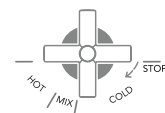
CRI EV 666



IT Set da esterno per miscelatore monocomando progressivo doccia CRI CS 535 con piastra in ABS
 DE Unterputz Brause-Einhandmischer inkl. Einbaukörper mit progressiver Kartusche und Abdeckplatte aus ABS
 FR Façade externe pour mitigeur douche cartouche progressive 1 sortie pour mécanisme CRI CS 535 avec plaque en ABS
 EN Progressive shower mixer external parts for CRI CS 535 with ABS plate
 ES Kit exterior mezclador monomando progresivo ducha CRI CS 535 con placa en ABS
 RU Наружные части прогрессивного смесителя для душа для CRI CS 535



51 cromato



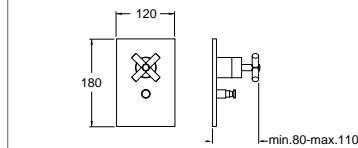
#CR22064Q00

Set da incasso CRI CS 535 pag. 16
 Unterputz-Einbaukörper CRI CS 535 Seite 16
 Mécanisme encastré CRI CS 535 page 16
 Concealed body CRI CS 535 page 16
 Cuerpo de empotrado CRI CS 535 página 16
 Встраиваемый компонент CRI CS 535 стр. 16

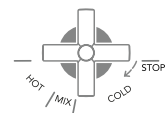
CRI EV 669



IT Set da esterno per miscelatore monocomando progressivo doccia/vasca CRI CS 535 con deviatore 2 uscite e piastra in ABS
 DE Fertigmontageset Wannen/Brause-Einhandmischer mit progressiver Kartusche für Einbaukörper CRI CS 535 mit 2 Wege Umsteller und Abdeckplatte aus ABS
 FR Façade externe pour mitigeur douche/bain douche cartouche progressive 2 sorties pour mécanisme CRI CS 535 et plaque en ABS
 EN Progressive bath/shower mixer external parts for CRI CS 535 with 2 outlet diverter and ABS plate
 ES Kit exterior para mezclador monomando progresivo baño/ducha CRI CS 535 con desviador 2 salidas y placa en ABS
 RU Внешние части прогрессивного смесителя для ванны/душа с переключателем 2 выходами для CRI CS 535



51 cromato



#CR22064Q00

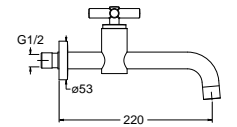
#PR15268Q00

Set da incasso CRI CS 535 pag. 16
 Unterputz-Einbaukörper CRI CS 535 Seite 16
 Mécanisme encastré CRI CS 535 page 16
 Concealed body CRI CS 535 page 16
 Cuerpo de empotrado CRI CS 535 página 16
 Встраиваемый компонент CRI CS 535 стр. 16

CRI EV 652



IT Rubinetto "acqua fredda" a muro da 1/2"
 DE Auslaufventil 1/2" nur Kaltwasseranschluss
 FR Robinet mural "eau froide" 1/2"
 EN 1/2" wall mounted "cold water" tap
 ES Grifo "agua fría" a pared de 1/2"
 RU Кран холодной воды 1/2" для настенного монтажа



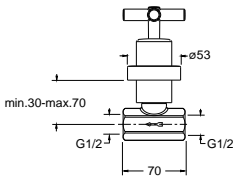
51 cromato

#VT6687Q00

CRI EV 618



IT Rubinetto d'arresto da 1/2"
 DE Absperrventil 1/2"
 FR Robinet d'arrêt 1/2"
 EN 1/2" stopcock
 ES Llave de cierre de 1/2"
 RU Запорный кран 1/2"



- | | | | |
|------------|----------------------------------|--------------------------------|----------------------------|
| 51 cromato | 13 nero opaco
24 bianco opaco | 34P oro rosa
spazzolato PVD | 46P oro rosa
lucido PVD |
|------------|----------------------------------|--------------------------------|----------------------------|

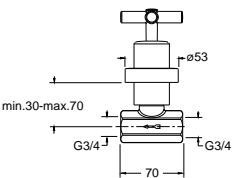
- | | | | |
|---------------|--|--|--------------------------------|
| 52 oro giallo | 72 cromo nero lucido
80 metallic lucido | 75 cromo nero spazzolato
77 metallic spazzolato | 92 ottone antico
spazzolato |
|---------------|--|--|--------------------------------|

#VT4724Q00

CRI EV 619



IT Rubinetto d'arresto da 3/4"
 DE Absperrventil 3/4"
 FR Robinet d'arrêt 3/4"
 EN 3/4" stopcock
 ES Llave de cierre de 3/4"
 RU Запорный кран 3/4"



- | | | | |
|------------|----------------------------------|--------------------------------|----------------------------|
| 51 cromato | 13 nero opaco
24 bianco opaco | 34P oro rosa
spazzolato PVD | 46P oro rosa
lucido PVD |
|------------|----------------------------------|--------------------------------|----------------------------|

- | | | | |
|---------------|--|--|--------------------------------|
| 52 oro giallo | 72 cromo nero lucido
80 metallic lucido | 75 cromo nero spazzolato
77 metallic spazzolato | 92 ottone antico
spazzolato |
|---------------|--|--|--------------------------------|

#VT4348Q00



IT Versione per il mercato tedesco
 DE Ausführung für den deutschen Markt
 FR Version pour le marché allemand
 EN Version for the German market
 ES Versión para el mercado alemán
 RU пропуск без аэратора

■ CRISTINA
RUBINETTERIE

Contemporary Lines
Italy

design: BGR Industrial Designers



IT La serie ITALY, oltre alla scelta total look nelle finiture proposte, offre la possibilità di abbinare al corpo del rubinetto in finitura le manopole in marmo o pietra

DE Die Serie ITALY bietet auch die Möglichkeit, den Armaturenkörper mit Griffen aus Marmor oder Stein zu kombinieren.

FR La série ITALY, en plus du choix total look des finitions, elle offre la possibilité d'associer les finitions aux poignées en marbre ou en pierre

EN The ITALY range, in addition to the suggested total look finishes, offers several possibilities to combine handles in marble or stone to the body in the various finishes.

ES La serie ITALY, entre todas las opciones de acabados propuestas, ofrece la posibilidad de combinar el cuerpo del grifo con acabados en las manetas en mármol o piedra

RU Коллекция ITALY, кроме варианта "total look" в предложенных покрытиях, предлагает возможность комбинировать корпус смесителя в любом покрытии с ручками из мрамора и камня.

Code Info

CRI IT 205 51 CC 51 cromato

Codice finitura
Ausführung
Code finition
Finishing code
Código de acabado
Код отделки

Sigla marmi o pietre
Abkürzung Marmor oder Stein
Code marbre ou pierre
Marbles or stones code
Código mármol o piedra
аббревиатура мраморов и камней

Finiture - Oberflächen - Finitions - Finishings - Acabados - отделок

51 cromato
chrom
chromé
chrome
cromo
хромированный

34P oro rosa spazzolato PVD
Rosé-Gold gebürstet PVD
or rose brossé PVD
PVD brushed rose gold
oro rosa satinado PVD
розовое золото шлифованное PVD

46P oro rosa lucido PVD
Rosé-Gold glänzend PVD
or rose PVD
PVD polished rose gold
oro rosa brillo PVD
золото блестящее PVD

52 oro giallo
Gelbgold
doré
yellow gold
oro brillo
жёлтое золото

72 cromo nero lucido
Chrom Schwarz glänzend
chromé noir
polished black chrome
cromo negro brillo
чёрный хром блестящий

75 cromo nero spazzolato
Chrom Schwarz gebürstet
chromé noir brossé
brushed black chrome
cromo negro satinado
чёрный хром шлифованный

77 metallic spazzolato
Metallic gebürstet
métal brossé
brushed metallic
metálico satinado
шлифованный никель "METALLIC"

80 metallic lucido
Metallic glänzend
métal brillant
polished metallic
metálico brillo
блестящий никель "METALLIC"

Marmi e pietre - Marmor oder Stein - Marbre ou pierre - Marbles or stones - Mármol o piedra - мраморов и камней

CC Calacatta lucido
Calacatta glänzend
Calacatta brillant
Polished Calacatta
Calacatta brillo
CALACATTA блестящее

CR Crema nuova velvet
Crema nuova samtig
Crema nuova velours
Crema nuova velvet
Crema nuova velvet
CREMA NUOVA бархат

GF Grafite lucida
Graphit glänzend
Graphite brillant
Polished Graphite
Grafite brillo
графит блестящее

MQ Marquinia lucido
Marquinia glänzend
Marquinia brillant
Polished Marquinia
Marquinia brillo
MARQUINIA блестящее

QZ Quarzite velvet
Quarzit samtig
Quartzite velours
Quartzite velvet
Quarzite velvet
кварцит бархат

VG Guatemala lucido
Guatemala glänzend
Guatemala brillant
Polished Guatemala
Guatemala brillo
Guatemala блестящее

CRI IT 102



IT Set da esterno per miscelatore monocomando doccia/vasca CRI CS 100 (comando destro) - CRI CS 101 (comando sinistro) con deviatore 2 uscite, doccetta anticalcare in ottone, flessibile LONG LIFE e piastra in metallo

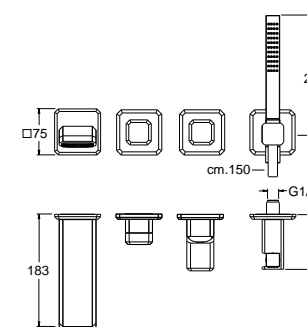
DE Fertigmontageset Brause/Wannen-Einhandmischer mit 2 Wege Umsteller für Einbaukörper CRI CS 100 (Kartusche rechts) - CRI CS 101 (Kartusche links), Handbrause aus Messing mit Antikalk-System, Brauseschlauch LONG LIFE und Abdeckplatte aus Metall

FR Façade externe mitigeur douche/bain douche encastré pour mécanisme CS100 (droite) - CRI CS 101 (gauche) avec inverseur 2 sorties, douchette anticalcaire en laiton, flexible LONG LIFE et plaque en métal

EN Bath/shower mixer external parts for CRI CS 100 (right side) - CRI CS 101 (left side) with 2 outlet diverter, LONG LIFE flexible hose, brass anti-lime hand shower and metal plate

ES Kit exterior mezclador monomando baño/ducha CRI CS 100 (diestro) - CRI CS 101 (zurdo) con desviador 2 salidas, duchita antical en latón, flexible LONG LIFE y placa de metal

RU Наружные части смесителя для ванны/душа для CRI CS 100 (правосторонний) - CRI CS 101 (левосторонний) с переключателем с 2 выходами, ручным душем с защитой от известковых отложений и шлангом «LONG LIFE»



51 cromato 34P oro rosa spazzolato PVD 46P oro rosa lucido PVD 52 oro giallo

72 cromo nero lucido 80 metallic lucido 75 cromo nero spazzolato 77 metallic spazzolato

#CR15916P00 - #CR21796Q00

Set da incasso CRI CS 100 -101 pag. 14
Unterputz-Einbaukörper CRI CS 100 -101 Seite 14
Mécanisme encastré CRI CS 100 -101 page 14
Concealed body CRI CS 100 -101 page 14
Cuerpo de empotrado CRI CS 100 -101 página 14
Встраиваемый компонент CRI CS 100 -101 стр. 14

CRI IT 103



IT Set da esterno per miscelatore monocomando doccia/vasca CRI CS 100 (comando destro) - CRI CS 101 (comando sinistro) con deviatore 3 uscite, doccetta anticalcare in ottone, flessibile LONG LIFE e piastra in metallo

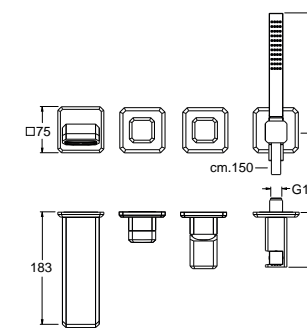
DE Fertigmontageset Brause/Wannen-Einhandmischer mit 3 Wege Umsteller für Einbaukörper CRI CS 100 (Kartusche rechts) - CRI CS 101 (Kartusche links), Handbrause aus Messing mit Antikalk-System, Brauseschlauch LONG LIFE und Abdeckplatte aus Metall

FR Façade externe mitigeur douche/bain douche encastré pour mécanisme CS100 (droite) - CRI CS 101 (gauche) avec inverseur 3 sorties, douchette anticalcaire en laiton, flexible LONG LIFE et plaque en métal

EN Bath/shower mixer external parts for CRI CS 100 (right side) - CRI CS 101 (left side) with 3 outlet diverter, brass anti-lime hand shower, LONG LIFE flexible hose and metal plate

ES Kit exterior mezclador monomando baño/ducha CRI CS 100 (diestro) - CRI CS 101 (zurdo) con desviador 3 salidas, duchita antical en latón, flexible LONG LIFE y placa de metal

RU Наружные части смесителя для ванны/душа для CRI CS 100 (правосторонний) - CRI CS 101 (левосторонний) с переключателем с 3 выходами, ручным душем с защитой от известковых отложений и шлангом «LONG LIFE»



51 cromato 34P oro rosa spazzolato PVD 46P oro rosa lucido PVD 52 oro giallo

72 cromo nero lucido 80 metallic lucido 75 cromo nero spazzolato 77 metallic spazzolato

#CR15916P00 - #CR14410Q00

Set da incasso CRI CS 100 -101 pag. 14
Unterputz-Einbaukörper CRI CS 100 -101 Seite 14
Mécanisme encastré CRI CS 100 -101 page 14
Concealed body CRI CS 100 -101 page 14
Cuerpo de empotrado CRI CS 100 -101 página 14
Встраиваемый компонент CRI CS 100 -101 стр. 14

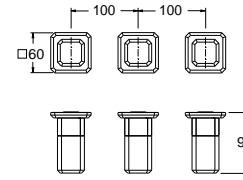
CRI IT 162



- IT Set da esterno per miscelatore bicomando doccia/vasca CRI CS 115 con deviatore 2 uscite
- DE Fertigmontageset 3-Loch Brause/Wannenbatterie für Einbaukörper CRI CS 115 mit 2 Wege UmstellerAblaufgarnitur und Abdeckplatte aus Metall
- FR Façade externe pour mélangeur douche/bain douche 2 sorties pour mécanisme CRI CS 115
- EN 3 hole bath/shower mixer external parts for CRI CS 115 with 2 outlet diverter
- ES Kit exterior para mezclador bimando baño/ducha CRI CS 115 con desviador 2 salidas
- RU Наружные части смесителя для ванны/души CRI CS 115 с переключателем на 2 выхода

51 cromato 34P oro rosa spazzolato PVD 46P oro rosa lucido PVD 52 oro giallo

72 cromo nero lucido 75 cromo nero spazzolato
80 metallic lucido 77 metallic spazzolato



Set da incasso CRI CS 115 pag. 14
Unterputz-Einbaukörper CRI CS 115 Seite 14
Mécanisme encastré CRI CS 115 page 14
Concealed body CRI CS 115 page 14
Cuerpo de empotrado CRI CS 115 página 14
Встраиваемый компонент CRI CS 115 стр. 14

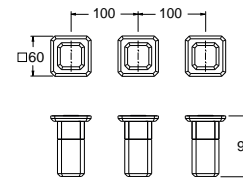
CRI IT 163



- IT Set da esterno per miscelatore bicomando doccia/vasca CRI CS 115 con deviatore 3 uscite
- DE Fertigmontageset 3-Loch Brause/Wannenbatterie für Einbaukörper CRI CS 115 mit 3 Wege Umsteller
- FR Façade externe pour mélangeur douche/bain douche 3 sorties pour mécanisme CRI CS 115
- EN 3 hole bath/shower mixer external parts for CRI CS 115 with 3 outlet diverter
- ES Kit exterior para mezclador bimando baño/ducha CRI CS 115 con desviador 3 salidas
- RU Наружные части смесителя для ванны/души CRI CS 115 с переключателем на 3 выхода

51 cromato 34P oro rosa spazzolato PVD 46P oro rosa lucido PVD 52 oro giallo

72 cromo nero lucido 75 cromo nero spazzolato
80 metallic lucido 77 metallic spazzolato



Set da incasso CRI CS 115 pag. 14
Unterputz-Einbaukörper CRI CS 115 Seite 14
Mécanisme encastré CRI CS 115 page 14
Concealed body CRI CS 115 page 14
Cuerpo de empotrado CRI CS 115 página 14
Встраиваемый компонент CRI CS 115 стр. 14

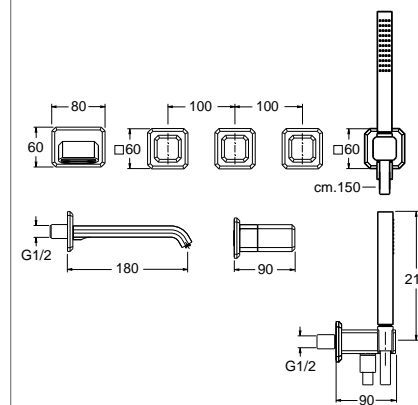
CRI IT 165



- IT Set da esterno per miscelatore bicomando vasca CRI CS 115 con deviatore 2 uscite, bocca erogazione, doccetta anticalcare in metallo e flessibile LONG LIFE
- DE Fertigmontageset Zweigriff-Brausebatterie Wandmontage für Einbaukörper CRI CS 115 mit 2 Wege Umsteller, Handbrause aus Metall mit Antikalk-System und Brauseschlauch LONG LIFE
- FR Façade externe mélangeur bain douche encastré pour mécanisme CRI CS 115 avec inverseur 2 sorties, bec de remplissage, douchette anticalcaire en métal et flexible LONG LIFE
- EN 3 hole bath mixer external parts for CRI CS 115 with 2 outlet diverter, spout, metal anti-lime hand shower and LONG LIFE flexible hose
- ES Kit exterior para mezclador bimando bañera CRI CS 115 con desviador 2 salidas, caño llenado, duchita antical de metal y flexible LONG LIFE
- RU Наружные части смесителя для ванны CRI CS 115 с переключателем на 2 выхода, с наполнителем, со шлангом "LONG LIFE" и с ручной лейкой с системой против калк

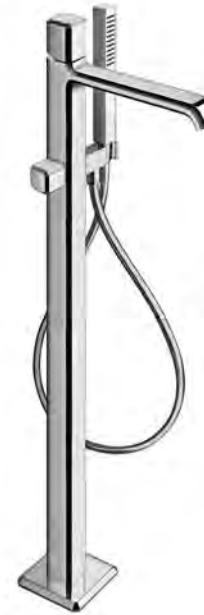
51 cromato 34P oro rosa spazzolato PVD 46P oro rosa lucido PVD 52 oro giallo

72 cromo nero lucido 75 cromo nero spazzolato
80 metallic lucido 77 metallic spazzolato



Set da incasso CRI CS 115 pag. 14
Unterputz-Einbaukörper CRI CS 115 Seite 14
Mécanisme encastré CRI CS 115 page 14
Concealed body CRI CS 115 page 14
Cuerpo de empotrado CRI CS 115 página 14
Встраиваемый компонент CRI CS 115 стр. 14

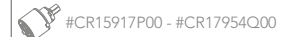
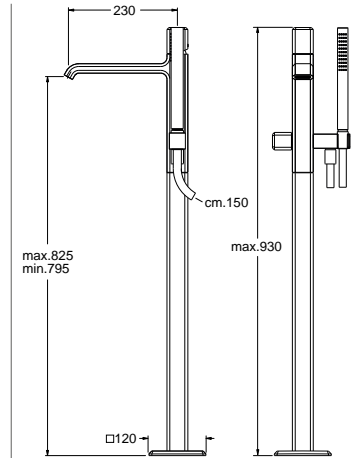
CRI IT 189



- IT Set da esterno per miscelatore monocomando vasca a pavimento CRI CS 290 con flessibile LONG LIFE e doccetta anticalcare con miscelazione progressiva indipendente
- DE Fertigmontageset Wannen-Einhandmischer bodenstehend für Einbaukörper CRI CS 290 mit Brauseschlauch LONG LIFE und Handbrause mit Antikalk-System und separater Mischung mit progressiver Kartusche
- FR Façade externe mitigeur bain douche sur pied pour mécanisme CRI CS 290 avec flexible LONG LIFE et douchette anticalcaire avec mélange indépendant avec cartouche progressive
- EN Floor mounted bath mixer external parts for CRI CS 290 with LONG LIFE flexible hose and anti-lime hand shower with independent progressive mixing
- ES Kit exterior mezclador monomando bañera a suelo CRI CS 290 con flexible LONG LIFE y duchita antical con mezclador progresivo independiente
- RU Наружные части напольного смесителя для ванны для CRI CS 290 со шлангом «LONG LIFE» и ручным душем с защитой от известковых отложений с независимым смесителем Прогрессивный

51 cromato 34P oro rosa spazzolato PVD 46P oro rosa lucido PVD 52 oro giallo

72 cromo nero lucido 75 cromo nero spazzolato
80 metallic lucido 77 metallic spazzolato



Set da incasso CRI CS 290 pag.16
Unterputz-Einbaukörper CRI CS 290 Seite 16
Mécanisme encastré CRI CS 290 page 16
Concealed body CRI CS 290 page 16
Cuerpo de empotrado CRI CS 290 página 16
Встраиваемый компонент CRI CS 290 стр. 16

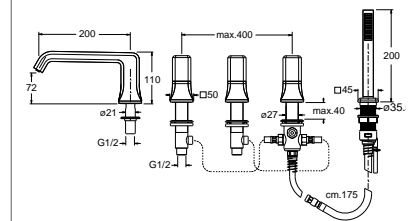
CRI IT 121



- IT Miscelatore bicomando per bordo vasca 5 fori con deviatore, bocca erogazione, doccetta anticalcare estraibile in metallo e FOLLOW ME
- DE 5-Loch Wannenrandkombination mit Umsteller, Wanneneinlauf, herausziehbarer Handbrause aus Metall mit Antikalk-System und FOLLOW ME - Funktion
- FR Mélangeur bain douche sur gorge 5 trous avec inverseur, bec de remplissage, douchette anticalcaire extractible en métal et FOLLOW ME
- EN 5 hole deck mounted bath mixer with diverter, spout, pull-out metal anti-lime hand shower and FOLLOW ME
- ES Monobloc para grupo bañera 5 agujeros con desviador, caño de llenado, ducha extraíble antical de metal y FOLLOW ME
- RU Смеситель для ванны для монтажа на бортике на 5 отверстий с переключателем, изливом и съемным ручным душем с защитой от известковых отложений и «FOLLOW ME»

51 cromato 34P oro rosa spazzolato PVD 46P oro rosa lucido PVD 52 oro giallo

72 cromo nero lucido 75 cromo nero spazzolato
80 metallic lucido 77 metallic spazzolato



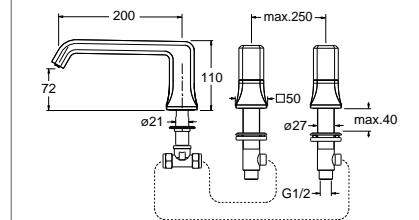
CRI IT 120



- IT Miscelatore bicomando per bordo vasca 3 fori con bocca erogazione (1 uscita)
- DE 3-Loch Wannenrandkombination mit Wanneneinlauf (1 Abgang)
- FR Mélangeur bain douche sur gorge 3 trous avec bec de remplissage (1 sortie)
- EN 3 hole deck mounted bath mixer with spout (1 outlet)
- ES Monobloc para grupo bañera 3 agujeros con caño de llenado (1 salida)
- RU Смеситель для ванны для монтажа на бортике на 3 отверстия, с изливом (1 выход)

51 cromato 34P oro rosa spazzolato PVD 46P oro rosa lucido PVD 52 oro giallo

72 cromo nero lucido 75 cromo nero spazzolato
80 metallic lucido 77 metallic spazzolato



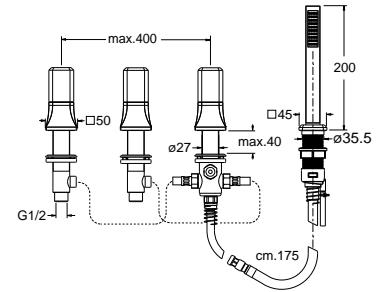
CRI IT 122



- IT Miscelatore bicomando per bordo vasca 4 fori con doccetta anticalcare estraibile, deviatore 2 uscite e FOLLOW ME
 DE 4-Loch Wannrandkombination mit herausziehbarer Handbrause mit Antikalk-System, 2 Wege Umsteller und FOLLOW ME - Funktion
 FR Mélangeur bain douche sur gorge 4 trous avec douchette anticalcaire extractible, inverseur 2 sorties et FOLLOW ME
 EN 4 hole deck mounted bath mixer with pull-out anti-lime hand shower, 2 outlet diverter and FOLLOW ME
 ES Monobloc para grupo bañera 4 agujeros con ducha extraíble antical, desviador 2 salidas y FOLLOW ME
 RU Смеситель для ванны для монтажа на бортике на 4 отверстия со съемным ручным душем и переключателем с двумя выходами и «FOLLOW ME»

51 cromato 34P oro rosa spazzolato PVD 46P oro rosa lucido PVD 52 oro giallo

72 cromo nero lucido 75 cromo nero spazzolato
 80 metallic lucido 77 metallic spazzolato



#VT6875Q00 - #VT687Q00

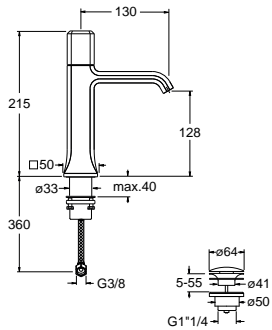
CRI IT 210 REGULAR



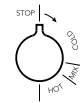
- IT Miscelatore monocomando progressivo per lavabo REGULAR con scarico Up&Down da 1"1/4
 DE Waschtisch-Einhandmischer REGULAR mit progressiver Kartusche und Ablaufgarnitur Up&Down 1"1/4
 FR Mitigeur lavabo REGULAR cartouche progressive avec vidage Up&Down 1"1/4
 EN Progressive basin mixer REGULAR with 1"1/4 Up&Down waste
 ES Monomando progresivo para lavabo REGULAR con desagüe Up&Down de 1"1/4
 RU Прогрессивный смеситель для раковины REGULAR с нажимным донным клапаном 1"1/4

51 cromato 34P oro rosa spazzolato PVD 46P oro rosa lucido PVD 52 oro giallo

72 cromo nero lucido 75 cromo nero spazzolato
 80 metallic lucido 77 metallic spazzolato



#CR19751P00

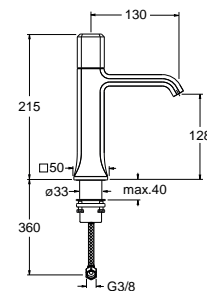


CRI IT 910 REGULAR

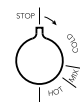


- IT Miscelatore monocomando progressivo per lavabo REGULAR senza scarico
 DE Waschtisch-Einhandmischer REGULAR mit progressiver Kartusche ohne Ablaufgarnitur
 FR Mitigeur lavabo REGULAR cartouche progressive sans vidage
 EN Progressive basin mixer REGULAR without pop up
 ES Monomando progresivo para lavabo REGULAR sin desagüe
 RU Прогрессивный смеситель для раковины REGULAR без донного клапана

51 cromato



#CR19751P00



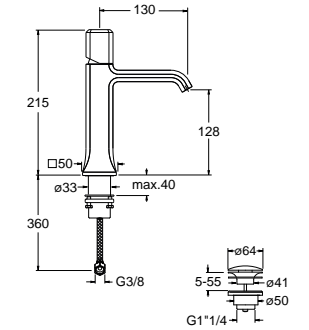
CRI IT 220 REGULAR



- IT Miscelatore monocomando REGULAR per lavabo con scarico Up&Down da 1"1/4
 DE Waschtisch-Einhandmischer REGULAR mit Ablaufgarnitur Up&Down 1"1/4
 FR Mitigeur lavabo REGULAR avec vidage Up&Down 1"1/4
 EN Basin mixer REGULAR with 1"1/4 Up&Down waste
 ES Monomando REGULAR para lavabo con desagüe Up&Down de 1"1/4
 RU Смеситель для раковины REGULAR с донным клапаном Up&Down 1"1/4

51 cromato 34P oro rosa spazzolato PVD 46P oro rosa lucido PVD 52 oro giallo

72 cromo nero lucido 75 cromo nero spazzolato
 80 metallic lucido 77 metallic spazzolato



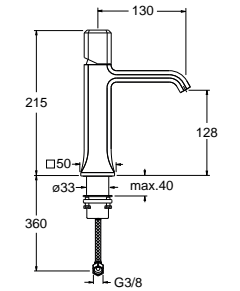
#CR20454P00

CRI IT 920 REGULAR



- IT Miscelatore monocomando REGULAR per lavabo senza scarico
 DE Waschtisch-Einhandmischer REGULAR ohne Ablaufgarnitur
 FR Mitigeur lavabo REGULAR sans vidage
 EN Basin mixer REGULAR without pop up
 ES Monomando REGULAR para lavabo sin desagüe
 RU Смеситель для раковины REGULAR без донного клапана

51 cromato



#CR20454P00

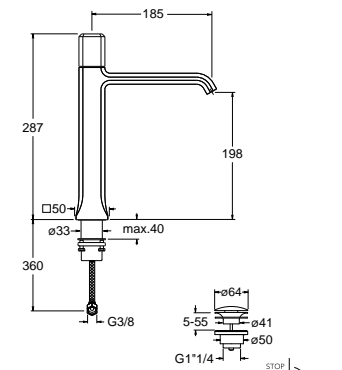
CRI IT 217 MEDIUM



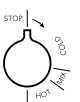
- IT Miscelatore monocomando progressivo per lavabo MEDIUM con scarico Up&Down da 1"1/4
 DE Waschtisch-Einhandmischer MEDIUM mit progressiver Kartusche und Ablaufgarnitur Up&Down 1"1/4
 FR Mitigeur lavabo MEDIUM cartouche progressive avec vidage Up&Down 1"1/4
 EN Progressive basin mixer MEDIUM with 1"1/4 Up&Down waste
 ES Monomando progresivo para lavabo MEDIUM con desagüe Up&Down de 1"1/4
 RU Прогрессивный смеситель для раковины MEDIUM с нажимным донным клапаном 1"1/4

51 cromato 34P oro rosa spazzolato PVD 46P oro rosa lucido PVD 52 oro giallo

72 cromo nero lucido 75 cromo nero spazzolato
 80 metallic lucido 77 metallic spazzolato



#CR19751P00

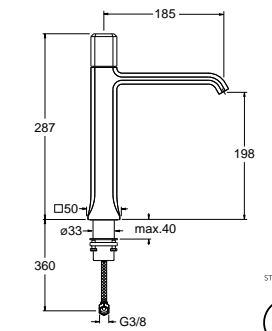


CRI IT 917 MEDIUM

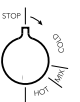


- IT Miscelatore monocomando progressivo per lavabo MEDIUM senza scarico
 DE Waschtisch-Einhandmischer MEDIUM mit progressiver Kartusche ohne Ablaufgarnitur
 FR Mitigeur lavabo MEDIUM cartouche progressive sans vidage
 EN Progressive basin mixer MEDIUM without pop up
 ES Monomando progresivo para lavabo MEDIUM sin desagüe
 RU Прогрессивный смеситель для раковины MEDIUM без донного клапана

51 cromato



#CR19751P00

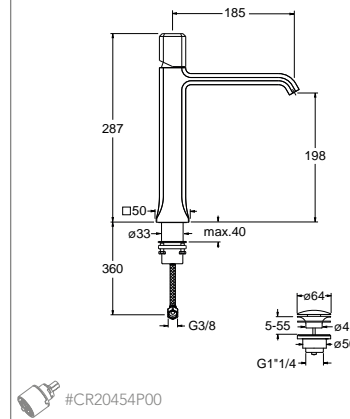


CRI IT 227 MEDIUM



- IT Miscelatore monocomando MEDIUM per lavabo con scarico Up&Down da 1"1/4
 DE Waschtisch-Einhandmischer MEDIUM mit Ablaufgarnitur Up&Down 1"1/4
 FR Mitigeur lavabo MEDIUM avec vidage Up&Down 1"1/4
 EN Basin mixer MEDIUM with 1"1/4 Up&Down waste
 ES Monomando MEDIUM para lavabo con desagüe Up&Down de 1"1/4
 RU Смеситель для раковины MEDIUM с донным клапаном Up&Down 1"1/4

51 cromato	34P oro rosa spazzolato PVD	46P oro rosa lucido PVD	52 oro giallo
72 cromo nero lucido	75 cromo nero spazzolato	77 metallic spazzolato	
80 metallic lucido			



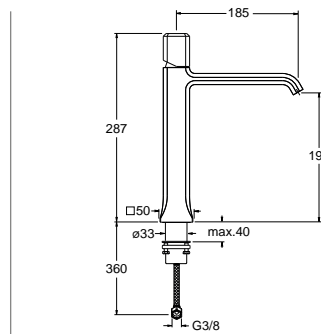
#CR20454P00

CRI IT 927 MEDIUM



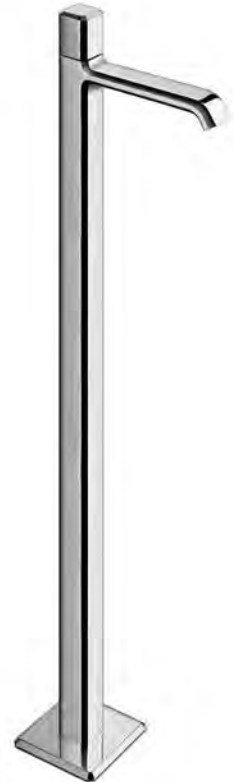
- IT Miscelatore monocomando MEDIUM per lavabo senza scarico
 DE Waschtisch-Einhandmischer MEDIUM ohne Ablaufgarnitur
 FR Mitigeur lavabo MEDIUM sans vidage
 EN Basin mixer MEDIUM without pop up
 ES Monomando MEDIUM para lavabo sin desagüe
 RU Смеситель для раковины MEDIUM без донного клапана

51 cromato



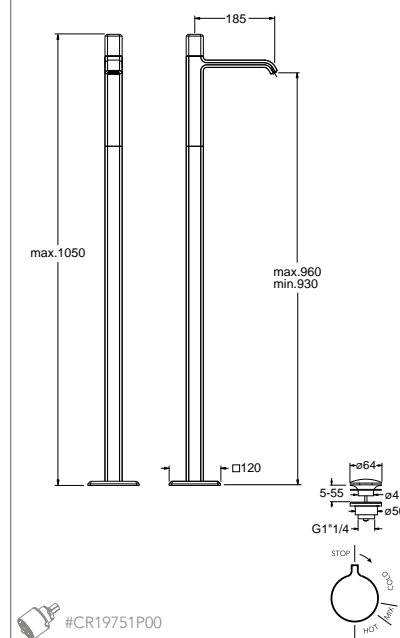
#CR20454P00

CRI IT 280



- IT Set da esterno per miscelatore monocomando progressivo lavabo a pavimento CRI CS 290 con scarico Up&Down da 1"1/4
 DE Fertigmontageset Waschtisch-Einhandmischer mit progressiver Kartusche bodenstehend für Einbaukörper CRI CS 290 mit Ablaufgarnitur Up&Down 1"1/4
 FR Façade externe mitigeur lavabo sur pied avec cartouche progressive pour mécanisme CRI CS 290, avec vidage Up&Down 1"1/4
 EN Floor mounted progressive basin mixer external parts for CRI CS 290 with 1"1/4 Up&Down waste
 ES Kit exterior mezclador monomando progresivo lavabo a pavimento CRI CS 290 con desagüe Up&Down de 1"1/4
 RU Наружные части напольного прогрессивного смесителя для раковины для CRI CS 290 с донным клапаном Up&Down 1"1/4

51 cromato	34P oro rosa spazzolato PVD	46P oro rosa lucido PVD	52 oro giallo
72 cromo nero lucido	75 cromo nero spazzolato	77 metallic spazzolato	
80 metallic lucido			



#CR19751P00

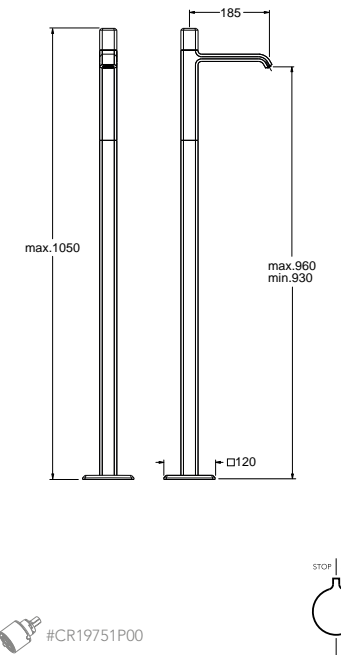
Set da incasso CRI CS 290 pag. 16
 Unterputz-Einbaukörper CRI CS 290 Seite 16
 Mécanisme encastré CRI CS 290 page 16
 Concealed body CRI CS 290 page 16
 Cuerpo de empotrado CRI CS 290 página 16
 Встраиваемый компонент CRI CS 290 стр. 16

CRI IT 980



- IT Set da esterno per miscelatore monocomando progressivo lavabo a pavimento CRI CS 290 senza scarico
 DE Fertigmontageset Waschtisch-Einhandmischer mit progressiver Kartusche bodenstehend für Einbaukörper CRI CS 290 ohne Ablaufgarnitur
 FR Façade externe mitigeur lavabo sur pied avec cartouche progressive pour mécanisme CRI CS 290, sans vidage
 EN Floor mounted progressive basin mixer external parts for CRI CS 290 without pop up
 ES Kit exterior mezclador monomando progresivo lavabo a pavimento CRI CS 290 sin desagüe
 RU Наружные части напольного прогрессивного смесителя для раковины для CRI CS 290 без донного клапана

51 cromato



#CR19751P00

Set da incasso CRI CS 290 pag. 16
 Unterputz-Einbaukörper CRI CS 290 Seite 16
 Mécanisme encastré CRI CS 290 page 16
 Concealed body CRI CS 290 page 16
 Cuerpo de empotrado CRI CS 290 página 16
 Встраиваемый компонент CRI CS 290 стр. 16

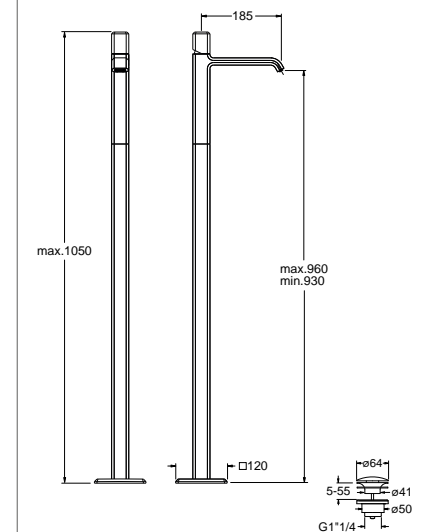
CRI IT 290



- IT Set da esterno per miscelatore monocomando lavabo a pavimento CRI CS 290 con scarico Up&Down da 1"1/4
 DE Fertigmontageset Waschtisch-Einhandmischer bodenstehend für Einbaukörper CRI CS 290 mit Ablaufgarnitur Up&Down 1"1/4
 FR Façade externe mitigeur lavabo sur pied avec vidage Up&Down 1"1/4
 EN Floor mounted basin mixer external parts for CRI CS 290 with 1"1/4 Up&Down waste
 ES Kit exterior mezclador monomando lavabo a pavimento CRI CS 290 con desagüe Up&Down de 1"1/4
 RU Наружные части напольного смесителя для раковины для CRI CS 290 с донным клапаном Up&Down 1"1/4

51 cromato	34P oro rosa spazzolato PVD	46P oro rosa lucido PVD	52 oro giallo
------------	-----------------------------	-------------------------	---------------


72 cromo nero lucido 75 cromo nero spazzolato
 80 metallic lucido 77 metallic spazzolato



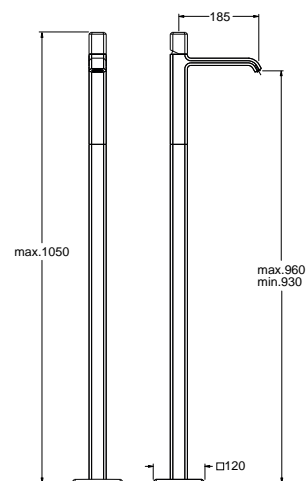
#CR20454P00

Set da incasso CRI CS 290 pag. 16
 Unterputz-Einbaukörper CRI CS 290 Seite 16
 Mécanisme encastré CRI CS 290 page 16
 Concealed body CRI CS 290 page 16
 Cuerpo de empotrado CRI CS 290 página 16
 Встраиваемый компонент CRI CS 290 стр. 16

CRI IT 990



- IT Set da esterno per miscelatore monocomando lavabo a pavimento CRI CS 290 senza scarico
- DE Fertigmontageset Waschtisch-Einhandmischer bodenstehend für Einbaukörper CRI CS 290 ohne Ablaufgarnitur
- FR Façade externe mitigeur lavabo sur pied pour mécanisme CRI CS 290 sans vidage
- EN Floor mounted basin mixer external parts for CRI CS 290 without pop up
- ES Kit exterior mezclador monomando lavabo a pavimento CRI CS 290 sin desagüe
- RU Наружные части напольного смесителя для раковины для CRI CS 290 без донного клапана



51 cromato

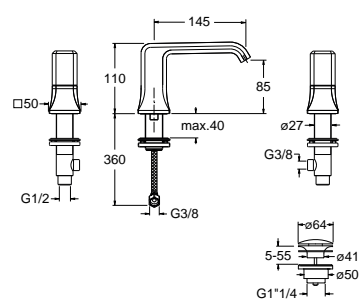
#CR20454P00

Set da incasso CRI CS 290 pag. 16
 Unterputz-Einbaukörper CRI CS 290 Seite 16
 Mécanisme encastré CRI CS 290 page 16
 Concealed body CRI CS 290 page 16
 Cuerpo de empotrado CRI CS 290 página 16
 Встраиваемый компонент CRI CS 290 стр. 16

CRI IT 205 REGULAR



- IT Miscelatore bicomando REGULAR per lavabo 3 fori con scarico Up&Down da 1"1/4
- DE 3-Loch Waschtischbatterie REGULAR mit Ablaufgarnitur Up&Down 1"1/4
- FR Mélangeur lavabo 3 trous REGULAR avec vidage Up&Down 1"1/4
- EN 3 hole basin mixer REGULAR with 1"1/4 Up&Down waste
- ES Monobloc REGULAR para lavabo 3 agujeros con desagüe Up&Down de 1"1/4
- RU Смеситель для раковины REGULAR на 3 отверстия с нажимным донным клапаном Up&Down 1"1/4



51 cromato 34P oro rosa spazzolato PVD 46P oro rosa lucido PVD 52 oro giallo

72 cromo nero lucido 75 cromo nero spazzolato
 80 metallic lucido 77 metallic spazzolato

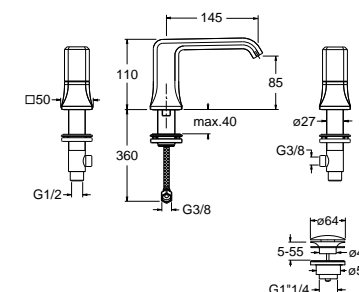
#VT6875Q00 - #VT6687Q00

CRI IT 905 REGULAR



- IT Miscelatore bicomando REGULAR per lavabo 3 fori senza scarico
- DE 3-Loch Waschtischbatterie REGULAR ohne Ablaufgarnitur
- FR Mélangeur lavabo 3 trous REGULAR sans vidage
- EN 3 hole basin mixer REGULAR without pop-up
- ES Monobloc REGULAR para lavabo 3 agujeros sin desagüe
- RU Смеситель для раковины REGULAR на 3 отверстия без донного клапана

51 cromato



#VT6875Q00 - #VT6687Q00

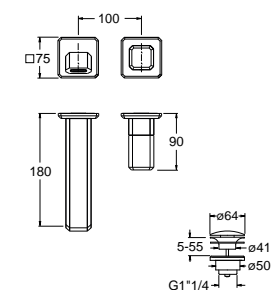
CRI IT 247 REGULAR



- IT Set da esterno miscelatore monocomando progressivo lavabo REGULAR per CRI CS 200 (comando destro) - CRI CS 201 (comando sinistro) con scarico Up&Down da 1"1/4
- DE Fertigmontageset Waschtisch-Einhandmischer REGULAR Wandmontage für Einbaukörper mit progressiver Kartusche CRI CS 200 (Kartusche rechts) - CRI CS 201 (Kartusche links) mit Ablaufgarnitur Up&Down 1"1/4
- FR Façade externe mitigeur lavabo encastré REGULAR avec cartouche progressive pour CRI CS 200 (droite) - CRI CS 201 (gauche) avec vidage Up&Down 1"1/4
- EN Progressive wall mounted basin mixer REGULAR external parts for CRI CS 200 (right side) - CRI CS 201 (left side) with 1"1/4 Up&Down waste
- ES Kit exterior mezclador monomando progresivo REGULAR lavabo CRI CS 200 (diestro) - CRI CS 201 (zurdo) con desagüe Up&Down de 1"1/4
- RU Наружные части настенного смесителя для раковины Прогрессивный REGULAR для CRI CS 200 (правосторонний) - CRI CS 201 (левосторонний) с донным клапаном Up&Down 1"1/4

51 cromato 34P oro rosa spazzolato PVD 46P oro rosa lucido PVD 52 oro giallo

72 cromo nero lucido 75 cromo nero spazzolato
 80 metallic lucido 77 metallic spazzolato



#CR22064Q00

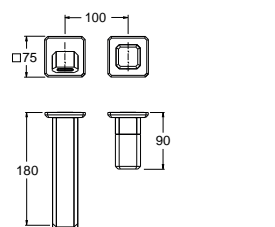
Set da incasso CRI CS 200 -201 pag. 14-15
 Unterputz-Einbaukörper CRI CS 200 -201 Seite 14-15
 Mécanisme encastré CRI CS 200 -201 page 14-15
 Concealed body CRI CS 200 -201 page 14-15
 Cuerpo de empotrado CRI CS 200 -201 página 14-15
 Встраиваемый компонент CRI CS 200 -201 стр. 14-15

CRI IT 947 REGULAR



- IT Set da esterno miscelatore monocomando progressivo lavabo REGULAR per CRI CS 200 (comando destro) - CRI CS 201 (comando sinistro) senza scarico
- DE Fertigmontageset Waschtisch-Einhandmischer REGULAR Wandmontage für Einbaukörper mit progressiver Kartusche CRI CS 200 (Kartusche rechts) - CRI CS 201 (Kartusche links) ohne Ablaufgarnitur
- FR Façade externe mitigeur lavabo encastré REGULAR avec cartouche progressive pour CRI CS 200 (droite) - CRI CS 201 (gauche) sans vidage
- EN Progressive wall mounted basin mixer REGULAR external parts for CRI CS 200 (right side) - CRI CS 201 (left side) without pop up
- ES Kit exterior mezclador monomando progresivo REGULAR lavabo CRI CS 200 (diestro) - CRI CS 201 (zurdo) sin desagüe
- RU Наружные части настенного смесителя для раковины Прогрессивный REGULAR для CRI CS 200 (правосторонний) - CRI CS 201 (левосторонний) без донного клапана

51 cromato



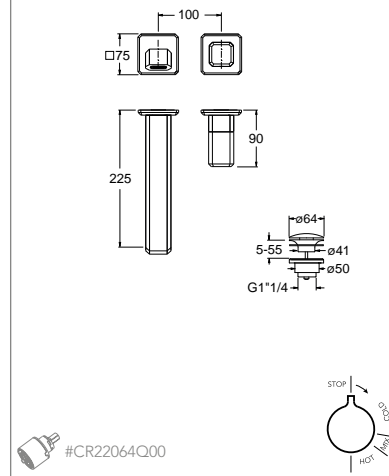
#CR22064Q00

Set da incasso CRI CS 200 -201 pag. 14-15
 Unterputz-Einbaukörper CRI CS 200 -201 Seite 14-15
 Mécanisme encastré CRI CS 200 -201 page 14-15
 Concealed body CRI CS 200 -201 page 14-15
 Cuerpo de empotrado CRI CS 200 -201 página 14-15
 Встраиваемый компонент CRI CS 200 -201 стр. 14-15

CRI IT 249 LARGE

- IT Set da esterno miscelatore monocomando progressivo lavabo LARGE per CRI CS 200 (comando destro) - CRI CS 201 (comando sinistro) con scarico Up&Down da 1"1/4
- DE Fertigmontageset Waschtisch-Einhandmischer LARGE Wandmontage für Einbaukörper mit progressiver Kartusche CRI CS 200 (Kartusche rechts) - CRI CS 201 (Kartusche links) mit Ablaufgarnitur Up&Down 1"1/4
- FR Façade externe mitigeur lavabo encastré LARGE avec cartouche progressive pour CRI CS 200 (droite) - CRI CS 201 (gauche avec vidage Up&Down 1"1/4
- EN Progressive wall mounted basin mixer LARGE external parts for CRI CS 200 (right side) - CRI CS 201 (left side) with 1"1/4 Up&Down waste
- ES Kit exterior mezclador monomando progresivo LARGE lavabo CRI CS 200 (diestro) - CRI CS 201 (zurdo) con desagüe Up&Down de 1"1/4
- RU Наружные части настенного смесителя для раковины Прогрессивный LARGE для CRI CS 200 (правосторонний) - CRI CS 201 (левосторонний) с донным клапаном Up&Down 1"1/4

51 cromato	34P oro rosa spazzolato PVD	46P oro rosa lucido PVD	52 oro giallo
72 cromo nero lucido	75 cromo nero spazzolato	77 metallic spazzolato	80 metallic lucido



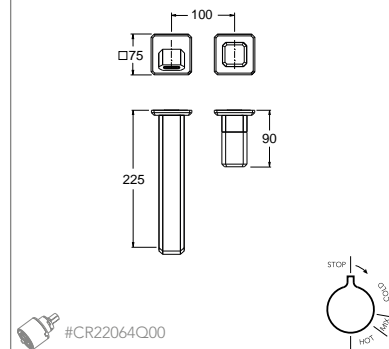
#CR22064Q00

Set da incasso CRI CS 200 -201 pag. 14-15
Unterputz-Einbaukörper CRI CS 200 -201 Seite 14-15
Mécanisme encastré CRI CS 200 -201 page 14-15
Concealed body CRI CS 200 -201 page 14-15
Cuerpo de empotrado CRI CS 200 -201 página 14-15
Встраиваемый компонент CRI CS 200 -201 стр. 14-15

CRI IT 949 LARGE

- IT Set da esterno miscelatore monocomando progressivo lavabo LARGE per CRI CS 200 (comando destro) - CRI CS 201 (comando sinistro) senza scarico
- DE Fertigmontageset Waschtisch-Einhandmischer LARGE Wandmontage für Einbaukörper mit progressiver Kartusche CRI CS 200 (Kartusche rechts) - CRI CS 201 (Kartusche links) ohne Ablaufgarnitur
- FR Façade externe mitigeur lavabo encastré LARGE avec cartouche progressive pour CRI CS 200 (droite) - CRI CS 201 (gauche) sans vidage
- EN Progressive wall mounted basin mixer LARGE external parts for CRI CS 200 (right side) - CRI CS 201 (left side) without pop up
- ES Kit exterior mezclador monomando progresivo LARGE lavabo CRI CS 200 (diestro) - CRI CS 201 (zurdo) sin desagüe
- RU Наружные части настенного смесителя для раковины Прогрессивный LARGE для CRI CS 200 (правосторонний) - CRI CS 201 (левосторонний) без донного клапана и металлической

51 cromato



#CR22064Q00

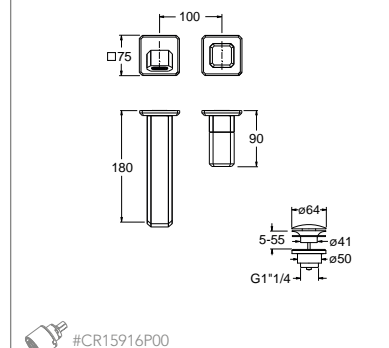
Set da incasso CRI CS 200 -201 pag. 14-15
Unterputz-Einbaukörper CRI CS 200 -201 Seite 14-15
Mécanisme encastré CRI CS 200 -201 page 14-15
Concealed body CRI CS 200 -201 page 14-15
Cuerpo de empotrado CRI CS 200 -201 página 14-15
Встраиваемый компонент CRI CS 200 -201 стр. 14-15

CRI IT 257 REGULAR

- IT Set da esterno miscelatore monocomando lavabo REGULAR per CRI CS 200 (comando destro) - CRI CS 201 (comando sinistro) con scarico Up&Down da 1"1/4
- DE Fertigmontageset Waschtisch-Einhandmischer REGULAR Wandmontage für Einbaukörper CRI CS 200 (Kartusche rechts) - CRI CS 201 (Kartusche links) mit Ablaufgarnitur Up&Down 1"1/4
- FR Façade externe mitigeur lavabo encastré REGULAR pour CRI CS 200 (droite) - CRI CS 201 (gauche) avec vidage Up&Down 1"1/4
- EN Wall mounted basin mixer REGULAR external parts for CRI CS 200 (right side) - CRI CS 201 (left side) with 1"1/4 Up&Down waste
- ES Kit exterior mezclador monomando REGULAR lavabo CRI CS 200 (diestro) - CRI CS 201 (zurdo) con desagüe Up&Down de 1"1/4
- RU Наружные части настенного смесителя для раковины REGULAR для CRI CS 200 (правосторонний) - CRI CS 201 (левосторонний) с донным клапаном Up&Down 1"1/4

51 cromato	34P oro rosa spazzolato PVD	46P oro rosa lucido PVD	52 oro giallo
------------	-----------------------------	-------------------------	---------------

72 cromo nero lucido	75 cromo nero spazzolato	77 metallic spazzolato
80 metallic lucido		



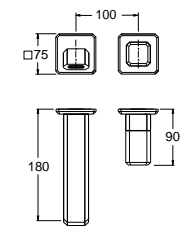
#CR15916P00

Set da incasso CRI CS 200 -201 pag. 14-15
Unterputz-Einbaukörper CRI CS 200 -201 Seite 14-15
Mécanisme encastré CRI CS 200 -201 page 14-15
Concealed body CRI CS 200 -201 page 14-15
Cuerpo de empotrado CRI CS 200 -201 página 14-15
Встраиваемый компонент CRI CS 200 -201 стр. 14-15

CRI IT 957 REGULAR

- IT Set da esterno miscelatore monocomando lavabo REGULAR per CRI CS 200 (comando destro) - CRI CS 201 (comando sinistro) senza scarico
- DE Fertigmontageset Waschtisch-Einhandmischer REGULAR Wandmontage für Einbaukörper CRI CS 200 (Kartusche rechts) - CRI CS 201 (Kartusche links) ohne Ablaufgarnitur
- FR Façade externe mitigeur lavabo encastré REGULAR pour CRI CS 200 (droite) - CRI CS 201 (gauche) sans vidage
- EN Wall mounted basin mixer REGULAR external parts for CRI CS 200 (right side) - CRI CS 201 (left side) without pop up
- ES Kit exterior mezclador monomando REGULAR lavabo CRI CS 200 (diestro) - CRI CS 201 (zurdo) sin desagüe
- RU Наружные части настенного смесителя для раковины REGULAR для CRI CS 200 (правосторонний) - CRI CS 201 (левосторонний) без донного клапана

51 cromato



#CR15916P00

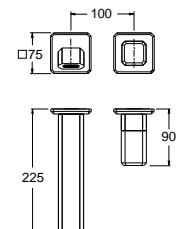
Set da incasso CRI CS 200 -201 pag. 14-15
Unterputz-Einbaukörper CRI CS 200 -201 Seite 14-15
Mécanisme encastré CRI CS 200 -201 page 14-15
Concealed body CRI CS 200 -201 page 14-15
Cuerpo de empotrado CRI CS 200 -201 página 14-15
Встраиваемый компонент CRI CS 200 -201 стр. 14-15

CRI IT 259 LARGE

- IT Set da esterno miscelatore monocomando lavabo LARGE per CRI CS 200 (comando destro) - CRI CS 201 (comando sinistro) con scarico Up&Down da 1"1/4
- DE Fertigmontageset Waschtisch-Einhandmischer LARGE Wandmontage für Einbaukörper CRI CS 200 (Kartusche rechts) - CRI CS 201 (Kartusche links) mit Ablaufgarnitur Up&Down 1"1/4
- FR Façade externe mitigeur lavabo encastré LARGE pour CRI CS 200 (droite) - CRI CS 201 (gauche) avec vidage Up&Down 1"1/4
- EN Wall mounted basin mixer LARGE external parts for CRI CS 200 (right side) - CRI CS 201 (left side) with 1"1/4 Up&Down waste
- ES Kit exterior mezclador monomando LARGE lavabo CRI CS 200 (diestro) - CRI CS 201 (zurdo) con desagüe Up&Down de 1"1/4
- RU Наружные части настенного смесителя для раковины LARGE для CRI CS 200 (правосторонний) - CRI CS 201 (левосторонний) с донным клапаном Up&Down 1"1/4

51 cromato	34P oro rosa spazzolato PVD	46P oro rosa lucido PVD	52 oro giallo
------------	-----------------------------	-------------------------	---------------

72 cromo nero lucido	75 cromo nero spazzolato	77 metallic spazzolato
80 metallic lucido		



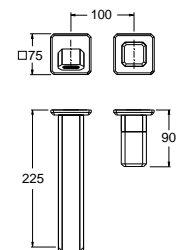
#CR15916P00

Set da incasso CRI CS 200 -201 pag. 14-15
Unterputz-Einbaukörper CRI CS 200 -201 Seite 14-15
Mécanisme encastré CRI CS 200 -201 page 14-15
Concealed body CRI CS 200 -201 page 14-15
Cuerpo de empotrado CRI CS 200 -201 página 14-15
Встраиваемый компонент CRI CS 200 -201 стр. 14-15

CRI IT 959 LARGE

- IT Set da esterno miscelatore monocomando lavabo LARGE per CRI CS 200 (comando destro) - CRI CS 201 (comando sinistro) senza scarico
- DE Fertigmontageset Waschtisch-Einhandmischer LARGE Wandmontage für Einbaukörper CRI CS 200 (Kartusche rechts) - CRI CS 201 (Kartusche links) ohne Ablaufgarnitur
- FR Façade externe mitigeur lavabo encastré LARGE pour CRI CS 200 (droite) - CRI CS 201 (gauche) sans vidage
- EN Wall mounted basin mixer LARGE external parts for CRI CS 200 (right side) - CRI CS 201 (left side) without pop up
- ES Kit exterior mezclador monomando LARGE lavabo CRI CS 200 (diestro) - CRI CS 201 (zurdo) sin desagüe
- RU Наружные части настенного смесителя для раковины LARGE для CRI CS 200 (правосторонний) - CRI CS 201 (левосторонний) без донного клапана

51 cromato



#CR15916P00

Set da incasso CRI CS 200 -201 pag. 14-15
Unterputz-Einbaukörper CRI CS 200 -201 Seite 14-15
Mécanisme encastré CRI CS 200 -201 page 14-15
Concealed body CRI CS 200 -201 page 14-15
Cuerpo de empotrado CRI CS 200 -201 página 14-15
Встраиваемый компонент CRI CS 200 -201 стр. 14-15

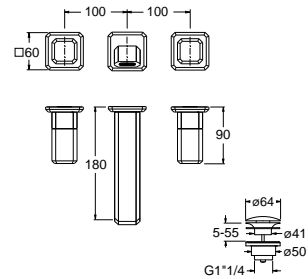
CRI IT 242 REGULAR



- IT Set da esterno miscelatore bicomando lavabo REGULAR per CRI CS 233 (comandi laterali) - CRI CS 234 (comando destro) con scarico Up&Down da 1"1/4
- DE Fertigmontageset Zweigriff-Waschtischbatterie REGULAR Wandmontage für Einbaukörper CRI CS 233 (seitliche Griffe) - CRI CS 234 (Griffe rechts) mit Ablaufgarnitur Up&Down 1"1/4
- FR Façade externe mélangeur lavabo encastré REGULAR pour CRI CS 233 (commandes latérales) - CRI CS 234 (droite) avec vidage Up&Down 1"1/4
- EN Wall mounted basin mixer REGULAR external parts for CRI CS 233 (side controls) - CRI CS 234 (right side) with 1"1/4 Up&Down waste
- ES Kit exterior mezclador bicomando REGULAR lavabo CRI CS 233 (controles laterales) - CRI CS 234 (diestro) con desagüe Up&Down de 1"1/4
- RU Наружные части настенного смесителя для раковины REGULAR для CRI CS 233 (боковые ручки) - CRI CS 234 (правосторонний) с донным клапаном Up&Down 1"1/4

51 cromato 34P oro rosa spazzolato PVD 46P oro rosa lucido PVD 52 oro giallo

72 cromo nero lucido 80 metallic lucido 75 cromo nero spazzolato 77 metallic spazzolato



#VT5890Q00 - #VT5889Q00

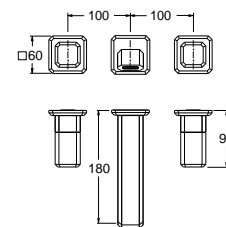
Set da incasso CRI CS 233-234 pag.15
Unterputz-Einbaukörper CRI CS 233-234 Seite 15
Mécanisme encastré CRI CS 233-234 page 15
Concealed body CRI CS 233-234 page 15
Cuerpo de empotrado CRI CS 233-234 página 15
Встраиваемый компонент CRI CS 233-234 стр.15

CRI IT 942 REGULAR



- IT Set da esterno miscelatore bicomando lavabo REGULAR per CRI CS 233 (comandi laterali) - CRI CS 234 (comando destro) senza scarico
- DE Fertigmontageset Zweigriff-Waschtischbatterie REGULAR Wandmontage für Einbaukörper CRI CS 233 (seitliche Griffe) - CRI CS 234 (Griffe rechts) ohne Ablaufgarnitur
- FR Façade externe mélangeur lavabo encastré REGULAR pour CRI CS 233 (commandes latérales) - CRI CS 234 (droite) sans vidage
- EN Wall mounted basin mixer REGULAR external parts for CRI CS 233 (side controls) - CRI CS 234 (right side) without pop up
- ES Kit exterior mezclador bicomando REGULAR lavabo CRI CS 233 (controles laterales) - CRI CS 234 (diestro) sin desagüe
- RU Наружные части настенного смесителя для раковины REGULAR для CRI CS 233 (боковые ручки) - CRI CS 234 (правосторонний) без донного клапана

51 cromato



#VT5890Q00 - #VT5889Q00

Set da incasso CRI CS 233-234 pag.15
Unterputz-Einbaukörper CRI CS 233-234 Seite 15
Mécanisme encastré CRI CS 233-234 page 15
Concealed body CRI CS 233-234 page 15
Cuerpo de empotrado CRI CS 233-234 página 15
Встраиваемый компонент CRI CS 233-234 стр.15

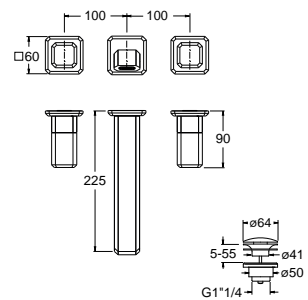
CRI IT 243 LARGE



- IT Set da esterno miscelatore bicomando lavabo LARGE per CRI CS 233 (comandi laterali) - CRI CS 234 (comando destro) con scarico Up&Down da 1"1/4
- DE Fertigmontageset Zweigriff-Waschtischbatterie LARGE Wandmontage für Einbaukörper CRI CS 233 (seitliche Griffe) - CRI CS 234 (Griffe rechts) mit Ablaufgarnitur Up&Down 1"1/4
- FR Façade externe mélangeur lavabo encastré LARGE pour CRI CS 233 (commandes latérales) - CRI CS 234 (droite) avec vidage Up&Down 1"1/4
- EN Wall mounted basin mixer LARGE external parts for CRI CS 233 (side controls) - CRI CS 234 (right side) with 1"1/4 Up&Down waste
- ES Kit exterior mezclador bicomando LARGE lavabo CRI CS 233 (controles laterales) - CRI CS 234 (diestro) con desagüe Up&Down de 1"1/4
- RU Наружные части настенного смесителя для раковины LARGE для CRI CS 233 (боковые ручки) - CRI CS 234 (правосторонний) с донным клапаном Up&Down 1"1/4

51 cromato 34P oro rosa spazzolato PVD 46P oro rosa lucido PVD 52 oro giallo

72 cromo nero lucido 80 metallic lucido 75 cromo nero spazzolato 77 metallic spazzolato



#VT5890Q00 - #VT5889Q00

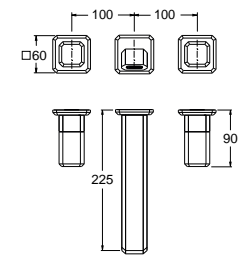
Set da incasso CRI CS 233-234 pag.15
Unterputz-Einbaukörper CRI CS 233-234 Seite 15
Mécanisme encastré CRI CS 233-234 page 15
Concealed body CRI CS 233-234 page 15
Cuerpo de empotrado CRI CS 233-234 página 15
Встраиваемый компонент CRI CS 233-234 стр.15

CRI IT 943 LARGE



- IT Set da esterno miscelatore bicomando lavabo LARGE per CRI CS 233 (comandi laterali) - CRI CS 234 (comando destro) senza scarico
- DE Fertigmontageset Zweigriff-Waschtischbatterie LARGE Wandmontage für Einbaukörper CRI CS 233 (seitliche Griffe) - CRI CS 234 (Griffe rechts) ohne Ablaufgarnitur
- FR Façade externe mélangeur lavabo encastré LARGE pour CRI CS 233 (commandes latérales) - CRI CS 234 (droite) sans vidage
- EN Wall mounted basin mixer LARGE external parts for CRI CS 233 (side controls) - CRI CS 234 (right side) without pop up
- ES Kit exterior mezclador bicomando LARGE lavabo CRI CS 233 (controles laterales) - CRI CS 234 (diestro) sin desagüe
- RU Наружные части настенного смесителя для раковины LARGE для CRI CS 233 (боковые ручки) - CRI CS 234 (правосторонний) без донного клапана

51 cromato



#VT5889Q00 - #VT5890Q00

Set da incasso CRI CS 233-234 pag.15
Unterputz-Einbaukörper CRI CS 233-234 Seite 15
Mécanisme encastré CRI CS 233-234 page 15
Concealed body CRI CS 233-234 page 15
Cuerpo de empotrado CRI CS 233-234 página 15
Встраиваемый компонент CRI CS 233-234 стр.15

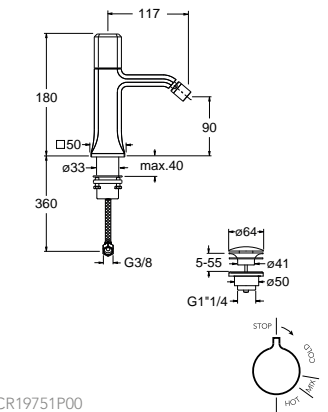
CRI IT 310



- IT Miscelatore monocomando progressivo per bidet con scarico Up&Down da 1"1/4
- DE Bidet-Einhandmischer mit progressiver Kartusche und Ablaufgarnitur Up&Down 1"1/4
- FR Mitigeur bidet cartouche progressive avec vidage Up&Down 1"1/4
- EN Progressive bidet mixer with 1"1/4 Up&Down waste
- ES Monomando progresivo para bidé con desagüe Up&Down de 1"1/4
- RU Прогрессивный смеситель для биде с нажимным донным клапаном 1"1/4

51 cromato 34P oro rosa spazzolato PVD 46P oro rosa lucido PVD 52 oro giallo

72 cromo nero lucido 80 metallic lucido 75 cromo nero spazzolato 77 metallic spazzolato



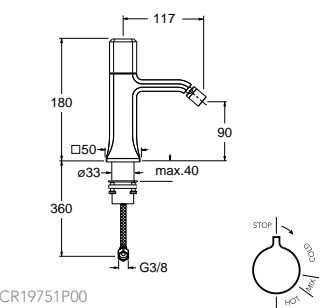
#CR19751P00

CRI IT 360



- IT Miscelatore monocomando progressivo per bidet senza scarico
- DE Bidet-Einhandmischer mit progressiver Kartusche ohne Ablaufgarnitur
- FR Mitigeur bidet cartouche progressive sans vidage
- EN Progressive bidet mixer without pop-up
- ES Monomando progresivo para bidé sin desagüe
- RU Прогрессивный смеситель для биде без донного клапана

51 cromato



#CR19751P00

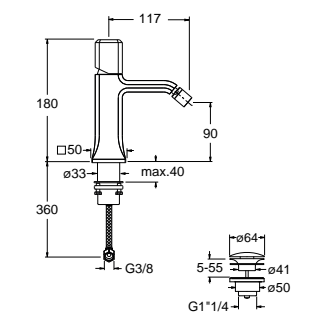
CRI IT 320



- IT Miscelatore monocomando per bidet con scarico Up&Down da 1"1/4
- DE Bidet-Einhandmischer mit Ablaufgarnitur Up&Down 1"1/4
- FR Mitigeur bidet avec vidage Up&Down 1"1/4
- EN Bidet mixer with 1"1/4 Up&Down waste
- ES Monomando para bidé con desagüe Up&Down de 1"1/4
- RU Смеситель для биде с донным клапаном Up&Down 1"1/4

51 cromato 34P oro rosa spazzolato PVD 46P oro rosa lucido PVD 52 oro giallo

72 cromo nero lucido 80 metallic lucido 75 cromo nero spazzolato 77 metallic spazzolato



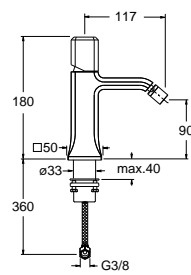
#CR20454P00

CRI IT 370



- IT Miscelatore monocomando per bidet senza scarico
 DE Bidet-Einhandmischer ohne Ablaufgarnitur
 FR Mitigeur bidet sans vidage
 EN Bidet mixer without pop-up
 ES Monomando para bidé sin desagüe
 RU Смеситель для биде без донного клапана

51 cromato



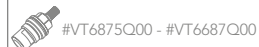
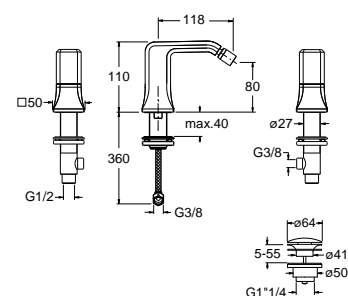
CRI IT 307



- IT Miscelatore bicomando per bidet 3 fori con scarico Up&Down da 1"1/4
 DE 3-Loch Bidetbatterie mit Ablaufgarnitur Up&Down 1"1/4
 FR Mélangeur bidet 3 trous avec vidage Up&Down 1"1/4
 EN 3 hole bidet mixer with 1"1/4 Up&Down waste
 ES Monobloc bidé 3 agujeros con desagüe Up&Down de 1"1/4
 RU Смеситель для биде на 3 отверстия с нажимным донным клапаном Up&Down 1"1/4

51 cromato 34P oro rosa spazzolato PVD 46P oro rosa lucido PVD 52 oro giallo

72 cromo nero lucido 75 cromo nero spazzolato
 80 metallic lucido 77 metallic spazzolato

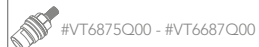
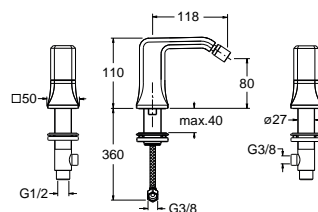


CRI IT 357



- IT Miscelatore bicomando per bidet 3 fori senza scarico
 DE 3-Loch Bidetbatterie ohne Ablaufgarnitur
 FR Mélangeur bidet 3 trous sans vidage
 EN 3 hole bidet mixer without pop-up
 ES Monobloc bidé 3 agujeros sin desagüe
 RU Смеситель для биде на 3 отверстия без донного клапана

51 cromato



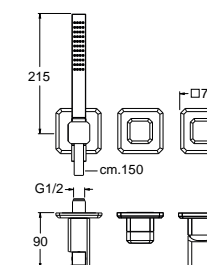
CRI IT 602



- IT Set da esterno per miscelatore monocomando doccia/vasca CRI CS 100 (comando destro) - CRI CS 101 (comando sinistro) con deviatore 2 uscite, doccetta anticalcare in ottone, flessibile LONG LIFE
 DE Fertigmontageset Brause/Wannen-Einhandmischer für Einbaukörper CRI CS 100 (Kartusche rechts) - CRI CS 101 (Kartusche links) mit 2 Wege Umsteller, Handbrause aus Messing mit Antikalk-System, Brauseschlauch LONG LIFE
 FR Façade externe mitigeur douche/bain douche encastré pour mécanisme CS100 (droite) - CRI CS 101 (gauche) avec inverseur 2 sorties, douchette anticalcaire en laiton, flexible LONG LIFE
 EN Bath/shower mixer external parts for CRI CS 100 (right side) - CRI CS 101 (left side) with 2 outlet diverter, brass anti-lime hand shower, LONG LIFE flexible hose
 ES Kit exterior mezclador monomando baño/ducha CRI CS 100 (diestro) - CRI CS 101 (zurdo) con desviador 2 salidas, duchita antical en latón, flexible LONG LIFE
 RU Наружные части смесителя для ванны/душа для CRI CS 100 (правосторонний) - CRI CS 101 (левосторонний) с переключателем с 2 выходами, ручным душем с защитой от известковых отложений и шлангом «LONG LIFE»

51 cromato 34P oro rosa spazzolato PVD 46P oro rosa lucido PVD 52 oro giallo

72 cromo nero lucido 75 cromo nero spazzolato
 80 metallic lucido 77 metallic spazzolato



Set da incasso CRI CS 100 -101 pag. 14
 Unterputz-Einbaukörper CRI CS 100 -101 Seite 14
 Mécanisme encastré CRI CS 100 -101 page 14
 Concealed body CRI CS 100 -101 page 14
 Cuerpo de empotrado CRI CS 100 -101 página 14
 Встраиваемый компонент CRI CS 100 -101 стр. 14

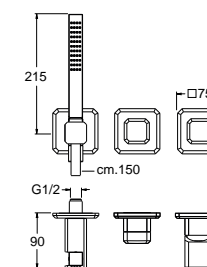
CRI IT 603



- IT Set da esterno per miscelatore monocomando doccia/vasca CRI CS 100 (comando destro) - CRI CS 101 (comando sinistro) con deviatore 3 uscite, doccetta anticalcare in ottone, flessibile LONG LIFE
 DE Fertigmontageset Brause/Wannen-Einhandmischer mit 3 Wege Umsteller für Einbaukörper CRI CS 100 (Kartusche rechts) - CRI CS 101 (Kartusche links), Handbrause aus Messing mit Antikalk-System, Brauseschlauch LONG LIFE
 FR Façade externe mitigeur douche/bain douche encastré pour mécanisme CS100 (droite) - CRI CS 101 (gauche) avec inverseur 3 sorties, douchette anticalcaire en laiton, flexible LONG LIFE
 EN Bath/shower mixer external parts for CRI CS 100 (right side) - CRI CS 101 (left side) with 3 outlet diverter, brass anti-lime hand shower, LONG LIFE flexible hose
 ES Kit exterior mezclador monomando baño/ducha CRI CS 100 (diestro) - CRI CS 101 (zurdo) con desviador 3 salidas, duchita antical en latón, flexible LONG LIFE
 RU Наружные части смесителя для ванны/душа для CRI CS 100 (правосторонний) - CRI CS 101 (левосторонний) с переключателем с 3 выходами, ручным душем с защитой от известковых отложений и шлангом «LONG LIFE»

51 cromato 34P oro rosa spazzolato PVD 46P oro rosa lucido PVD 52 oro giallo

72 cromo nero lucido 75 cromo nero spazzolato
 80 metallic lucido 77 metallic spazzolato



Set da incasso CRI CS 100-101 pag. 14
 Unterputz-Einbaukörper CRI CS 100-101 Seite 14
 Mécanisme encastré CRI CS 100-101 page 14
 Concealed body CRI CS 100-101 page 14
 Cuerpo de empotrado CRI CS 100-101 página 14
 Встраиваемый компонент CRI CS 100-101 стр. 14

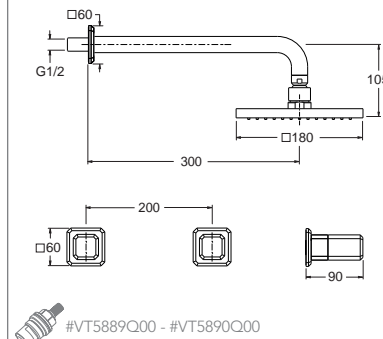
CRI IT 617



- IT Set da esterno per miscelatore bicomando doccia CRI CS 233 con soffione anticalcare ispezionabile
- DE Fertigmontageset Zweigriff-Brausebatterie Wandmontage für Einbaukörper CRI CS 233, mit Kopfbrause mit Antikalk-System
- FR Façade externe mélangeur douche encastré pour mécanisme CRI CS 233 avec pomme de douche anticalcaire démontable
- EN Shower mixer external parts for CRI CS 233 with checkable anti-lime overhead shower
- ES Kit exterior para mezclador bimando ducha CRI CS 233 con rociador antical inspeccionable
- RU Наружные части смесителя для души CRI CS 233 с верхним душем

51 cromato 34P oro rosa spazzolato PVD 46P oro rosa lucido PVD 52 oro giallo

72 cromo nero lucido 75 cromo nero spazzolato
80 metallic lucido 77 metallic spazzolato



#VT5889Q00 - #VT5890Q00

Set da incasso CRI CS 233 pag. 15
Unterputz-Einbaukörper CRI CS 233 Seite 15
Mécanisme encastré CRI CS 233 page 15
Concealed body CRI CS 233 page 15
Cuerpo de empotrado CRI CS 233 página 15
Встраиваемый компонент CRI CS 233 стр. 15

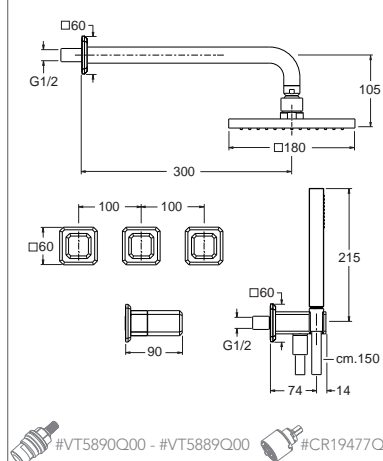
CRI IT 619



- IT Set da esterno per miscelatore bicomando doccia CRI CS 115 con deviatore 2 uscite, soffione anticalcare ispezionabile, doccia anticalcare in metallo e flessibile LONG LIFE
- DE Fertigmontageset Zweigriff-Brausebatterie Wandmontage für Einbaukörper CRI CS 115 mit 2 Wege Umsteller, Kopfbrause mit Antikalk-System, Handbrause aus Metall mit Antikalk-System und Brauseschlauch LONG LIFE
- FR Façade externe mélangeur bain douche encastré pour mécanisme CRI CS 115 avec inverseur 2 sorties, pomme de douche anticalcaire démontable, douchette anticalcaire en métal et flexible LONG LIFE
- EN 3 hole shower mixer external parts for CRI CS 115 with 2 outlet diverter, checkable anti-lime overhead shower, metal anti-lime hand shower and LONG LIFE flexible hose
- ES Kit exterior para mezclador bimando ducha CRI CS 115 con desviador 2 salidas, rociador antical inspeccionable, duchita antical de metal y flexible LONG LIFE
- RU Наружные части смесителя для души CRI CS 115 с переключателем на 2 выхода, с верхним душем из металла, с ручной лейкой со шлангом "LONG LIFE"

51 cromato 34P oro rosa spazzolato PVD 46P oro rosa lucido PVD 52 oro giallo

72 cromo nero lucido 75 cromo nero spazzolato
80 metallic lucido 77 metallic spazzolato



#VT5890Q00 - #VT5889Q00 #CR19477Q00

Set da incasso CRI CS 115 pag. 14
Unterputz-Einbaukörper CRI CS 115 Seite 14
Mécanisme encastré CRI CS 115 page 14
Concealed body CRI CS 115 page 14
Cuerpo de empotrado CRI CS 115 página 14
Встраиваемый компонент CRI CS 115 стр. 14

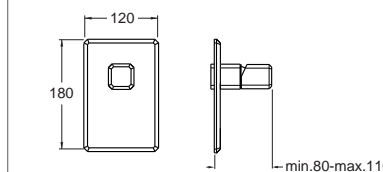
CRI IT 686



- IT Set da esterno per miscelatore monocomando doccia CRI CS 535 con piastra in metallo
- DE Fertigmontageset Brause-Einhandmischer für Einbaukörper CRI CS 535 mit Abdeckplatte aus Metall
- FR Façade externe pour mitigeur douche 1 sortie pour mécanisme CRI CS 535 avec plaque en métal
- EN Shower mixer external parts for CRI CS 535 with metal plate
- ES Kit exterior mezclador monomando ducha CRI CS 535 con placa de metal
- RU Наружные части смесителя для душа для CRI CS 535

51 cromato 34P oro rosa spazzolato PVD 46P oro rosa lucido PVD 52 oro giallo

72 cromo nero lucido 75 cromo nero spazzolato
80 metallic lucido 77 metallic spazzolato



#CR15916P00

Set da incasso CRI CS 535 pag. 16
Unterputz-Einbaukörper CRI CS 535 Seite 16
Mécanisme encastré CRI CS 535 page 16
Concealed body CRI CS 535 page 16
Cuerpo de empotrado CRI CS 535 página 16
Встраиваемый компонент CRI CS 535 стр. 16

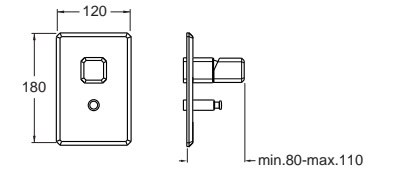
CRI IT 689



- IT Set da esterno per miscelatore monocomando doccia/vasca CRI CS 535 con deviatore 2 uscite e piastra in metallo
- DE Fertigmontageset Wannen/Brause-Einhandmischer für Einbaukörper CRI CS 535 mit 2 Wege Umsteller und Abdeckplatte aus Metall
- FR Façade externe pour mitigeur douche/bain douche 2 sorties pour mécanisme CRI CS 535 avec plaque en métal
- EN Bath/shower mixer external parts for CRI CS 535 with 2 outlet diverter and metal plate
- ES Kit exterior para mezclador monomando baño/ducha CRI CS 535 con desviador 2 salidas y placa de metal
- RU Внешние части смесителя для ванны/душа с переключателем 2 выходами для CRI CS 535

51 cromato 34P oro rosa spazzolato PVD 46P oro rosa lucido PVD 52 oro giallo

72 cromo nero lucido 75 cromo nero spazzolato
80 metallic lucido 77 metallic spazzolato



#CR15916P00 #PR15268Q00

Set da incasso CRI CS 535 pag. 16
Unterputz-Einbaukörper CRI CS 535 Seite 16
Mécanisme encastré CRI CS 535 page 16
Concealed body CRI CS 535 page 16
Cuerpo de empotrado CRI CS 535 página 16
Встраиваемый компонент CRI CS 535 стр. 16

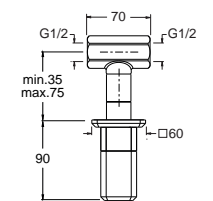
CRI IT 620



- IT Rubinetto d'arresto da 1/2"
- DE Absperrventil 1/2"
- FR Robinet d'arrêt 1/2"
- EN 1/2" stopcock
- ES Llave de cierre de 1/2"
- RU Запорный кран 1/2"

51 cromato 34P oro rosa spazzolato PVD 46P oro rosa lucido PVD 52 oro giallo


72 cromo nero lucido 75 cromo nero spazzolato
80 metallic lucido 77 metallic spazzolato



#VT5889Q00

Contemporary Lines
King

design: MC2 ARCHITETTI ASSOCIATI





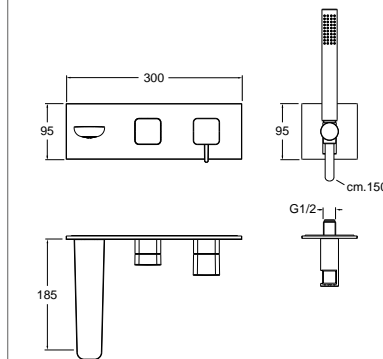
- IT Lavabi e bidet da piano sono disponibili con 2 diverse leve di comando.
 DE Waschtisch- und Bidetmischer sind mit zwei verschiedenen Bedienelementen erhältlich.
 FR Les lavabos et bidets sont disponibles avec deux poignées différentes.
 EN Standing washbasin and bidet taps are available with two different levers.
 ES Lavabos y bidet sobre repisa están disponibles con dos diferentes manetas de comando.
 RU Краны для установки на бортик умывальников и биде предлагаются с двумя различными рычагами управления.

CRI KG 102



- IT Set da esterno per miscelatore monocomando doccia/vasca CRI CS 100 (comando destro) - CRI CS 101 (comando sinistro) con deviatore 2 uscite, doccetta anticalcare in ottone, flessibile LONG LIFE e piastra in metallo
 DE Fertigmontageset Brause/Wannen-Einhandmischer mit 2 Wege Umsteller für Einbaukörper CRI CS 100 (Kartusche rechts) - CRI CS 101 (Kartusche links), Handbrause aus Messing mit Antikalk-System, Brauseschlauch LONG LIFE und Abdeckplatte aus Metall
 FR Façade externe mitigeur douche/bain douche encastré pour mécanisme CS100 (droite) - CRI CS 101 (gauche) avec inverseur 2 sorties, douchette anticalcaire en laiton, flexible LONG LIFE et plaque en métal
 EN Bath/shower mixer external parts for CRI CS 100 (right side) - CRI CS 101 (left side) with 2 outlet diverter, LONG LIFE flexible hose, brass anti-lime hand shower and metal plate
 ES Kit exterior mezclador monomando baño/ducha CRI CS 100 (diestro) - CRI CS 101 (zurdo) con desviador 2 salidas, duchita antical en latón, flexible LONG LIFE y placa de metal
 RU Наружные части смесителя для ванны/душа для CRI CS 100 (правосторонний) - CRI CS 101 (левосторонний) с переключателем с 2 выходами, ручным душем с защитой от известковых отложений и шлангом «LONG LIFE»

51 cromato



#CR15916P00 - #CR21796Q00

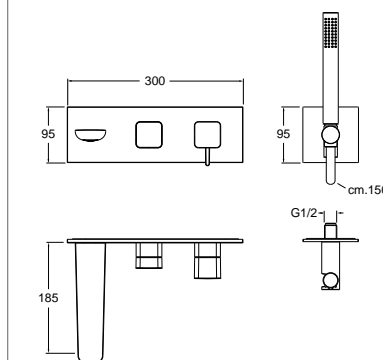
Set da incasso CRI CS 100 -101 pag. 14
 Unterputz-Einbaukörper CRI CS 100 -101 Seite 14
 Mécanisme encastré CRI CS 100 -101 page 14
 Concealed body CRI CS 100 -101 page 14
 Cuerpo de empotrado CRI CS 100 -101 página 14
 Встраиваемый компонент CRI CS 100 -101 стр. 14

CRI KG 103



- IT Set da esterno per miscelatore monocomando doccia/vasca CRI CS 100 (comando destro) - CRI CS 101 (comando sinistro) con deviatore 3 uscite, doccetta anticalcare in ottone, flessibile LONG LIFE e piastra in metallo
 DE Fertigmontageset Brause/Wannen-Einhandmischer mit 3 Wege Umsteller für Einbaukörper CRI CS 100 (Kartusche rechts) - CRI CS 101 (Kartusche links), Handbrause aus Messing mit Antikalk-System, Brauseschlauch LONG LIFE und Abdeckplatte aus Metall
 FR Façade externe mitigeur douche/bain douche encastré pour mécanisme CRI CS 100 (droite) - CRI CS 101 (gauche) avec inverseur 3 sorties, douchette anticalcaire en laiton, flexible LONG LIFE et plaque en métal
 EN Bath/shower mixer external parts for CRI CS 100 (right side) - CRI CS 101 (left side) with 3 outlet diverter, brass anti-lime hand shower, LONG LIFE flexible hose and metal plate
 ES Kit exterior mezclador monomando baño/ducha CRI CS 100 (diestro) - CRI CS 101 (zurdo) con desviador 3 salidas, duchita antical en latón, flexible LONG LIFE y placa de metal
 RU Наружные части смесителя для ванны/душа для CRI CS 100 (правосторонний) - CRI CS 101 (левосторонний) с переключателем с 3 выходами, ручным душем с защитой от известковых отложений и шлангом «LONG LIFE»

51 cromato



#CR15916P00 - #CR14410Q00

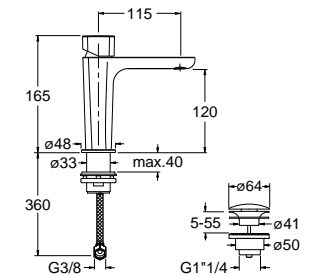
Set da incasso CRI CS 100 -101 pag. 14
 Unterputz-Einbaukörper CRI CS 100 -101 Seite 14
 Mécanisme encastré CRI CS 100 -101 page 14
 Concealed body CRI CS 100 -101 page 14
 Cuerpo de empotrado CRI CS 100 -101 página 14
 Встраиваемый компонент CRI CS 100 -101 стр. 14

CRI KG 220 REGULAR



- IT Miscelatore monocomando REGULAR per lavabo con scarico Up&Down da 1"1/4
 DE Waschtisch-Einhandmischer REGULAR mit Ablaufgarnitur Up&Down 1"1/4
 FR Mitigeur lavabo REGULAR avec vidage Up&Down 1"1/4
 EN Basin mixer REGULAR with 1"1/4 Up&Down waste
 ES Monomando REGULAR para lavabo con desagüe Up&Down de 1"1/4
 RU Смеситель для раковины REGULAR с донным клапаном Up&Down 1"1/4

51 cromato



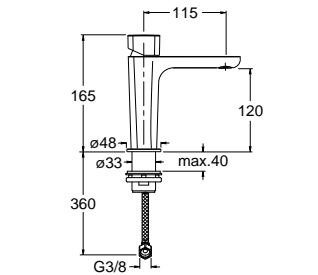
#CR15922Q00

CRI KG 920 REGULAR



- IT Miscelatore monocomando REGULAR per lavabo senza scarico
 DE Waschtisch-Einhandmischer REGULAR ohne Ablaufgarnitur
 FR Mitigeur lavabo REGULAR sans vidage
 EN Basin mixer REGULAR without pop up
 ES Monomando REGULAR para lavabo sin desagüe
 RU Смеситель для раковины REGULAR без донного клапана

51 cromato



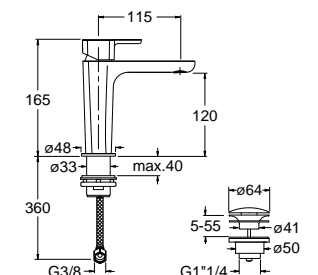
#CR15922Q00

CRI KG 210 REGULAR



- IT Miscelatore monocomando REGULAR per lavabo con scarico Up&Down da 1"1/4
 DE Waschtisch-Einhandmischer REGULAR mit Ablaufgarnitur Up&Down 1"1/4
 FR Mitigeur lavabo REGULAR avec vidage Up&Down 1"1/4
 EN Basin mixer REGULAR with 1"1/4 Up&Down waste
 ES Monomando REGULAR para lavabo con desagüe Up&Down de 1"1/4
 RU Смеситель для раковины REGULAR с донным клапаном Up&Down 1"1/4

51 cromato



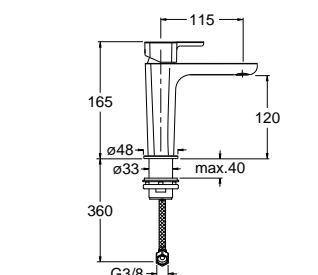
#CR15922Q00

CRI KG 910 REGULAR



- IT Miscelatore monocomando REGULAR per lavabo senza scarico
 DE Waschtisch-Einhandmischer REGULAR ohne Ablaufgarnitur
 FR Mitigeur lavabo REGULAR sans vidage
 EN Basin mixer REGULAR without pop up
 ES Monomando REGULAR para lavabo sin desagüe
 RU Смеситель для раковины REGULAR без донного клапана

51 cromato



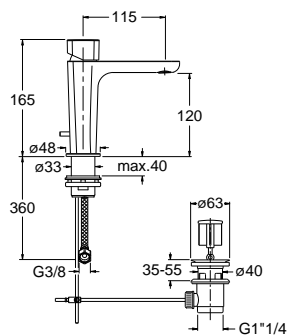
#CR15922Q00

CRI KG 221 REGULAR



- IT Miscelatore monocomando REGULAR per lavabo con scarico da 1"1/4 e asta comando
 DE Waschtisch-Einhandmischer REGULAR mit Ablaufgarnitur 1"1/4 und Zugstange
 FR Mitigeur lavabo REGULAR avec vidage 1"1/4 à tirette
 EN Basin mixer REGULAR with 1"1/4 pop up waste
 ES Monomando REGULAR para lavabo con desagüe automático de 1"1/4
 RU Смеситель для раковины REGULAR с нажимным донным клапаном 1"1/4

51 cromato



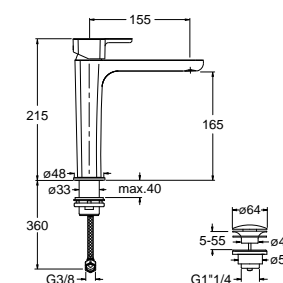
#CR15922Q00

CRI KG 217 MEDIUM



- IT Miscelatore monocomando MEDIUM per lavabo con scarico Up&Down da 1"1/4
 DE Waschtisch-Einhandmischer MEDIUM mit Ablaufgarnitur Up&Down 1"1/4
 FR Mitigeur lavabo MEDIUM avec vidage Up&Down 1"1/4
 EN Basin mixer MEDIUM with 1"1/4 Up&Down waste
 ES Monomando MEDIUM para lavabo con desagüe Up&Down de 1"1/4
 RU Смеситель для раковины MEDIUM с донным клапаном Up&Down 1"1/4

51 cromato



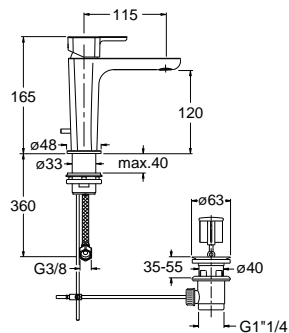
#CR15922Q00

CRI KG 211 REGULAR



- IT Miscelatore monocomando REGULAR per lavabo con scarico da 1"1/4 e asta comando
 DE Waschtisch-Einhandmischer REGULAR mit Ablaufgarnitur 1"1/4 und Zugstange
 FR Mitigeur lavabo REGULAR avec vidage 1"1/4 à tirette
 EN Basin mixer REGULAR with 1"1/4 pop up waste
 ES Monomando REGULAR para lavabo con desagüe automático de 1"1/4
 RU Смеситель для раковины REGULAR с нажимным донным клапаном 1"1/4

51 cromato



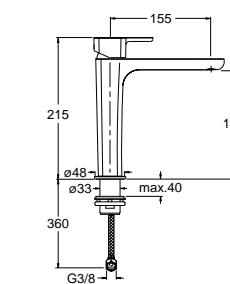
#CR15922Q00

CRI KG 917 MEDIUM



- IT Miscelatore monocomando MEDIUM per lavabo senza scarico
 DE Waschtisch-Einhandmischer MEDIUM ohne Ablaufgarnitur
 FR Mitigeur lavabo MEDIUM sans vidage
 EN Basin mixer MEDIUM without pop up
 ES Monomando MEDIUM para lavabo sin desagüe
 RU Смеситель для раковины MEDIUM без донного клапана

51 cromato



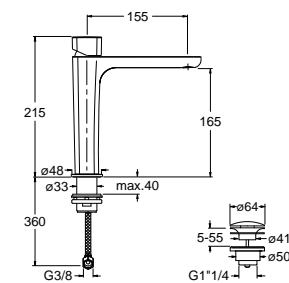
#CR15922Q00

CRI KG 227 MEDIUM



- IT Miscelatore monocomando MEDIUM per lavabo con scarico Up&Down da 1"1/4
 DE Waschtisch-Einhandmischer MEDIUM mit Ablaufgarnitur Up&Down 1"1/4
 FR Mitigeur lavabo MEDIUM avec vidage Up&Down 1"1/4
 EN Basin mixer MEDIUM with 1"1/4 Up&Down waste
 ES Monomando MEDIUM para lavabo con desagüe Up&Down de 1"1/4
 RU Смеситель для раковины MEDIUM с донным клапаном Up&Down 1"1/4

51 cromato



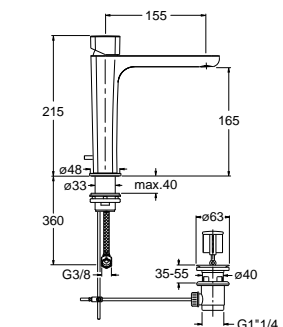
#CR15922Q00

CRI KG 229 MEDIUM



- IT Miscelatore monocomando MEDIUM per lavabo con scarico da 1"1/4 e asta comando
 DE Waschtisch-Einhandmischer MEDIUM mit Ablaufgarnitur 1"1/4 und Zugstange
 FR Mitigeur lavabo MEDIUM avec vidage 1"1/4 à tirette
 EN Basin mixer MEDIUM with 1"1/4 pop up waste
 ES Monomando MEDIUM para lavabo con desagüe automático de 1"1/4
 RU Смеситель для раковины MEDIUM с нажимным донным клапаном 1"1/4

51 cromato



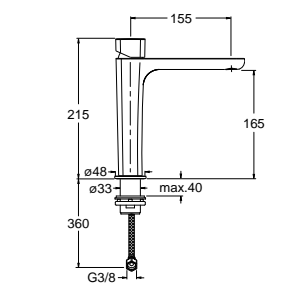
#CR15922Q00

CRI KG 927 MEDIUM



- IT Miscelatore monocomando MEDIUM per lavabo senza scarico
 DE Waschtisch-Einhandmischer MEDIUM ohne Ablaufgarnitur
 FR Mitigeur lavabo MEDIUM sans vidage
 EN Basin mixer MEDIUM without pop up
 ES Monomando MEDIUM para lavabo sin desagüe
 RU Смеситель для раковины MEDIUM без донного клапана

51 cromato



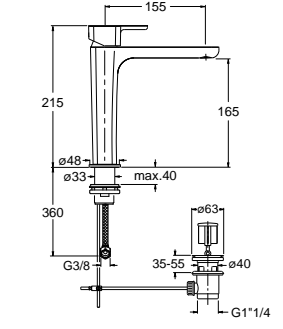
#CR15922Q00

CRI KG 219 MEDIUM



- IT Miscelatore monocomando MEDIUM per lavabo con scarico da 1"1/4 e asta comando
 DE Waschtisch-Einhandmischer MEDIUM mit Ablaufgarnitur 1"1/4 und Zugstange
 FR Mitigeur lavabo MEDIUM avec vidage 1"1/4 à tirette
 EN Basin mixer MEDIUM with 1"1/4 pop up waste
 ES Monomando MEDIUM para lavabo con desagüe automático de 1"1/4
 RU Смеситель для раковины MEDIUM с нажимным донным клапаном 1"1/4

51 cromato



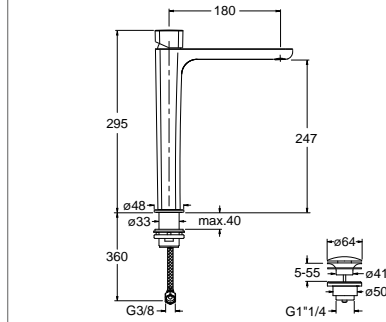
#CR15922Q00

CRI KG 222 TALL



- IT Miscelatore monocomando TALL per lavabo con scarico Up&Down da 1"1/4
 DE Waschtisch-Einhandmischer TALL mit Ablaufgarnitur Up&Down 1"1/4
 FR Mitigeur lavabo TALL avec vidage Up&Down 1"1/4
 EN Basin mixer TALL with 1"1/4 Up&Down waste
 ES Monomando TALL para lavabo con desagüe Up&Down de 1"1/4
 RU Смеситель для раковины TALL с донным клапаном Up&Down 1"1/4

51 cromato



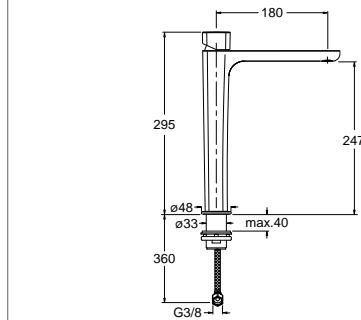
#CR15922Q00

CRI KG 922 TALL



- IT Miscelatore monocomando TALL per lavabo senza scarico
 DE Waschtisch-Einhandmischer TALL ohne Ablaufgarnitur
 FR Mitigeur lavabo TALL sans vidage
 EN Basin mixer TALL without pop up
 ES Monomando TALL para lavabo sin desagüe
 RU Смеситель для раковины TALL без донного клапана

51 cromato



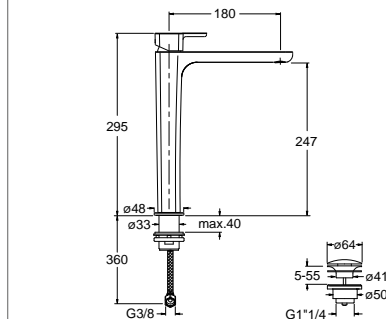
#CR15922Q00

CRI KG 212 TALL



- IT Miscelatore monocomando TALL per lavabo con scarico Up&Down da 1"1/4
 DE Waschtisch-Einhandmischer TALL mit Ablaufgarnitur Up&Down 1"1/4
 FR Mitigeur lavabo TALL avec vidage Up&Down 1"1/4
 EN Basin mixer TALL with 1"1/4 Up&Down waste
 ES Monomando TALL para lavabo con desagüe Up&Down de 1"1/4
 RU Смеситель для раковины TALL с донным клапаном Up&Down 1"1/4

51 cromato



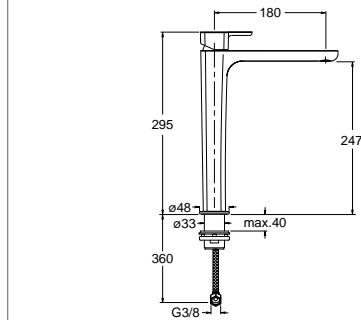
#CR15922Q00

CRI KG 912 TALL



- IT Miscelatore monocomando TALL per lavabo senza scarico
 DE Waschtisch-Einhandmischer TALL ohne Ablaufgarnitur
 FR Mitigeur lavabo TALL sans vidage
 EN Basin mixer TALL without pop up
 ES Monomando TALL para lavabo sin desagüe
 RU Смеситель для раковины TALL без донного клапана

51 cromato



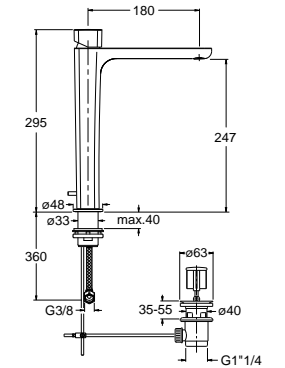
#CR15922Q00

CRI KG 223 TALL



- IT Miscelatore monocomando TALL per lavabo con scarico da 1"1/4 e asta comando
 DE Waschtisch-Einhandmischer TALL mit Ablaufgarnitur 1"1/4 und Zugstange
 FR Mitigeur lavabo TALL avec vidage 1"1/4 à tirette
 EN Basin mixer TALL with 1"1/4 pop up waste
 ES Monomando TALL para lavabo con desagüe automático de 1"1/4
 RU Смеситель для раковины TALL с донным клапаном 1"1/4

51 cromato



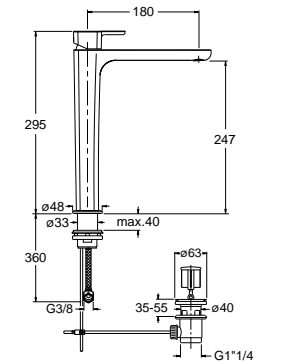
#CR15922Q00

CRI KG 213 TALL



- IT Miscelatore monocomando TALL per lavabo con scarico da 1"1/4 e asta comando
 DE Waschtisch-Einhandmischer TALL mit Ablaufgarnitur 1"1/4 und Zugstange
 FR Mitigeur lavabo TALL avec vidage 1"1/4 à tirette
 EN Basin mixer TALL with 1"1/4 pop up waste
 ES Monomando TALL para lavabo con desagüe automático de 1"1/4
 RU Смеситель для раковины TALL с нажимным донным клапаном 1"1/4

51 cromato



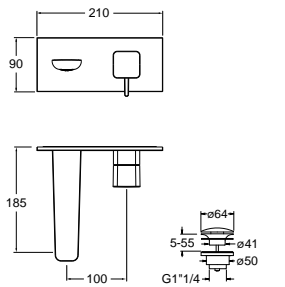
#CR15922Q00

CRI KG 256 REGULAR



- IT Set da esterno miscelatore monocomando lavabo REGULAR per CRI CS 200 (comando destro) - CRI CS 201 (comando sinistro) con scarico Up&Down da 1"1/4 e piastra in metallo
 DE Fertigmontageset Waschtisch-Einhandmischer REGULAR Wandmontage für Einbaukörper CRI CS 200 (Kartusche rechts) - CRI CS 201 (Kartusche links) mit Ablaufgarnitur Up&Down 1"1/4 und Abdeckplatte aus Metall
 FR Façade externe mitigeur lavabo encastré REGULAR pour CRI CS 200 (droite) - CRI CS 201 (gauche) avec vidage Up&Down 1"1/4 et plaque en métal
 EN Wall mounted basin mixer REGULAR external parts for CRI CS 200 (right side) - CRI CS 201 (left side) with 1"1/4 Up&Down waste and metal plate
 ES Kit exterior mezclador monomando REGULAR lavabo CRI CS 200 (diestro) - CRI CS 201 (zurdo) con desagüe Up&Down de 1"1/4 y placa de metal
 RU Наружные части настенного смесителя для раковины REGULAR для CRI CS 200 (правосторонний) - CRI CS 201 (левосторонний) с донным клапаном Up&Down 1"1/4

51 cromato



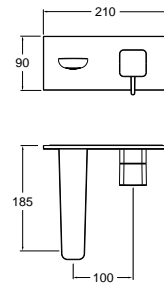
#CR15916P00

Set da incasso CRI CS 200 -201 pag. 14-15
 Unterputz-Einbaukörper CRI CS 200 -201 Seite 14-15
 Mécanisme encastré CRI CS 200 -201 page 14-15
 Concealed body CRI CS 200 -201 page 14-15
 Cuerpo de empotrado CRI CS 200 -201 página 14-15
 Встраиваемый компонент CRI CS 200 -201 стр. 14-15

CRI KG 956 REGULAR



- IT Set da esterno miscelatore monocomando lavabo REGULAR per CRI CS 200 (comando destro) - CRI CS 201 (comando sinistro) senza scarico e piastra in metallo
- DE Fertigmontageset Waschtisch-Einhandmischer REGULAR Wandmontage für Einbaukörper CRI CS 200 (Kartusche rechts) - CRI CS 201 (Kartusche links) ohne Ablaufgarnitur und Abdeckplatte aus Metall
- FR Façade externe mitigeur lavabo encastré REGULAR pour CRI CS 200 (droite) - CRI CS 201 (gauche) sans vidage et plaque en métal
- EN Wall mounted basin mixer REGULAR external parts for CRI CS 200 (right side) - CRI CS 201 (left side) without pop up and metal plate
- ES Kit exterior mezclador monomando REGULAR lavabo CRI CS 200 (diestro) - CRI CS 201 (zurdo) sin desagüe y placa de metal
- RU Наружные части настенного смесителя для раковины REGULAR для CRI CS 200 (правосторонний) - CRI CS 201 (левосторонний) без донного клапана



#CR15916P00

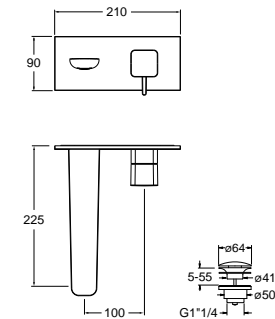
Set da incasso CRI CS 200 -201 pag. 14-15
 Unterputz-Einbaukörper CRI CS 200 -201 Seite 14-15
 Mécanisme encastré CRI CS 200 -201 page 14-15
 Concealed body CRI CS 200 -201 page 14-15
 Cuerpo de empotrado CRI CS 200 -201 página 14-15
 Встраиваемый компонент CRI CS 200 -201 стр. 14-15

51 cromato

CRI KG 258 LARGE



- IT Set da esterno miscelatore monocomando lavabo LARGE per CRI CS 200 (comando destro) - CRI CS 201 (comando sinistro) con scarico Up&Down da 1"1/4 e piastra in metallo
- DE Fertigmontageset Waschtisch-Einhandmischer LARGE Wandmontage für Einbaukörper CRI CS 200 (Kartusche rechts) - CRI CS 201 (Kartusche links) mit Ablaufgarnitur Up&Down 1"1/4 und und Abdeckplatte aus Metall
- FR Façade externe mitigeur lavabo encastré LARGE pour CRI CS 200 (droite) - CRI CS 201 (gauche) avec vidage Up&Down 1"1/4 et plaque en métal
- EN Wall mounted basin mixer LARGE external parts for CRI CS 200 (right side) - CRI CS 201 (left side) with 1"1/4 Up&Down waste and metal plate
- ES Kit exterior mezclador monomando LARGE lavabo CRI CS 200 (diestro) - CRI CS 201 (zurdo) con desagüe Up&Down de 1"1/4 y placa de metal
- RU Наружные части настенного смесителя для раковины LARGE для CRI CS 200 (правосторонний) - CRI CS 201 (левосторонний) с донным клапаном Up&Down 1"1/4



#CR15916P00

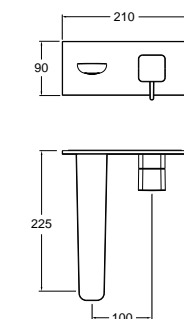
Set da incasso CRI CS 200 -201 pag. 14-15
 Unterputz-Einbaukörper CRI CS 200 -201 Seite 14-15
 Mécanisme encastré CRI CS 200 -201 page 14-15
 Concealed body CRI CS 200 -201 page 14-15
 Cuerpo de empotrado CRI CS 200 -201 página 14-15
 Встраиваемый компонент CRI CS 200 -201 стр. 14-15

51 cromato

CRI KG 958 LARGE



- IT Set da esterno miscelatore monocomando lavabo LARGE per CRI CS 200 (comando destro) - CRI CS 201 (comando sinistro) senza scarico e piastra in metallo
- DE Fertigmontageset Waschtisch-Einhandmischer LARGE Wandmontage für Einbaukörper CRI CS 200 (Kartusche rechts) - CRI CS 201 (Kartusche links) ohne Ablaufgarnitur und Abdeckplatte aus Metall
- FR Façade externe mitigeur lavabo LARGE encastré pour CRI CS 200 (droite) - CRI CS 201 (gauche) sans vidage et plaque en métal
- EN Wall mounted basin mixer LARGE external parts for CRI CS 200 (right side) - CRI CS 201 (left side) without pop up and metal plate
- ES Kit exterior mezclador monomando LARGE lavabo CRI CS 200 (diestro) - CRI CS 201 (zurdo) sin desagüe y placa de metal
- RU Наружные части настенного смесителя для раковины LARGE для CRI CS 200 (правосторонний) - CRI CS 201 (левосторонний) без донного клапана



#CR15916P00

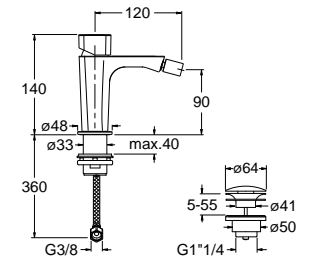
Set da incasso CRI CS 200 -201 pag. 14-15
 Unterputz-Einbaukörper CRI CS 200 -201 Seite 14-15
 Mécanisme encastré CRI CS 200 -201 page 14-15
 Concealed body CRI CS 200 -201 page 14-15
 Cuerpo de empotrado CRI CS 200 -201 página 14-15
 Встраиваемый компонент CRI CS 200 -201 стр. 14-15

51 cromato

CRI KG 320



- IT Miscelatore monocomando per bidet con scarico Up&Down da 1"1/4
- DE Bidet-Einhandmischer mit Ablaufgarnitur Up&Down 1"1/4
- FR Mitigeur bidet avec vidage Up&Down 1"1/4
- EN Bidet mixer with 1"1/4 Up&Down waste
- ES Monomando para bidé con desagüe Up&Down de 1"1/4
- RU Смеситель для биде с донным клапаном Up&Down 1"1/4



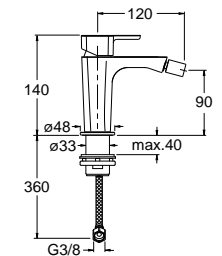
51 cromato

#CR15922Q00

CRI KG 370



- IT Miscelatore monocomando per bidet senza scarico
- DE Bidet-Einhandmischer ohne Ablaufgarnitur
- FR Mitigeur bidet sans vidage
- EN Bidet mixer without pop up
- ES Monomando para bidé sin desagüe
- RU Смеситель для бидебез донного клапана



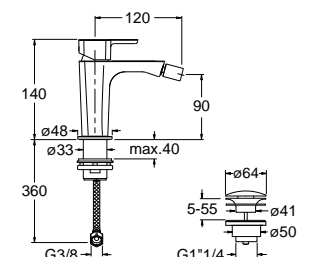
51 cromato

#CR15922Q00

CRI KG 310



- IT Miscelatore monocomando per bidet con scarico Up&Down da 1"1/4
- DE Bidet-Einhandmischer mit Ablaufgarnitur Up&Down 1"1/4
- FR Mitigeur bidet avec vidage Up&Down 1"1/4
- EN Bidet mixer with 1"1/4 Up&Down waste
- ES Monomando para bidé con desagüe Up&Down de 1"1/4
- RU Смеситель для биде с донным клапаном Up&Down 1"1/4



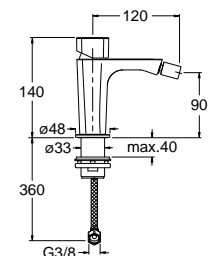
51 cromato

#CR15922Q00

CRI KG 360



- IT Miscelatore monocomando per bidet senza scarico
- DE Bidet-Einhandmischer ohne Ablaufgarnitur
- FR Mitigeur bidet sans vidage
- EN Bidet mixer without pop up
- ES Monomando para bidé sin desagüe
- RU Смеситель для бидебез донного клапана



51 cromato

#CR15922Q00

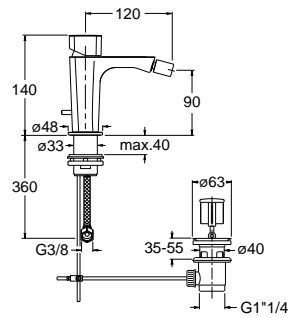
King

CRI KG 321



- IT Miscelatore monocomando per bidet con scarico da 1"1/4 e asta comando
DE Bidet-Einhandmischer mit Ablaufgarnitur 1"1/4 und Zugstange
FR Mitigeur bidet avec vidage 1"1/4 à tirette
EN Bidet mixer with 1"1/4 pop up waste
ES Monomando para bidé con desagüe automático de 1"1/4
RU Смеситель для биде с нажимным донным клапаном 1"1/4

51 cromato



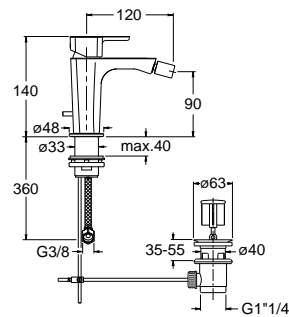
#CR15922Q00

CRI KG 311



- IT Miscelatore monocomando per bidet con scarico da 1"1/4 e asta comando
DE Bidet-Einhandmischer mit Ablaufgarnitur 1"1/4 und Zugstange
FR Mitigeur bidet avec vidage 1"1/4 à tirette
EN Bidet mixer with 1"1/4 pop up waste
ES Monomando para bidé con desagüe automático de 1"1/4
RU Смеситель для биде с нажимным донным клапаном 1"1/4

51 cromato



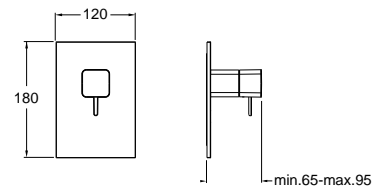
#CR15922Q00

CRI KG 686



- IT Set da esterno per miscelatore monocomando doccia CRI CS 535 con piastra in metallo
DE Fertigmontageset Brause-Einhandmischer für Einbaukörper CRI CS 535 mit Abdeckplatte aus Metall
FR Façade externe pour mitigeur douche 1 sortie pour mécanisme CRI CS 535 avec plaque en métal
EN Shower mixer external parts for CRI CS 535 with metal plate
ES Kit exterior mezclador monomando ducha CRI CS 535 con placa de metal
RU Наружн

51 cromato



#CR15916P00

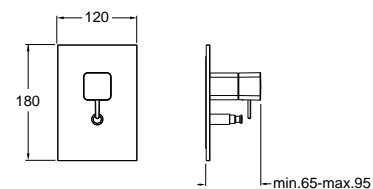
Set da incasso CRI CS 535 pag. 16
Unterputz-Einbaukörper CRI CS 535 Seite 16
Mécanisme encastré CRI CS 535 page 16
Concealed body CRI CS 535 page 16
Cuerpo de empotrado CRI CS 535 página 16
Встраиваемый компонент CRI CS 535 стр. 16

CRI KG 689



- IT Set da esterno per miscelatore monocomando doccia/vasca CRI CS 535 con deviatore 2 uscite e piastra in metallo
DE Fertigmontageset Wannen/Brause-Einhandmischer für Einbaukörper CRI CS 535 mit 2 Wege Umsteller und Abdeckplatte aus Metall
FR Façade externe pour mitigeur douche/bain douche 2 sorties pour mécanisme CRI CS 535 avec plaque en métal
EN Bath/shower mixer external parts for CRI CS 535 with 2 outlet diverter and metal plate
ES Kit exterior para mezclador monomando baño/ducha CRI CS 535 con desviador 2 salidas y placa de metal
RU Внешние части смесителя для ванны/душа с переключателем 2 выходами для CRI CS 535

51 cromato



#CR15916P00



#PR15268Q00

Set da incasso CRI CS 535 pag. 16
Unterputz-Einbaukörper CRI CS 535 Seite 16
Mécanisme encastré CRI CS 535 page 16
Concealed body CRI CS 535 page 16
Cuerpo de empotrado CRI CS 535 página 16
Встраиваемый компонент CRI CS 535 стр. 16

Contemporary Lines
Omega

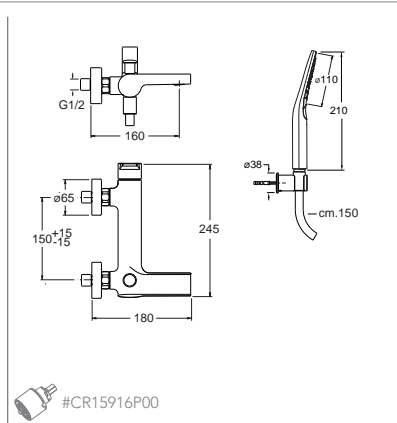


CRI OG 180



IT Miscelatore monocomando per vasca esterno con flessibile LONG LIFE e doccetta doccetta 3 funzioni anticalcare
 DE Wannen-Einhandmischer Aufputz mit Brauseschlauch LONG LIFE und Handbrause 3 Funktionen mit Antikalk-System
 FR Mitigeur bain douche extérieur avec flexible LONG LIFE et douchette 3 fonctions anticalcaire
 EN External bath mixer with LONG LIFE flexible hose and anti-lime 3 functions hand shower
 ES Monomando para bañera externo con flexible LONG LIFE y duchita 3 funciones antical
 RU Внешний смеситель для ванны со шлангом «LONG LIFE» и 3 функции ручным душем с защитой от известковых отложений

51 cromato 13 nero opaco
24 bianco opaco



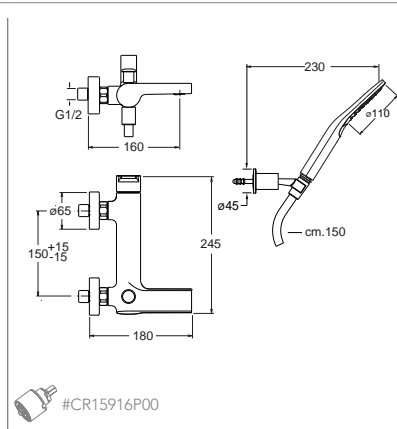
#CR15916P00

CRI OG 181



IT Miscelatore monocomando per vasca esterno con flessibile LONG LIFE e doccetta 3 funzioni anticalcare orientabile
 DE Wannen-Einhandmischer Aufputz mit Brauseschlauch LONG LIFE, Handbrause 3 Funktionen mit Antikalk-System und verstellbarem Wandhalter
 FR Mitigeur bain douche extérieur avec flexible LONG LIFE et douchette anticalcaire orientable 3 fonctions
 EN External bath mixer with LONG LIFE flexible hose and adjustable anti-lime 3 functions hand shower
 ES Monomando para bañera externo con flexible LONG LIFE y duchita 3 funciones orientable antical
 RU Внешний смеситель для ванны со шлангом «LONG LIFE» и регулируемым 3 функции ручным душем с защитой от известковых отложений

51 cromato 13 nero opaco
24 bianco opaco



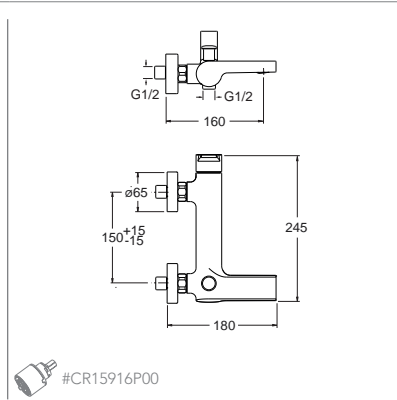
#CR15916P00

CRI OG 187



IT Miscelatore monocomando per vasca esterno
 DE Wannen-Einhandmischer Aufputz
 FR Mitigeur bain douche extérieur
 EN External bath mixer
 ES Monomando par bañera externo
 RU Внешний смеситель для ванны

51 cromato 13 nero opaco
24 bianco opaco



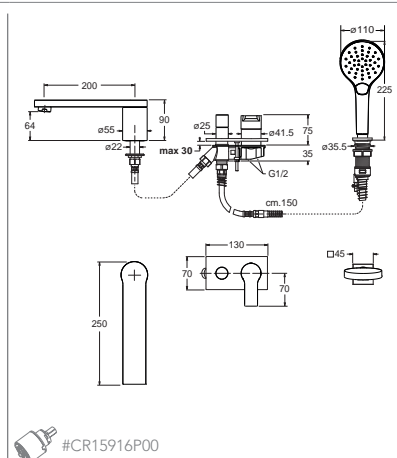
#CR15916P00

CRI OG 121



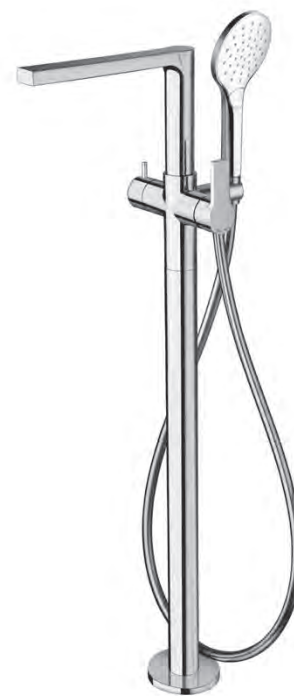
IT Miscelatore monocomando per bordo vasca 4 fori con deviatore bocca erogazione, doccetta 3 funzioni anticalcare estraibile, FOLLOW ME e piastra in metallo
 DE 4-Loch Wannenrand-Einhandmischer mit Umsteller, Wanneneinlauf, herausziehbarer Handbrause 3 Funktionen, FOLLOW ME - Funktion und Abdeckplatte aus Metall
 FR Mitigeur bain douche sur gorge 4 trous avec inverseur, bec de remplissage, douchette 3 fonctions anticalcaire extractible, FOLLOW ME et plaque en métal
 EN 4 hole deck mounted bath mixer with diverter, spout, pull-out anti-lime 3 functions hand shower, FOLLOW ME and metal plate
 ES Monomando para grupo bañera 4 agujeros con desviador, caño llenado, ducha 3 funciones extraíble antical, FOLLOW ME y placa de metal
 RU Смеситель для ванны для монтажа на бортике на 4 отверстия с переключателем, изливом, съемным 3 функции ручным душем с защитой от известковых отложений и «FOLLOW ME»

51 cromato 13 nero opaco
24 bianco opaco



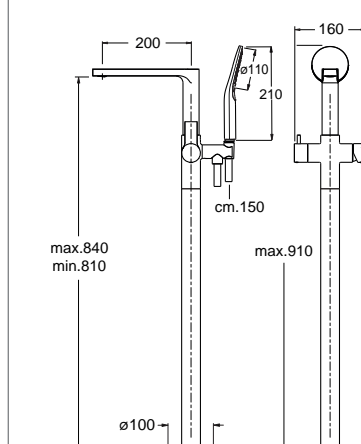
#CR15916P00

CRI OG 189



IT Set da esterno per miscelatore monocomando vasca a pavimento CRI CS 290 con flessibile LONG LIFE e doccetta 3 funzioni anticalcare con miscelazione indipendente
 DE Fertigmontageset Wannen-Einhandmischer bodenstehend für Einbaukörper CRI CS 290 mit Brauseschlauch LONG LIFE und Handbrause 3 Funktionen mit Antikalk-System und separater Mischung
 FR Façade externe mitigeur bain douche sur pied pour mécanisme CRI CS 290 avec flexible LONG LIFE et douchette 3 fonctions anticalcaire avec mélange indépendant
 EN Floor mounted bath mixer external parts for CRI CS 290 with LONG LIFE flexible hose and anti-lime 3 functions hand shower with independent mixing
 ES Kit exterior mezclador monomando bañera a suelo CRI CS 290 con flexible LONG LIFE y duchita 3 funciones antical con mezclador independiente
 RU Наружные части напольного смесителя для ванны для CRI CS 290 со шлангом «LONG LIFE» и 3 функции ручным душем с защитой от известковых отложений с независимым смесителем

51 cromato 13 nero opaco
24 bianco opaco



#CR15916P00 - #CR11839Q00

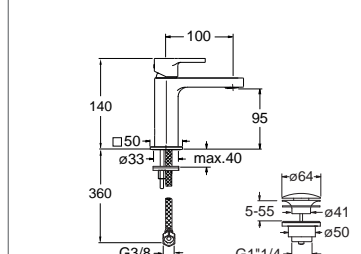
Set da incasso CRI CS 290 pag. 16
 Unterputz-Einbaukörper CRI CS 290 Seite 16
 Mécanisme encastré CRI CS 290 page 16
 Concealed body CRI CS 290 page 16
 Cuerpo de empotrado CRI CS 290 página 16
 Встраиваемый компонент CRI CS 290 стр. 16

CRI OG 220 REGULAR



IT Miscelatore monocomando REGULAR per lavabo con scarico Up&Down da 1"1/4
 DE Waschtisch-Einhandmischer REGULAR mit Ablaufgarnitur Up&Down 1"1/4
 FR Mitigeur lavabo REGULAR avec vidage Up&Down 1"1/4
 EN Basin mixer REGULAR with 1"1/4 Up&Down waste
 ES Monomando REGULAR para lavabo con desagüe Up&Down de 1"1/4
 RU Смеситель для раковины REGULAR с донным клапаном Up&Down 1"1/4

51 cromato 13 nero opaco
24 bianco opaco



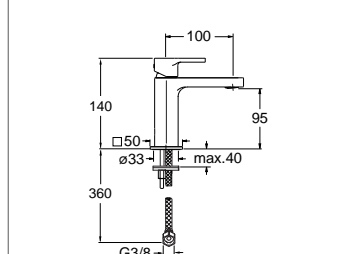
#CR20201Q00

CRI OG 920 REGULAR



IT Miscelatore monocomando REGULAR per lavabo senza scarico
 DE Waschtisch-Einhandmischer REGULAR ohne Ablaufgarnitur
 FR Mitigeur lavabo REGULAR sans vidage
 EN Basin mixer REGULAR without pop upe
 ES Monomando REGULAR para lavabo sin desagüe
 RU Смеситель для раковины REGULAR без донного клапана

51 cromato



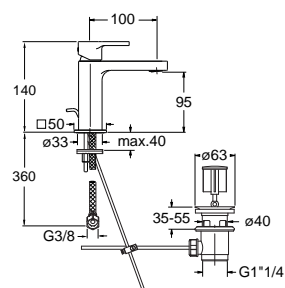
#CR20201Q00

CRI OG 221 REGULAR



IT Miscelatore monocomando REGULAR per lavabo con scarico da 1"1/4 e asta comando
 DE Waschtisch-Einhandmischer REGULAR mit Ablaufgarnitur 1"1/4 und Zugstange
 FR Mitigeur lavabo REGULAR avec vidage 1"1/4 à tirette
 EN Basin mixer REGULAR with 1"1/4 pop-up waste
 ES Monomando REGULAR para lavabo con desagüe automático de 1"1/4
 RU Смеситель для раковины REGULAR с донным клапаном 1"1/4

51 cromato 13 nero opaco
 24 bianco opaco

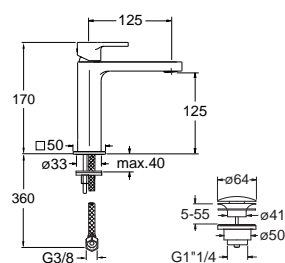


CRI OG 227 MEDIUM



IT Miscelatore monocomando MEDIUM per lavabo con scarico Up&Down da 1"1/4
 DE Waschtisch-Einhandmischer MEDIUM mit Ablaufgarnitur Up&Down 1"1/4
 FR Mitigeur lavabo MEDIUM avec vidage Up&Down 1"1/4
 EN Basin mixer MEDIUM with 1"1/4 Up&Down waste
 ES Monomando MEDIUM para lavabo con desagüe Up&Down de 1"1/4
 RU Смеситель для раковины MEDIUM с донным клапаном Up&Down 1"1/4

51 cromato 13 nero opaco
 24 bianco opaco

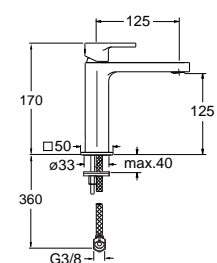


CRI OG 927 MEDIUM



IT Miscelatore monocomando MEDIUM per lavabo senza scarico
 DE Waschtisch-Einhandmischer MEDIUM ohne Ablaufgarnitur
 FR Mitigeur lavabo MEDIUM sans vidage
 EN Basin mixer MEDIUM without pop up
 ES Monomando MEDIUM para lavabo sin desagüe
 RU Смеситель для раковины MEDIUM без донного клапана

51 cromato

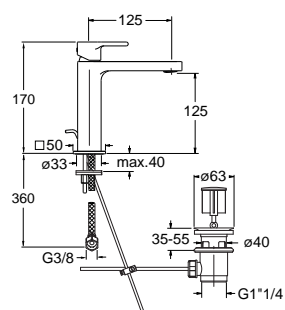


CRI OG 223 MEDIUM



IT Miscelatore monocomando MEDIUM per lavabo con scarico da 1"1/4 e asta comando
 DE Waschtisch-Einhandmischer MEDIUM mit Ablaufgarnitur 1"1/4 und Zugstange
 FR Mitigeur lavabo MEDIUM avec vidage 1"1/4 à tirette
 EN Basin mixer MEDIUM with 1"1/4 pop up waste
 ES Monomando MEDIUM para lavabo con desagüe automático de 1"1/4
 RU Смеситель для раковины MEDIUM с нажимным донным клапаном 1"1/4

51 cromato 13 nero opaco
 24 bianco opaco

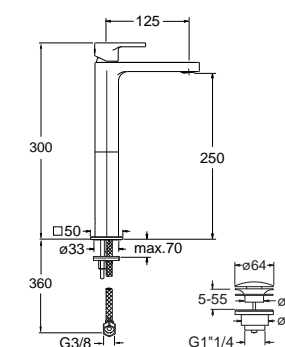


CRI OG 222 TALL



IT Miscelatore monocomando TALL per lavabo con scarico Up&Down da 1"1/4
 DE Waschtisch-Einhandmischer TALL mit Ablaufgarnitur Up&Down 1"1/4
 FR Mitigeur lavabo TALL avec vidage Up&Down 1"1/4
 EN Basin mixer TALL with 1"1/4 Up&Down waste
 ES Monomando TALL para lavabo con desagüe Up&Down de 1"1/4
 RU Смеситель для раковины TALL с донным клапаном Up&Down 1"1/4

51 cromato 13 nero opaco
 24 bianco opaco

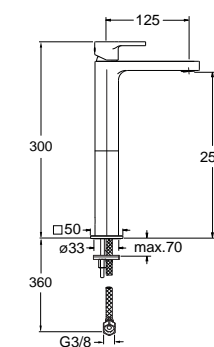


CRI OG 922 TALL



IT Miscelatore monocomando TALL per lavabo senza scarico
 DE Waschtisch-Einhandmischer TALL ohne Ablaufgarnitur
 FR Mitigeur lavabo TALL sans vidage
 EN Basin mixer TALL without pop up
 ES Monomando TALL para lavabo sin desagüe
 RU Смеситель для раковины TALL без донного клапана

51 cromato

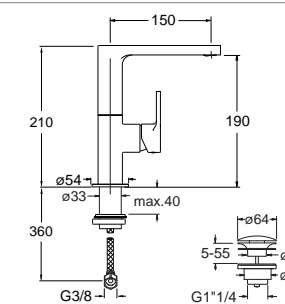


CRI OG 228 REGULAR



IT Miscelatore monocomando REGULAR per lavabo con bocca girevole e scarico Up&Down da 1"1/4
 DE Waschtisch-Einhandmischer REGULAR mit schwenkbarem Auslauf und Ablaufgarnitur Up&Down 1"1/4
 FR Mitigeur lavabo REGULAR avec bec orientable et vidage Up&Down 1"1/4
 EN Basin mixer REGULAR with swivel spout and 1"1/4 Up&Down waste
 ES Monomando REGULAR para lavabo con caño giratorio y desagüe Up&Down de 1"1/4
 RU Однорычажный смеситель для раковины REGULAR с донным клапаном Up&Down 1"1/4

51 cromato 13 nero opaco
 24 bianco opaco

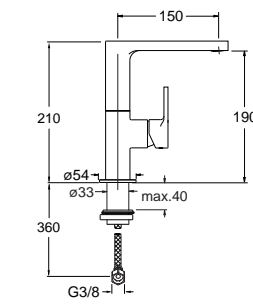


CRI OG 928 REGULAR



IT Miscelatore monocomando REGULAR per lavabo con bocca girevole senza scarico
 DE Waschtisch-Einhandmischer REGULAR ohne Ablaufgarnitur
 FR Mitigeur lavabo REGULAR avec bec orientable sans vidage
 EN Basin mixer REGULAR with swivel spout without pop up
 ES Monomando REGULAR para lavabo con caño giratorio sin desagüe
 RU Однорычажный смеситель для раковины REGULAR без донного клапана

51 cromato

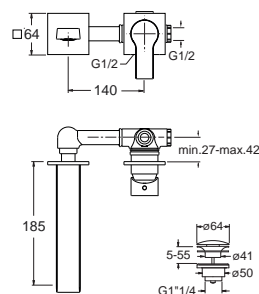


CRI OG 237 REGULAR



IT Set completo per miscelatore monocomando lavabo REGULAR da incasso con scarico Up&Down da 1"1/4
 DE Unterputz-Waschtisch-Einhandmischer REGULAR Wandmontage inkl. Einbaukörper mit Ablaufgarnitur Up&Down 1"1/4
 FR Mitigeur lavabo encastré REGULAR complet avec vidage Up&Down 1"1/4
 EN Complete wall mounted basin mixer REGULAR with 1"1/4 Up&Down waste
 ES Kit completo mezclador monomando REGULAR lavabo de empotrar con desagüe Up&Down de 1"1/4
 RU Полный комплект настенного смесителя для раковины REGULAR с донным клапаном Up&Down 1"1/4

51 cromato 13 nero opaco
 24 bianco opaco

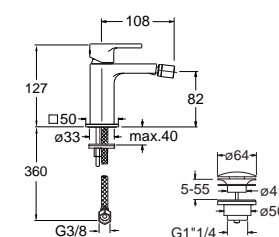


CRI OG 320



IT Miscelatore monocomando per bidet con scarico Up&Down da 1"1/4
 DE Bidet-Einhandmischer mit Ablaufgarnitur Up&Down 1"1/4
 FR Mitigeur bidet avec vidage Up&Down 1"1/4
 EN Bidet mixer with 1"1/4 Up&Down waste
 ES Monomando para bidé con desagüe Up&Down de 1"1/4
 RU Смеситель для биде с донным клапаном Up&Down 1"1/4

51 cromato 13 nero opaco
 24 bianco opaco

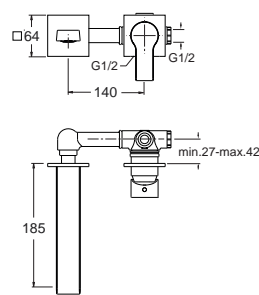


CRI OG 937 REGULAR



IT Set completo per miscelatore monocomando lavabo REGULAR da incasso senza scarico
 DE Unterputz-Waschtisch-Einhandmischer REGULAR Wandmontage inkl. Einbaukörper ohne Ablaufgarnitur
 FR Mitigeur lavabo encastré REGULAR complet sans vidage
 EN Complete wall mounted basin mixer REGULAR without pop up
 ES Kit completo mezclador monomando REGULAR lavabo de empotrarse sin desagüe
 RU Полный комплект настенного смесителя для раковины REGULAR без донного клапана

51 cromato

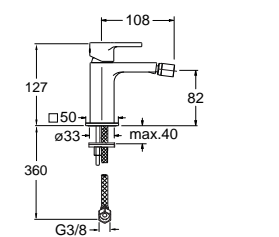


CRI OG 370



IT Miscelatore monocomando per bidet senza scarico
 DE Bidet-Einhandmischer ohne Ablaufgarnitur
 FR Mitigeur bidet sans vidage
 EN Bidet mixer without pop up
 ES Monomando para bidé sin desagüe
 RU Смеситель для биде без донного клапана

51 cromato

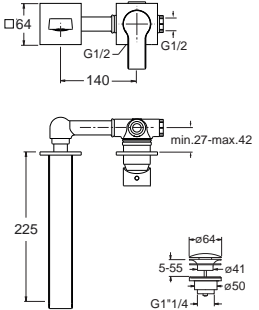


CRI OG 238 LARGE



IT Set completo per miscelatore monocomando lavabo LARGE da incasso con scarico Up&Down da 1"1/4
 DE Unterputz-Waschtisch-Einhandmischer LARGE Wandmontage inkl. Einbaukörper mit Ablaufgarnitur Up&Down 1"1/4
 FR Mitigeur lavabo encastré LARGE complet avec vidage Up&Down 1"1/4
 EN Complete wall mounted basin mixer LARGE with 1"1/4 Up&Down waste
 ES Kit completo mezclador monomando LARGE lavabo de empotrar con desagüe Up&Down de 1"1/4
 RU Полный комплект настенного смесителя для раковины LARGE с донным клапаном Up&Down 1"1/4

51 cromato 13 nero opaco
 24 bianco opaco

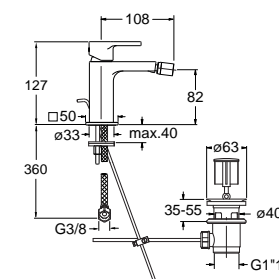


CRI OG 321



IT Miscelatore monocomando per bidet con scarico da 1"1/4 e asta comando
 DE Bidet-Einhandmischer mit Ablaufgarnitur 1"1/4 und Zugstange
 FR Mitigeur bidet avec vidage 1"1/4 à tirette
 EN Bidet mixer with 1"1/4 pop up waste
 ES Monomando para bidé con desagüe automático de 1"1/4
 RU Смеситель для биде с нажимным донным клапаном 1"1/4

51 cromato 13 nero opaco
 24 bianco opaco

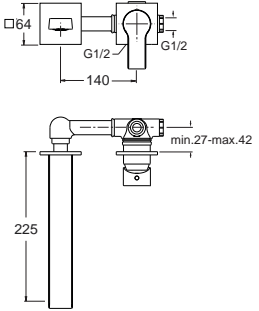


CRI OG 938 LARGE



IT Set completo per miscelatore monocomando lavabo LARGE da incasso senza scarico
 DE Unterputz-Waschtisch-Einhandmischer LARGE Wandmontage inkl. Einbaukörper ohne Ablaufgarnitur
 FR Mitigeur lavabo encastré LARGE complet sans vidage
 EN Complete wall mounted basin mixer LARGE without pop up
 ES Kit completo mezclador monomando LARGE lavabo de empotrar sin desagüe
 RU Полный комплект настенного смесителя для раковины LARGE без донного клапана

51 cromato

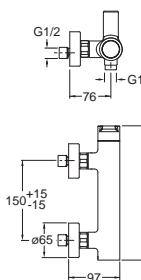


CRI OG 481



IT Miscelatore monocomando per doccia esterno
 DE Brause-Einhandmischer Aufputz
 FR Mitigeur douche extérieur
 EN External shower mixer
 ES Monomando para ducha externo
 RU Внешний смеситель для душа

51 cromato 13 nero opaco
 24 bianco opaco

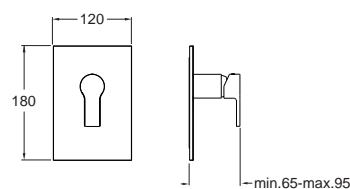


CRI OG 686



- IT Set da esterno per miscelatore monocomando doccia CRI CS 535 con piastra in metallo
- DE Fertigmontageset Brause-Einhandmischer für Einbaukörper CRI CS 535 mit Abdeckplatte aus Metall
- FR Façade externe pour mitigeur douche 1 sortie pour mécanisme CRI CS 535 avec plaque en métal
- EN Shower mixer external parts for CRI CS 535 with metal plate
- ES Kit exterior mezclador monomando ducha CRI CS 535 con placa de metal
- RU Наружные части смесителя для душа для CRI CS 535

51 cromato 13 nero opaco
24 bianco opaco



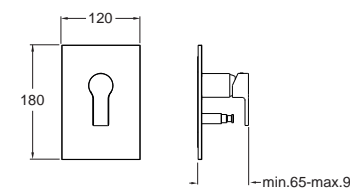
Set da incasso CRI CS 535 pag. 16
Unterputz-Einbaukörper CRI CS 535 Seite 16
Mécanisme encastré CRI CS 535 page 16
Concealed body CRI CS 535 page 16
Cuerpo de empotrado CRI CS 535 página 16
Встраиваемый компонент CRI CS 535 стр. 16

CRI OG 689



- IT Set da esterno per miscelatore monocomando doccia/vasca CRI CS 535 con deviatore 2 uscite e piastra in metallo
- DE Fertigmontageset Wannen/Brause-Einhandmischer für Einbaukörper CRI CS 535 mit 2 Wege Umsteller und Abdeckplatte aus Metall
- FR Façade externe pour mitigeur douche/bain douche 2 sorties pour mécanisme CRI CS 535 avec plaque en métal
- EN Bath/shower mixer external parts for CRI CS 535 with 2 outlet diverter and metal plate
- ES Kit exterior para mezclador monomando baño/ducha CRI CS 535 con desviador 2 salidas y placa de metal
- RU Внешние части смесителя для ванны/душа с переключателем 2 выходами для CRI CS 535

51 cromato 13 nero opaco
24 bianco opaco



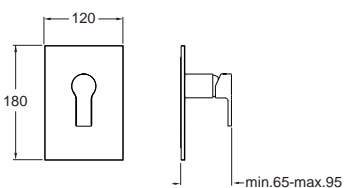
Set da incasso CRI CS 535 pag. 16
Unterputz-Einbaukörper CRI CS 535 Seite 16
Mécanisme encastré CRI CS 535 page 16
Concealed body CRI CS 535 page 16
Cuerpo de empotrado CRI CS 535 página 16
Встраиваемый компонент CRI CS 535 стр. 16

CRI OG 656



- IT Set da esterno per miscelatore monocomando doccia CRI CS 535 con piastra in ABS
- DE Fertigmontageset Brause-Einhandmischer für Einbaukörper CRI CS 535 mit Abdeckplatte aus ABS
- FR Façade externe pour mitigeur douche 1 sortie pour mécanisme CRI CS 535 avec plaque en ABS
- EN Shower mixer external parts for CRI CS 535 with ABS cover plate
- ES Kit exterior mezclador monomando ducha CRI CS 535 con placa en ABS
- RU Наружный комплект для однорычажного смесителя для душа/ванны CRI CS 535 с пластиной из АБС-пластика

51 cromato



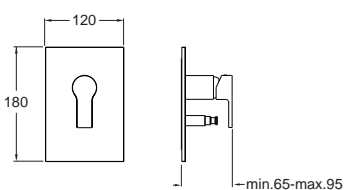
Set da incasso CRI CS 535 pag. 16
Unterputz-Einbaukörper CRI CS 535 Seite 16
Mécanisme encastré CRI CS 535 page 16
Concealed body CRI CS 535 page 16
Cuerpo de empotrado CRI CS 535 página 16
Встраиваемый компонент CRI CS 535 стр. 16

CRI OG 659



- IT Set da esterno per miscelatore monocomando doccia/vasca CRI CS 535 con deviatore 2 uscite e piastra in ABS
- DE Fertigmontageset Wannen/Brause-Einhandmischer mit 2 Wege Umsteller für Einbaukörper CRI CS 535 und Abdeckplatte aus ABS
- FR Façade externe pour mitigeur douche/bain douche 2 sorties pour mécanisme CRI CS 535 et plaque en ABS
- EN Bath/shower mixer external parts with 2 outlets diverter for CRI CS 535 and ABS cover plate
- ES Kit exterior mezclador monomando baño/ducha CRI CS 535 con desviador 2 salidas y placa en ABS
- RU Наружный набор для однорычажного смесителя для душа/ванны CRI CS 535 с переключателем на 2 выхода и пластиной из АБС-пластика

51 cromato



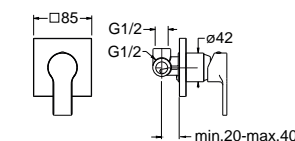
Set da incasso CRI CS 535 pag. 16
Unterputz-Einbaukörper CRI CS 535 Seite 16
Mécanisme encastré CRI CS 535 page 16
Concealed body CRI CS 535 page 16
Cuerpo de empotrado CRI CS 535 página 16
Встраиваемый компонент CRI CS 535 стр. 16

CRI OG 118



- IT Set completo per miscelatore monocomando doccia da incasso con piastra in metallo
- DE Unterputz Brause-Einhandmischer inkl. Einbaukörper mit Abdeckplatte aus Metall
- FR Mitigeur douche encastré complet avec plaque en métal
- EN Complete concealed shower mixer with metal plate
- ES Kit completo mezclador monomando ducha de empotrar con placa de metal
- RU Полный комплект скрытого смесителя для душа

51 cromato 13 nero opaco
24 bianco opaco

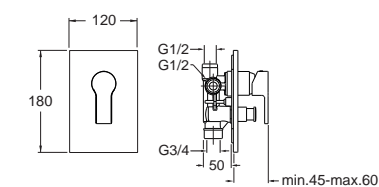


CRI OG 649




- IT Set completo per miscelatore monocomando doccia/vasca da incasso con deviatore 2 uscite e piastra in ABS
- DE Unterputz Brause/Wannen-Einhandmischer inkl. Einbaukörper mit 2 Wege Umsteller und Abdeckplatte aus ABS
- FR Mitigeur douche/bain douche encastré complet avec inverseur 2 sorties et plaque en ABS
- EN Complete concealed bath/shower mixer with 2 outlets diverter and ABS cover plate
- ES Kit completo mezclador monomando baño/ducha de empotrar con desviador 2 salidas y placa en ABS
- RU Полный комплект скрытого смесителя для ванны/душа с переключателем с 2 выходами и пластиной из АБС-пластика

51 cromato



Contemporary Lines
PiC

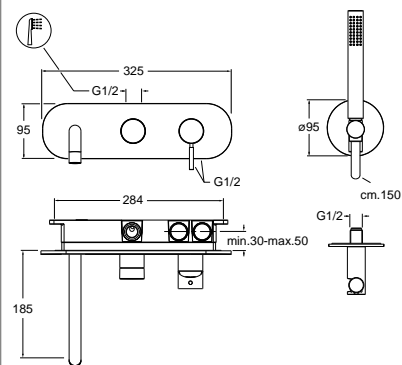


CRI PM 108



IT Set completo per miscelatore monocomando doccia/vasca da incasso con deviatore 2 uscite, doccetta anticalcare, flessibile LONG LIFE e piastra in metallo
 DE Unterputz Brause/Wannen-Einhandmischer inkl. Einbaukörper mit 2 Wege Umsteller, Handbrause mit Antikalk-System, Brauseschlauch LONG LIFE und Abdeckplatte aus Metall
 FR Mitigeur douche/bain douche encastré complet avec inverseur 2 sorties, douchette anticalcaire, flexible LONG LIFE et plaque en métal
 EN Complete concealed bath/shower mixer with 2 outlet diverter, anti-lime hand shower, LONG LIFE flexible hose and metal plate
 ES Kit completo mezclador monomando baño/ducha de empotrar con desviador 2 salidas, duchita antical, flexible LONG LIFE y placa de metal
 RU Полный комплект скрытого смесителя для ванны/душа с переключателем с 2 выходами, шлангом «LONG LIFE» и ручным душем с защитой от известковых отложений

51 cromato 13 nero opaco
 24 bianco opaco



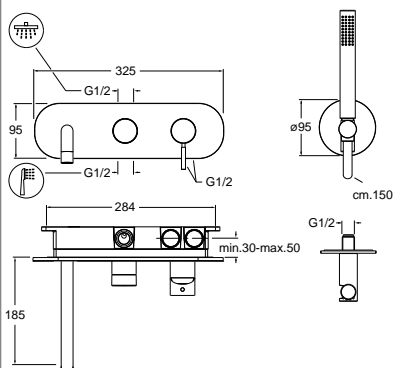
#CR15916P00 - #CR14379Q00

CRI PM 110



IT Set completo per miscelatore monocomando doccia/vasca da incasso con deviatore 3 uscite, doccetta anticalcare, flessibile LONG LIFE e piastra in metallo
 DE Unterputz Brause/Wannen-Einhandmischer inkl. Einbaukörper mit 3 Wege Umsteller, Handbrause mit Antikalk-System, Brauseschlauch LONG LIFE und Abdeckplatte aus Metall
 FR Mitigeur douche/bain douche encastré complet avec inverseur 3 sorties, douchette anticalcaire, flexible LONG LIFE et plaque en métal
 EN Complete concealed bath/shower mixer with 3 outlet diverter, anti-lime hand shower, LONG LIFE flexible hose and metal plate
 ES Kit completo mezclador monomando baño/ducha de empotrar con desviador 3 salidas, duchita antical, flexible LONG LIFE y placa de metal
 RU Полный комплект скрытого смесителя для ванны/душа с переключателем с 3 выходами, шлангом «LONG LIFE» и ручным душем с защитой от известковых отложений

51 cromato 13 nero opaco
 24 bianco opaco



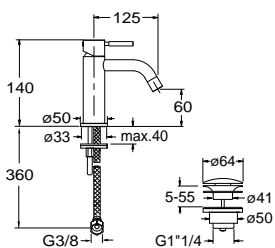
#CR15916P00 - #CR14410Q00

CRI PM 220 REGULAR



IT Miscelatore monocomando REGULAR per lavabo con scarico Up&Down da 1"1/4
 DE Waschtisch-Einhandmischer REGULAR mit Ablaufgarnitur Up&Down 1"1/4
 FR Mitigeur lavabo REGULAR avec vidage Up&Down 1"1/4
 EN Basin mixer REGULAR with 1"1/4 Up&Down waste
 ES Monomando REGULAR para lavabo con desagüe Up&Down de 1"1/4
 RU Смеситель для раковины REGULAR с донным клапаном Up&Down 1"1/4

51 cromato 13 nero opaco
 24 bianco opaco



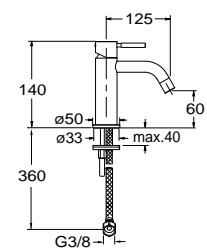
#CR20201Q00

CRI PM 920 REGULAR



IT Miscelatore monocomando REGULAR per lavabo senza scarico
 DE Waschtisch-Einhandmischer REGULAR ohne Ablaufgarnitur
 FR Mitigeur lavabo REGULAR sans vidage
 EN Basin mixer REGULAR without pop up
 ES Monomando REGULAR para lavabo sin desagüe
 RU Смеситель для раковины REGULAR без донного клапана

51 cromato



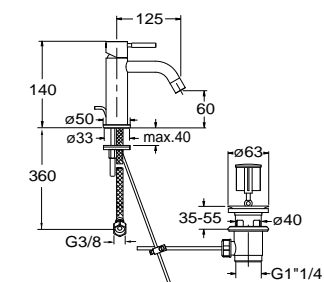
#CR20201Q00

CRI PM 221 REGULAR



IT Miscelatore monocomando REGULAR per lavabo con scarico da 1"1/4 e asta comando
 DE Waschtisch-Einhandmischer REGULAR mit Ablaufgarnitur 1"1/4 und Zugstange
 FR Mitigeur lavabo REGULAR avec vidage 1"1/4 à tirette
 EN Basin mixer REGULAR with 1"1/4 pop up waste
 ES Monomando REGULAR para lavabo con desagüe automático de 1"1/4
 RU Смеситель для раковины REGULAR с нажимным донным клапаном 1"1/4

51 cromato 13 nero opaco
 24 bianco opaco



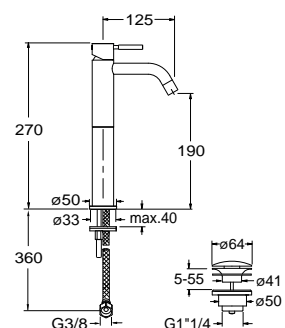
#CR20201Q00

CRI PM 222 TALL



IT Miscelatore monocomando TALL per lavabo con scarico Up&Down da 1"1/4
 DE Waschtisch-Einhandmischer TALL mit Ablaufgarnitur Up&Down 1"1/4
 FR Mitigeur lavabo TALL avec vidage Up&Down 1"1/4
 EN Basin mixer TALL with 1"1/4 Up&Down waste
 ES Monomando TALL para lavabo con desagüe Up&Down de 1"1/4
 RU Смеситель для раковины TALL с донным клапаном Up&Down 1"1/4

51 cromato 13 nero opaco
 24 bianco opaco



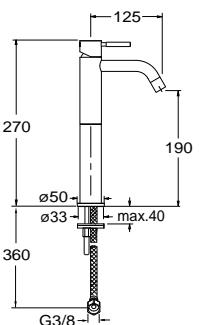
#CR20201Q00

CRI PM 922 TALL



IT Miscelatore monocomando TALL per lavabo senza scarico
 DE Waschtisch-Einhandmischer TALL ohne Ablaufgarnitur
 FR Mitigeur lavabo TALL sans vidage
 EN Basin mixer TALL without pop up
 ES Monomando TALL para lavabo sin desagüe
 RU Смеситель для раковины TALL без донного клапана

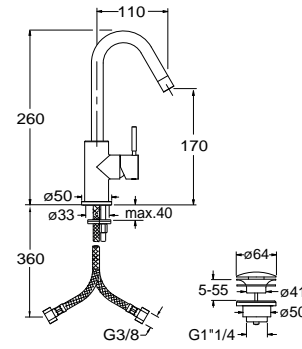
51 cromato



#CR20201Q00

CRI PM 226 REGULAR

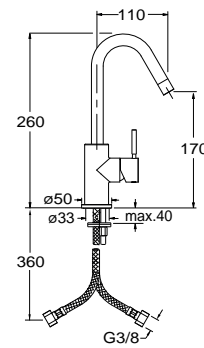
- IT Miscelatore monocomando REGULAR per lavabo con scarico Up&Down da 1"1/4
 DE Waschtisch-Einhandmischer REGULAR mit Ablaufgarnitur Up&Down 1"1/4
 FR Mitigeur lavabo REGULAR avec vidage Up&Down 1"1/4
 EN Basin mixer REGULAR with 1"1/4 Up&Down waste
 ES Monomando REGULAR para lavabo con desagüe Up&Down de 1"1/4
 RU Смеситель для раковины REGULAR с донным клапаном Up&Down 1"1/4



51 cromato
 13 nero opaco
 24 bianco opaco

**CRI PM 926** REGULAR

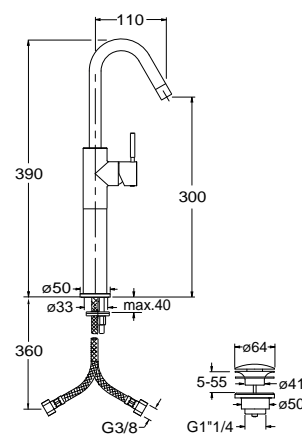
- IT Miscelatore monocomando REGULAR per lavabo senza scarico
 DE Waschtisch-Einhandmischer REGULAR ohne Ablaufgarnitur
 FR Mitigeur lavabo REGULAR sans vidage
 EN Basin mixer REGULAR without pop up
 ES Monomando REGULAR para lavabo sin desagüe
 RU Смеситель для раковины REGULAR без донного клапана



51 cromato

**CRI PM 228** TALL

- IT Miscelatore monocomando TALL per lavabo con scarico Up&Down da 1"1/4
 DE Waschtisch-Einhandmischer TALL mit Ablaufgarnitur Up&Down 1"1/4
 FR Mitigeur lavabo TALL avec vidage Up&Down 1"1/4
 EN Basin mixer TALL with 1"1/4 Up&Down waste
 ES Monomando TALL para lavabo con desagüe Up&Down de 1"1/4
 RU Смеситель для раковины TALL с донным клапаном Up&Down 1"1/4

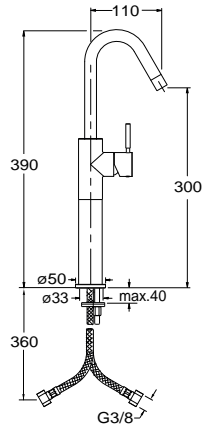


51 cromato
 13 nero opaco
 24 bianco opaco

**CRI PM 928** TALL

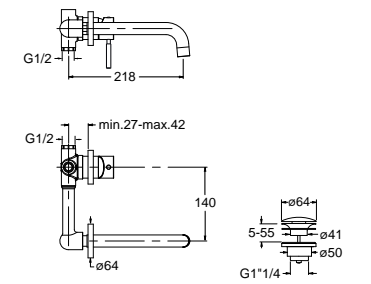
- IT Miscelatore monocomando TALL per lavabo senza scarico
 DE Waschtisch-Einhandmischer TALL ohne Ablaufgarnitur
 FR Mitigeur lavabo TALL sans vidage
 EN Basin mixer TALL without pop up
 ES Monomando TALL para lavabo sin desagüe
 RU Смеситель для раковины TALL без донного клапана

51 cromato

**CRI PM 237** REGULAR

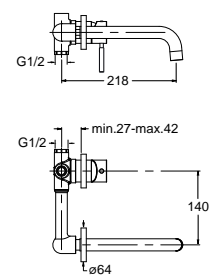
- IT Set completo per miscelatore monocomando lavabo REGULAR da incasso con scarico Up&Down da 1"1/4
 DE Unterputz-Waschtisch-Einhandmischer REGULAR Wandmontage inkl. Einbaukörper mit Ablaufgarnitur Up&Down 1"1/4
 FR Mitigeur lavabo encastré complet REGULAR avec vidage Up&Down 1"1/4
 EN Complete wall mounted basin mixer REGULAR with 1"1/4 Up&Down waste
 ES Kit completo mezclador monomando REGULAR lavabo de empotrar con desagüe Up&Down de 1"1/4
 RU Полный комплект настенного смесителя для раковины REGULAR с донным клапаном Up&Down 1"1/4

51 cromato
 13 nero opaco
 24 bianco opaco

**CRI PM 937** REGULAR

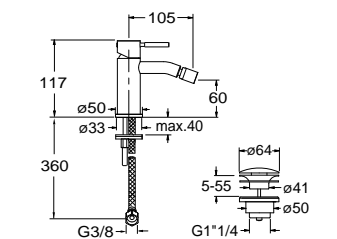
- IT Set completo per miscelatore monocomando lavabo REGULAR da incasso senza scarico
 DE Unterputz-Waschtisch-Einhandmischer REGULAR Wandmontage inkl. Einbaukörper ohne Ablaufgarnitur
 FR Mitigeur lavabo encastré complet REGULAR sans vidage
 EN Complete wall mounted basin mixer REGULAR without pop up
 ES Kit completo mezclador monomando REGULAR lavabo de empotrar sin desagüe
 RU Полный комплект настенного смесителя для раковины REGULAR без донного клапана

51 cromato

**CRI PM 320**

- IT Miscelatore monocomando per bidet con scarico Up&Down da 1"1/4
 DE Bidet-Einhandmischer mit Ablaufgarnitur Up&Down 1"1/4
 FR Mitigeur bidet avec vidage Up&Down 1"1/4
 EN Bidet mixer with 1"1/4 Up&Down waste
 ES Monomando para bidé con desagüe Up&Down de 1"1/4
 RU Смеситель для биде с донным клапаном Up&Down 1"1/4

51 cromato
 13 nero opaco
 24 bianco opaco

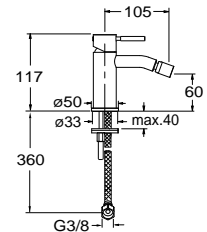


CRI PM 370



- IT Miscelatore monocomando per bidet senza scarico
 DE Bidet-Einhandmischer ohne Ablaufgarnitu
 FR Mitigeur bidet sans vidage
 EN Bidet mixer without pop up
 ES Monomando para bidé sin desagüe
 RU Смеситель для биде без донного клапана

51 cromato

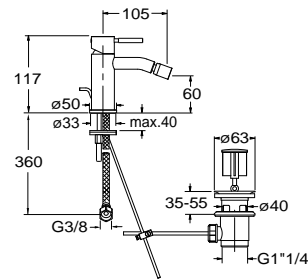


#CR20201Q00

CRI PM 321



- IT Miscelatore monocomando per bidet con scarico da 1"1/4 e asta comando
 DE Bidet-Einhandmischer mit Ablaufgarnitur 1"1/4 und Zugstange
 FR Mitigeur bidet avec vidage 1"1/4 à tirette
 EN Bidet mixer with 1"1/4 pop up waste
 ES Monomando para bidé con desagüe automático de 1"1/4
 RU Смеситель для биде с нажимным донным клапаном 1"1/4

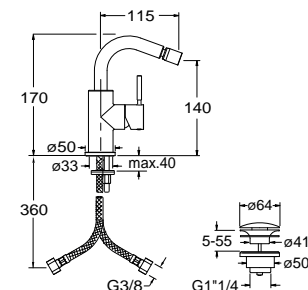
51 cromato 13 nero opaco
24 bianco opaco

#CR20201Q00

CRI PM 326



- IT Miscelatore monocomando per bidet con scarico Up&Down da 1"1/4
 DE Bidet-Einhandmischer mit Ablaufgarnitur Up&Down 1"1/4
 FR Mitigeur bidet avec vidage Up&Down 1"1/4
 EN Bidet mixer with 1"1/4 Up&Down waste
 ES Monomando para bidé con desagüe Up&Down de 1"1/4
 RU Смеситель для биде с донным клапаном Up&Down 1"1/4

51 cromato 13 nero opaco
24 bianco opaco

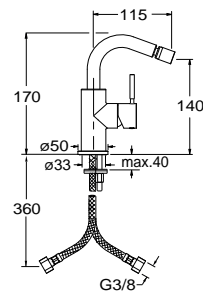
#CR20201Q00

CRI PM 376



- IT Miscelatore monocomando per bidet senza scarico
 DE Bidet-Einhandmischer ohne Ablaufgarnitur
 FR Mitigeur bidet sans vidage
 EN Bidet mixer without pop up
 ES Monomando para bidé sin desagüe
 RU Смеситель для биде без донного клапана

51 cromato



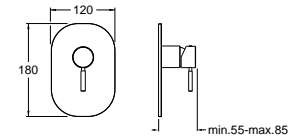
#CR20201Q00

CRI PM 656



- IT Set da esterno per miscelatore monocomando doccia CRI CS 535 con piastra in ABS
 DE Fertigmontageset Brause-Einhandmischer für Einbaukörper CRI CS 535 mit Abdeckplatte aus ABS
 FR Façade externe pour mitigeur douche 1 sortie pour mécanisme CRI CS 535 avec plaque en ABS
 EN Shower mixer external parts for CRI CS 535 with ABS cover plate
 ES Kit exterior mezclador monomando ducha CRI CS 535 con placa en ABS
 RU Наружный комплект для однорычажного смесителя для душа/ванны CRI CS 535 с пластиной из АБС-пластика

51 cromato



#CR15916P00

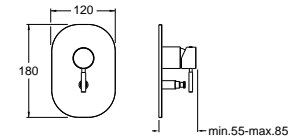
Set da incasso CRI CS 535 pag. 16
 Unterputz-Einbaukörper CRI CS 535 Seite 16
 Mécanisme encastré CRI CS 535 page 16
 Concealed body CRI CS 535 page 16
 Cuerpo de empotrado CRI CS 535 página 16
 Встраиваемый компонент CRI CS 535 стр. 16

CRI PM 659

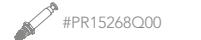


- IT Set da esterno per miscelatore monocomando doccia/vasca CRI CS 535 con deviatore 2 uscite e piastra in ABS
 DE Fertigmontageset Wannen/Brause-Einhandmischer mit 2 Wege Umsteller für Einbaukörper CRI CS 535 und Abdeckplatte aus ABS
 FR Façade externe pour mitigeur douche/bain douche 2 sorties pour mécanisme CRI CS 535 et plaque en ABS
 EN Bath/shower mixer external parts with 2 outlets for CRI CS 535 and ABS cover plate
 ES Kit exterior mezclador monomando baño/ducha CRI CS 535 con desviador 2 salidas y placa en ABS
 RU Наружный набор для однорычажного смесителя для душа/ванны CRI CS 535 с переключателем на 2 выхода и пластиной из АБС-пластика

51 cromato



#CR15916P00



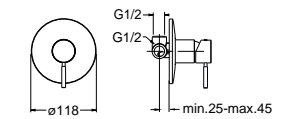
#PR15268Q00

Set da incasso CRI CS 535 pag. 16
 Unterputz-Einbaukörper CRI CS 535 Seite 16
 Mécanisme encastré CRI CS 535 page 16
 Concealed body CRI CS 535 page 16
 Cuerpo de empotrado CRI CS 535 página 16
 Встраиваемый компонент CRI CS 535 стр. 16

CRI PM 118



- IT Set completo per miscelatore monocomando doccia da incasso con piastra in metallo
 DE Unterputz Brause-Einhandmischer inkl. Einbaukörper mit Abdeckplatte aus Metall
 FR Mitigeur douche encastré complet avec plaque en métal
 EN Complete concealed shower mixer with metal plate
 ES Kit completo mezclador monomando ducha de empotrar y placa de metal
 RU Полный комплект скрытого смесителя для душа

51 cromato 13 nero opaco
24 bianco opaco

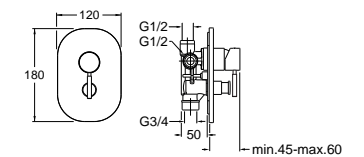
#CR15916P00

CRI PM 649

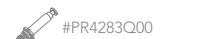


- IT Set completo per miscelatore monocomando doccia/vasca da incasso con deviatore 2 uscite e piastra in ABS
 DE Unterputz Brause/Wannen-Einhandmischer inkl. Einbaukörper mit 2 Wege Umsteller und Abdeckplatte aus ABS
 FR Mitigeur douche/bain douche encastré complet avec inverseur 2 sorties et plaque en ABS
 EN Complete concealed bath/shower mixer with 2 outlets diverter and ABS cover plate
 ES Kit completo mezclador monomando baño/ducha de empotrar con desviador 2 salidas y placa en ABS
 RU Полный комплект скрытого смесителя для ванны/душа с переключателем с 2 выходами и пластиной из АБС-пластика

51 cromato



#CR15916P00



#PR4283Q00

Contemporary Lines
Profilo

design: GIAMPIERO CASTAGNOLI



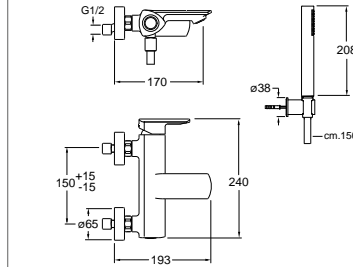
CRI PF 100



IT Miscelatore monocomando per vasca esterno con flessibile LONG LIFE e doccia anticalcare
 DE Wannen-Einhandmischer Aufputz mit Brauseschlauch LONG LIFE und Handbrause mit Antikalk-System
 FR Mitigeur bain douche extérieur avec flexible LONG LIFE et douchette anticalcaire
 EN External bath mixer with LONG LIFE flexible hose and anti-lime hand shower
 ES Monomando para bañera externo con flexible LONG LIFE y ducha antical
 RU Внешний смеситель для ванны со шлангом «LONG LIFE» и ручным душем с защитой от известковых отложений

51 cromato 13 nero opaco 34P oro rosa 46P oro rosa
 24 bianco opaco spazzolato PVD lucido PVD

72 cromo nero lucido 75 cromo nero spazzolato
 80 metallic lucido 77 metallic spazzolato



#CR15916P00

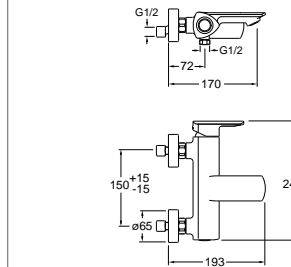
CRI PF 107



IT Miscelatore monocomando per vasca esterno
 DE Wannen-Einhandmischer Aufputz
 FR Mitigeur bain douche extérieur
 EN External bath mixer
 ES Monomando par bañera externo
 RU Внешний смеситель для ванны

51 cromato 13 nero opaco 34P oro rosa 46P oro rosa
 24 bianco opaco spazzolato PVD lucido PVD

72 cromo nero lucido 75 cromo nero spazzolato
 80 metallic lucido 77 metallic spazzolato



#CR15916P00

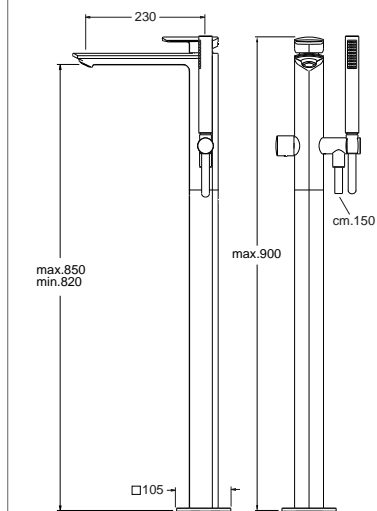
CRI PF 189



IT Set da esterno per miscelatore monocomando vasca a pavimento CRI CS 290 con flessibile LONG LIFE e doccia anticalcare con miscelazione indipendente
 DE Fertigmontageset Wannen-Einhandmischer bodenstehend für Einbaukörper CRI CS 290 mit Brauseschlauch LONG LIFE und Handbrause mit Antikalk-System und separater Mischung
 FR Façade externe mitigeur bain douche sur pied pour mécanisme CRI CS 290 avec flexible LONG LIFE et douchette anticalcaire avec mélange indépendant
 EN Floor mounted bath mixer external parts for CRI CS 290 with LONG LIFE flexible hose and anti-lime hand shower with independent mixing
 ES Kit exterior mezclador monomando bañera a suelo CRI CS 290 con flexible LONG LIFE y ducha antical con mezclador independiente
 RU Наружные части напольного смесителя для ванны для CRI CS 290 со шлангом «LONG LIFE» и ручным душем с защитой от известковых отложений с независимым смесителем

51 cromato 13 nero opaco 34P oro rosa 46P oro rosa
 24 bianco opaco spazzolato PVD lucido PVD

72 cromo nero lucido 75 cromo nero spazzolato
 80 metallic lucido 77 metallic spazzolato



#CR15922Q00 - #CR17954Q00

Set da incasso CRI CS 290 pag. 16
 Unterputz-Einbaukörper CRI CS 290 Seite 16
 Mécanisme encastré CRI CS 290 page 16
 Concealed body CRI CS 290 page 16
 Cuerpo de empotrado CRI CS 290 página 16
 Встраиваемый компонент CRI CS 290 стр. 16

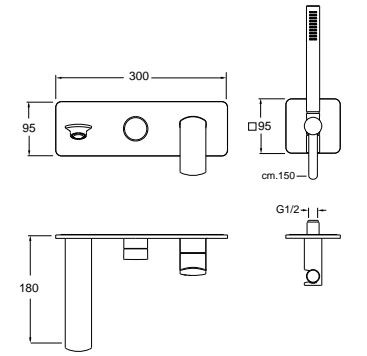
CRI PF 102



IT Set da esterno per miscelatore monocomando doccia/vasca CRI CS 100 (comando destro) con deviatore 2 uscite, doccia anticalcare in ottone, flessibile LONG LIFE e piastra in metallo
 DE Fertigmontageset Brause/Wannen-Einhandmischer mit 2 Wege Umsteller für Einbaukörper CRI CS 100 (Kartusche rechts), Handbrause aus Messing mit Antikalk-System, Brauseschlauch LONG LIFE und Abdeckplatte aus Metall
 FR Façade externe mitigeur douche/bain douche encastré pour mécanisme CRI CS 100 (droite) avec inverseur 2 sorties, douchette anticalcaire en laiton, flexible LONG LIFE et plaque en métal
 EN Bath/shower mixer external parts for CRI CS 100 (right side) with 2 outlet diverter, LONG LIFE flexible hose, brass anti-lime hand shower and metal plate
 ES Kit exterior mezclador monomando baño/ducha CRI CS 100 (diestro) con desviador 2 salidas, ducha antical en latón, flexible LONG LIFE y placa de metal
 RU Наружные части смесителя для ванны/душа для CRI CS 100 (правосторонний) с переключателем с 2 выходами, ручным душем с защитой от известковых отложений и шлангом «LONG LIFE»

51 cromato 13 nero opaco 34P oro rosa 46P oro rosa
 24 bianco opaco spazzolato PVD lucido PVD

72 cromo nero lucido 75 cromo nero spazzolato
 80 metallic lucido 77 metallic spazzolato



#CR16610Q00 - #CR21796Q00

Set da incasso CRI CS 100 pag. 14
 Unterputz-Einbaukörper CRI CS 100 Seite 14
 Mécanisme encastré CRI CS 100 page 14
 Concealed body CRI CS 100 page 14
 Cuerpo de empotrado CRI CS 100 página 14
 Встраиваемый компонент CRI CS 100 стр. 14

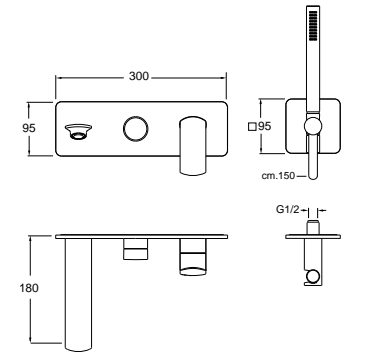
CRI PF 103



IT Set da esterno per miscelatore monocomando doccia/vasca CRI CS 100 (comando destro) con deviatore 3 uscite, doccia anticalcare in ottone, flessibile LONG LIFE e piastra in metallo
 DE Fertigmontageset Brause/Wannen-Einhandmischer mit 3 Wege Umsteller für Einbaukörper CRI CS 100 (Kartusche rechts), Handbrause aus Messing mit Antikalk-System, Brauseschlauch LONG LIFE und Abdeckplatte aus Metall
 FR Façade externe mitigeur douche/bain douche encastré pour mécanisme CRI CS 100 (droite) avec inverseur 3 sorties, douchette anticalcaire en laiton, flexible LONG LIFE et plaque en métal
 EN Bath/shower mixer external parts for CRI CS 100 (right side) with 3 outlet diverter, brass anti-lime hand shower, LONG LIFE flexible hose and metal plate
 ES Kit exterior mezclador monomando baño/ducha CRI CS 100 (diestro) con desviador 3 salidas, ducha antical en latón, flexible LONG LIFE y placa de metal
 RU Наружные части смесителя для ванны/душа для CRI CS 100 (правосторонний) с переключателем с 3 выходами, ручным душем с защитой от известковых отложений и шлангом «LONG LIFE»

51 cromato 13 nero opaco 34P oro rosa 46P oro rosa
 24 bianco opaco spazzolato PVD lucido PVD

72 cromo nero lucido 75 cromo nero spazzolato
 80 metallic lucido 77 metallic spazzolato



#CR16610Q00 - #CR14410Q00

Set da incasso CRI CS 100 pag. 14
 Unterputz-Einbaukörper CRI CS 100 Seite 14
 Mécanisme encastré CRI CS 100 page 14
 Concealed body CRI CS 100 page 14
 Cuerpo de empotrado CRI CS 100 página 14
 Встраиваемый компонент CRI CS 100 стр. 14

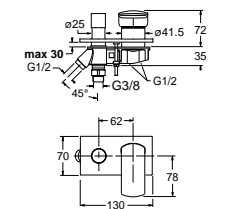
CRI PF 129



IT Miscelatore monocomando per bordo vasca con deviatore 2 uscite e piastra in metallo
 DE Wannenrand-Einhandmischer mit 2 Wege Umsteller und Abdeckplatte aus Metall
 FR Mitigeur bain douche sur gorge avec inverseur 2 sorties et plaque en métal
 EN Deck mounted bath mixer with 2 outlet diverter and metal plate
 ES Monomando fregadero para grupo bañera con desviador 2 salidas y placa de metal
 RU Смеситель для ванны для монтажа на бортик с переключателем с 2 выходами

51 cromato 34P oro rosa 46P oro rosa 72 cromo nero lucido
 spazzolato PVD lucido PVD 80 metallic lucido

75 cromo nero spazzolato
 77 metallic spazzolato



#CR15916P00

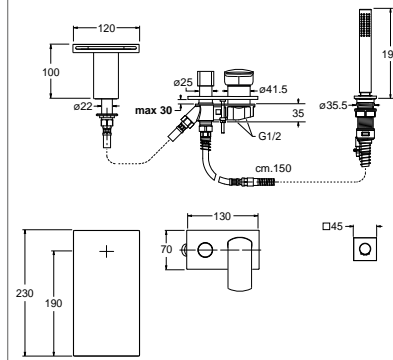
CRI PF 181



IT Miscelatore monocomando per bordo vasca 4 fori con deviatore, bocca erogazione, doccetta anticalcare estraibile, FOLLOW ME e piastra in metallo- *Erogazione libera*
 DE 4-Loch Wannrand-Einhandmischer mit Umsteller, Wanneneinlauf, herausziehbarer Handbrause, FOLLOW ME - Funktion und Abdeckplatte aus Metall
 FR Mitigeur bain douche sur gorge 4 trous avec inverseur, bec de remplissage, douchette anticalcaire extractible, FOLLOW ME et plaque en métal
 EN 4 hole deck mounted bath mixer with diverter, spout, pull-out anti-lime hand shower, FOLLOW ME and metal plate
 ES Monomando para grupo bañera 4 agujeros con desviador, caño llenado, ducha extraíble antical, FOLLOW ME y placa de metal
 RU Смеситель для ванны для монтажа на бортике на 4 отверстия с переключателем, изливом, съемным ручным душем с защитой от известковых отложений и «FOLLOW ME»

51 cromato 13 nero opaco 34P oro rosa 46P oro rosa
 24 bianco opaco spazzolato PVD lucido PVD

72 cromo nero lucido 75 cromo nero spazzolato
 80 metallic lucido 77 metallic spazzolato



#CR15916P00

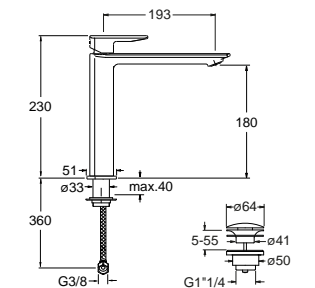
CRI PF 227 MEDIUM



IT Miscelatore monocomando MEDIUM per lavabo con scarico Up&Down da 1"1/4
 DE Waschtisch-Einhandmischer MEDIUM mit Ablaufgarnitur Up&Down 1"1/4
 FR Mitigeur lavabo MEDIUM avec vidage Up&Down 1"1/4
 EN Basin mixer MEDIUM with 1"1/4 Up&Down waste
 ES Monomando MEDIUM para lavabo con desagüe Up&Down de 1"1/4
 RU Смеситель для раковины MEDIUM с донным клапаном Up&Down 1"1/4

51 cromato 13 nero opaco 34P oro rosa 46P oro rosa
 24 bianco opaco spazzolato PVD lucido PVD

72 cromo nero lucido 75 cromo nero spazzolato
 80 metallic lucido 77 metallic spazzolato



#CR20500Q00

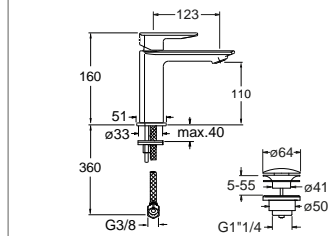
CRI PF 220 REGULAR



IT Miscelatore monocomando REGULAR per lavabo con scarico Up&Down da 1"1/4
 DE Waschtisch-Einhandmischer REGULAR mit Ablaufgarnitur Up&Down 1"1/4
 FR Mitigeur lavabo REGULAR avec vidage Up&Down 1"1/4
 EN Basin mixer REGULAR with 1"1/4 Up&Down waste
 ES Monomando REGULAR para lavabo con desagüe Up&Down de 1"1/4
 RU Смеситель для раковины REGULAR с донным клапаном Up&Down 1"1/4

51 cromato 13 nero opaco 34P oro rosa 46P oro rosa
 24 bianco opaco spazzolato PVD lucido PVD

72 cromo nero lucido 75 cromo nero spazzolato
 80 metallic lucido 77 metallic spazzolato



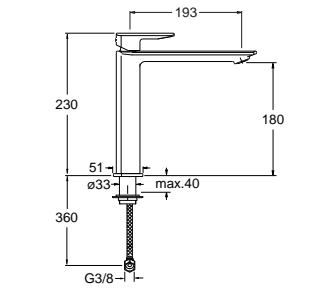
#CR20500Q00

CRI PF 927 MEDIUM



IT Miscelatore monocomando MEDIUM per lavabo senza scarico
 DE Waschtisch-Einhandmischer MEDIUM ohne Ablaufgarnitur
 FR Mitigeur lavabo MEDIUM sans vidage
 EN Basin mixer MEDIUM without pop up
 ES Monomando MEDIUM para lavabo csin desagüe
 RU Смеситель для раковины MEDIUM без донного клапана

51 cromato



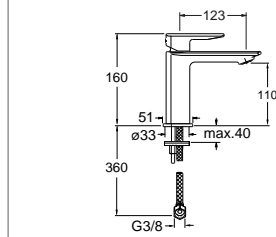
#CR20500Q00

CRI PF 920 REGULAR



IT Miscelatore monocomando REGULAR per lavabo senza scarico
 DE Waschtisch-Einhandmischer REGULAR ohne Ablaufgarnitur
 FR Mitigeur lavabo REGULAR sans vidage
 EN Basin mixer REGULAR without pop up
 ES Monomando REGULAR para lavabo csin desagüe
 RU Смеситель для раковины REGULAR без донного клапана

51 cromato



#CR20500Q00

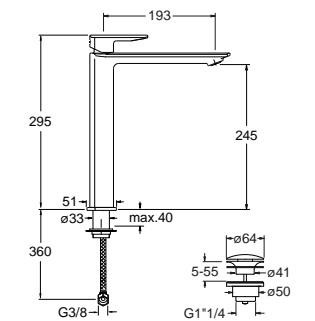
CRI PF 222 TALL



IT Miscelatore monocomando TALL per lavabo con scarico Up&Down da 1"1/4
 DE Waschtisch-Einhandmischer TALL mit Ablaufgarnitur Up&Down 1"1/4
 FR Mitigeur lavabo TALL avec vidage Up&Down 1"1/4
 EN Basin mixer TALL with 1"1/4 Up&Down waste
 ES Monomando TALL para lavabo con desagüe Up&Down de 1"1/4
 RU Смеситель для раковины TALL с донным клапаном Up&Down 1"1/4

51 cromato 13 nero opaco 34P oro rosa 46P oro rosa
 24 bianco opaco spazzolato PVD lucido PVD

72 cromo nero lucido 75 cromo nero spazzolato
 80 metallic lucido 77 metallic spazzolato



#CR20500Q00

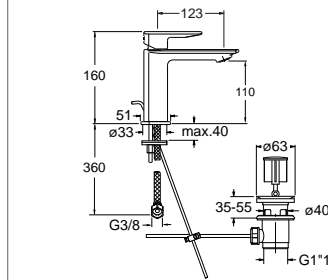
CRI PF 221 REGULAR



IT Miscelatore monocomando REGULAR per lavabo con scarico da 1"1/4 e asta comando
 DE Waschtisch-Einhandmischer REGULAR mit Ablaufgarnitur 1"1/4 und Zugstange
 FR Mitigeur lavabo REGULAR avec vidage 1"1/4 à tirette
 EN Basin mixer REGULAR with 1"1/4 pop up waste
 ES Monomando REGULAR para lavabo con desagüe de 1"1/4 automático de 1"1/4
 RU Смеситель для раковины REGULAR с нажимным донным клапаном 1"1/4

51 cromato 13 nero opaco* 34P oro rosa 46P oro rosa
 24 bianco opaco* spazzolato PVD lucido PVD

72 cromo nero lucido 75 cromo nero spazzolato
 80 metallic lucido 77 metallic spazzolato

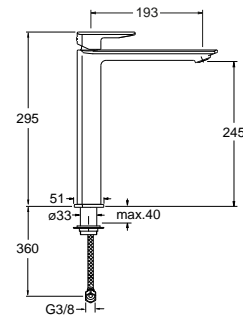


#CR20500Q00

CRI PF 922 TALL




IT Miscelatore monocomando TALL per lavabo senza scarico
 DE Waschtisch-Einhandmischer TALL ohne Ablaufgarnitur
 FR Mitigeur lavabo TALL sans vidage
 EN Basin mixer TALL without pop up
 ES Monomando TALL para lavabo sin desagüe
 RU Смеситель для раковины TALL без донного клапана



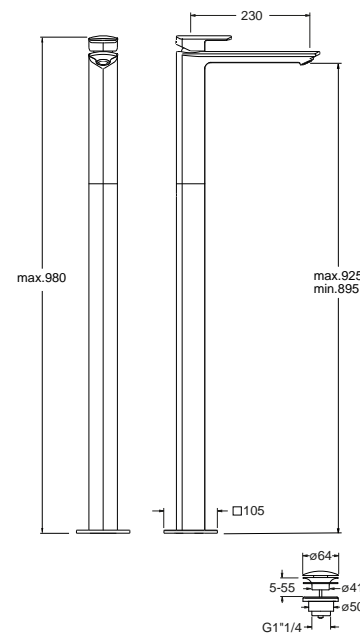
51 cromato



CRI PF 290



IT Set da esterno per miscelatore monocomando lavabo a pavimento CRI CS 290 con scarico Up&Down da 1"1/4
 DE Fertigmontageset Waschtisch-Einhandmischer bodenstehend für Einbaukörper CRI CS 290 mit Ablaufgarnitur Up&Down 1"1/4
 FR Façade externe mitigeur lavabo sur pied pour mécanisme CRI CS 290 avec vidage Up&Down 1"1/4
 EN Floor mounted basin mixer external parts for CRI CS 290 with 1"1/4 Up&Down waste
 ES Kit exterior mezclador monomando lavabo a pavimento CRI CS 290 con desagüe Up&Down de 1"1/4
 RU Наружные части напольного смесителя для раковины для CRI CS 290 с донным клапаном Up&Down 1"1/4



51 cromato


13 nero opaco 34P oro rosa 46P oro rosa
 24 bianco opaco spazzolato PVD lucido PVD



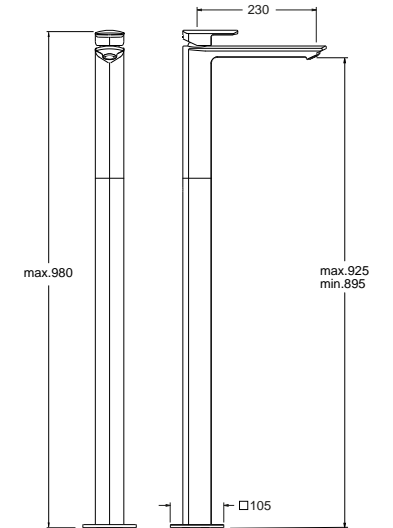
72 cromo nero lucido 75 cromo nero spazzolato
 80 metallic lucido 77 metallic spazzolato

Set da incasso CRI CS 290 pag. 16
 Unterputz-Einbaukörper CRI CS 290 Seite 16
 Mécanisme encastré CRI CS 290 page 16
 Concealed body CRI CS 290 page 16
 Cuerpo de empotrado CRI CS 290 página 16
 Встраиваемый компонент CRI CS 290 стр. 16

CRI PF 990



IT Set da esterno per miscelatore monocomando lavabo a pavimento CRI CS 290 senza scarico
 DE Fertigmontageset Waschtisch-Einhandmischer bodenstehend für Einbaukörper CRI CS 290 ohne Ablaufgarnitur
 FR Façade externe mitigeur lavabo sur pied pour mécanisme CRI CS 290 sans vidage
 EN Floor mounted basin mixer external parts for CRI CS 290 without pop up
 ES Kit exterior mezclador monomando lavabo a pavimento CRI CS 290 sin desagüe
 RU Наружные части напольного смесителя для раковины для CRI CS 290 без донного клапана



51 cromato

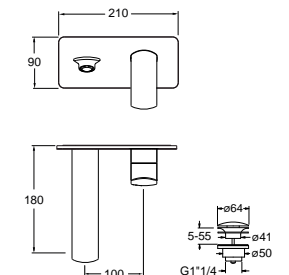


Set da incasso CRI CS 290 pag. 16
 Unterputz-Einbaukörper CRI CS 290 Seite 16
 Mécanisme encastré CRI CS 290 page 16
 Concealed body CRI CS 290 page 16
 Cuerpo de empotrado CRI CS 290 página 16
 Встраиваемый компонент CRI CS 290 стр. 16

CRI PF 256 REGULAR



IT Set da esterno miscelatore monocomando lavabo REGULAR per CRI CS 200 (comando destro) con scarico Up&Down da 1"1/4 e piastra in metallo
 DE Fertigmontageset Waschtisch-Einhandmischer REGULAR Wandmontage für Einbaukörper CRI CS 200 (Kartusche rechts) mit Ablaufgarnitur Up&Down 1"1/4 und Abdeckplatte aus Metall
 FR Façade externe mitigeur lavabo encastré REGULAR pour CRI CS 200 (droite) avec vidage Up&Down 1"1/4 et plaque en métal
 EN Wall mounted basin mixer REGULAR external parts for CRI CS 200 (right side) with 1"1/4 Up&Down waste and metal plate
 ES Kit exterior mezclador monomando REGULAR lavabo CRI CS 200 (diestro) con desagüe Up&Down de 1"1/4 y placa de metal
 RU Наружные части настенного смесителя для раковины REGULAR для CRI CS 200 (правосторонний) с донным клапаном Up&Down 1"1/4



51 cromato

13 nero opaco 34P oro rosa 46P oro rosa
 24 bianco opaco spazzolato PVD lucido PVD



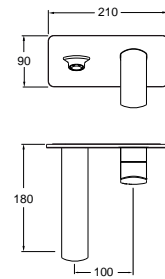
72 cromo nero lucido 75 cromo nero spazzolato
 80 metallic lucido 77 metallic spazzolato

Set da incasso CRI CS 200 pag. 14
 Unterputz-Einbaukörper CRI CS 200 Seite 14
 Mécanisme encastré CRI CS 200 page 14
 Concealed body CRI CS 200 page 14
 Cuerpo de empotrado CRI CS 200 página 14
 Встраиваемый компонент CRI CS 200 стр. 14

CRI PF 956 REGULAR



IT Set da esterno miscelatore monocomando lavabo REGULAR per CRI CS 200 (comando destro) senza scarico e piastra in metallo
 DE Fertigmontageset Waschtisch-Einhandmischer REGULAR Wandmontage für Einbaukörper CRI CS 200 (Kartusche rechts) ohne Ablaufgarnitur und Abdeckplatte aus Metall
 FR Façade externe mitigeur lavabo encastré REGULAR pour CRI CS 200 (gauche) sans vidage et plaque en métal
 EN Wall mounted basin mixer REGULAR external parts for CRI CS 200 (right side) without pop up and metal plate
 ES Kit exterior mezclador monomando REGULAR lavabo CRI CS 200 (diestro) sin desagüe y placa de metal
 RU Наружные части настенного смесителя для раковины REGULAR для CRI CS 200 (правосторонний) без донного клапана



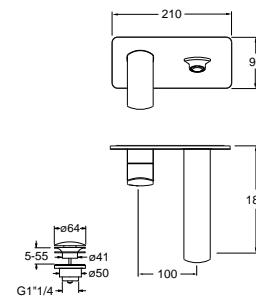
Set da incasso CRI CS 200 pag. 14
 Unterputz-Einbaukörper CRI CS 200 Seite 14
 Mécanisme encastré CRI CS 200 page 14
 Concealed body CRI CS 200 page 14
 Cuerpo de empotrado CRI CS 200 página 14
 Встраиваемый компонент CRI CS 200 стр. 14

51 cromato

CRI PF 246 REGULAR



IT Set da esterno miscelatore monocomando lavabo REGULAR per CRI CS 201 (comando sinistro) con scarico Up&Down da 1"1/4 e piastra in metallo
 DE Fertigmontageset Waschtisch-Einhandmischer REGULAR Wandmontage für Einbaukörper CRI CS 201 (Kartusche links) mit Ablaufgarnitur Up&Down 1"1/4 und Abdeckplatte aus Metall
 FR Façade externe mitigeur lavabo encastré REGULAR pour CRI CS 201 (gauche) avec vidage Up&Down 1"1/4 et plaque en métal
 EN Wall mounted basin mixer REGULAR external parts for CRI CS 201 (left side) with 1"1/4 Up&Down waste and metal plate
 ES Kit exterior mezclador monomando REGULAR lavabo CRI CS 201 (zurdo) con desagüe Up&Down de 1"1/4 y placa de metal
 RU Наружные части настенного смесителя для раковины REGULAR для CRI CS 201 (левосторонний) с донным клапаном Up&Down 1"1/4



Set da incasso CRI CS 201 pag. 15
 Unterputz-Einbaukörper CRI CS 201 Seite 15
 Mécanisme encastré CRI CS 201 page 15
 Concealed body CRI CS 201 page 15
 Cuerpo de empotrado CRI CS 201 página 15
 Встраиваемый компонент CRI CS 201 стр. 15

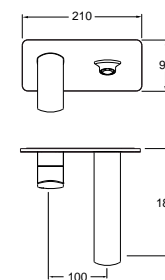
51 cromato 13 nero opaco 34P oro rosa 46P oro rosa
 24 bianco opaco spazzolato PVD lucido PVD

72 cromo nero lucido 75 cromo nero spazzolato
 80 metallic lucido 77 metallic spazzolato

CRI PF 946 REGULAR



IT Set da esterno miscelatore monocomando lavabo REGULAR per CRI CS 201 (comando sinistro) senza scarico e piastra in metallo
 DE Fertigmontageset Waschtisch-Einhandmischer REGULAR Wandmontage für Einbaukörper CRI CS 201 (Kartusche links) ohne Ablaufgarnitur und Abdeckplatte aus Metall
 FR Façade externe mitigeur lavabo encastré REGULAR pour CRI CS 201 (gauche) sans vidage et plaque en métal
 EN Wall mounted basin mixer REGULAR external parts for CRI CS 201 (left side) without pop up and metal plate
 ES Kit exterior mezclador monomando REGULAR lavabo CRI CS 201 (zurdo) sin desagüe y placa de metal
 RU Наружные части настенного смесителя для раковины REGULAR для CRI CS 201 (левосторонний) без донного клапана



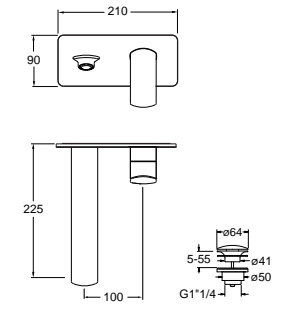
Set da incasso CRI CS 201 pag. 15
 Unterputz-Einbaukörper CRI CS 201 Seite 15
 Mécanisme encastré CRI CS 201 page 15
 Concealed body CRI CS 201 page 15
 Cuerpo de empotrado CRI CS 201 página 15
 Встраиваемый компонент CRI CS 201 стр. 15

51 cromato

CRI PF 258 LARGE



IT Set da esterno miscelatore monocomando lavabo LARGE per CRI CS 200 (comando destro) con scarico Up&Down da 1"1/4 e piastra in metallo
 DE Fertigmontageset Waschtisch-Einhandmischer LARGE Wandmontage für Einbaukörper CRI CS 200 (Kartusche rechts) mit Ablaufgarnitur Up&Down 1"1/4 und und Abdeckplatte aus Metall
 FR Façade externe mitigeur lavabo encastré LARGE pour CRI CS 200 (droite) avec vidage Up&Down 1"1/4 et plaque en métal
 EN Wall mounted basin mixer LARGE external parts for CRI CS 200 (right side) with 1"1/4 Up&Down waste and metal plate
 ES Kit exterior mezclador monomando LARGE lavabo CRI CS 200 (diestro) con desagüe Up&Down de 1"1/4 y placa de metal
 RU Наружные части настенного смесителя для раковины LARGE для CRI CS 200 (правосторонний) с донным клапаном Up&Down 1"1/4



Set da incasso CRI CS 200 pag. 14
 Unterputz-Einbaukörper CRI CS 200 Seite 14
 Mécanisme encastré CRI CS 200 page 14
 Concealed body CRI CS 200 page 14
 Cuerpo de empotrado CRI CS 200 página 14
 Встраиваемый компонент CRI CS 200 стр. 14

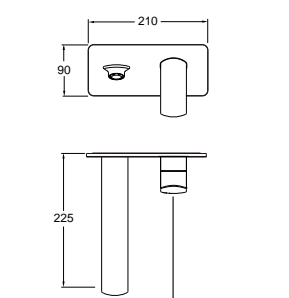
51 cromato 13 nero opaco 34P oro rosa 46P oro rosa
 24 bianco opaco spazzolato PVD lucido PVD

72 cromo nero lucido 75 cromo nero spazzolato
 80 metallic lucido 77 metallic spazzolato

CRI PF 958 LARGE



IT Set da esterno miscelatore monocomando lavabo LARGE per CRI CS 200 (comando destro) senza scarico e piastra in metallo
 DE Fertigmontageset Waschtisch-Einhandmischer LARGE Wandmontage für Einbaukörper CRI CS 200 (Kartusche rechts) ohne Ablaufgarnitur und Abdeckplatte aus Metall
 FR Façade externe mitigeur lavabo encastré LARGE pour CRI CS 200 (droite) sans vidage et plaque en métal
 EN Wall mounted basin mixer LARGE external parts for CRI CS 200 (right side) without pop up and metal plate
 ES Kit exterior mezclador monomando LARGE lavabo CRI CS 200 (diestro) sin desagüe y placa de metal
 RU Наружные части настенного смесителя для раковины LARGE для CRI CS 200 (правосторонний) без донного клапана



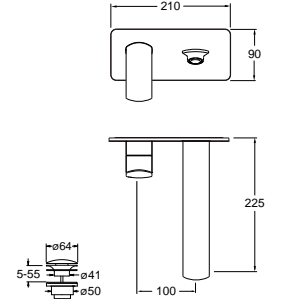
Set da incasso CRI CS 200 pag. 14
 Unterputz-Einbaukörper CRI CS 200 Seite 14
 Mécanisme encastré CRI CS 200 page 14
 Concealed body CRI CS 200 page 14
 Cuerpo de empotrado CRI CS 200 página 14
 Встраиваемый компонент CRI CS 200 стр. 14

51 cromato

CRI PF 248 LARGE



IT Set da esterno miscelatore monocomando lavabo LARGE per CRI CS 201 (comando sinistro) con scarico Up&Down da 1"1/4 e piastra in metallo
 DE Fertigmontageset Waschtisch-Einhandmischer LARGE Wandmontage für Einbaukörper CRI CS 201 (Kartusche links) mit Ablaufgarnitur Up&Down 1"1/4 und Abdeckplatte aus Metall
 FR Façade externe mitigeur lavabo encastré LARGE pour CRI CS 201 (gauche) avec vidage Up&Down 1"1/4 et plaque en métal
 EN Wall mounted basin mixer LARGE external parts for CRI CS 201 (left side) with 1"1/4 Up&Down waste and metal plate
 ES Kit exterior mezclador monomando LARGE lavabo CRI CS 201 (zurdo) con desagüe Up&Down de 1"1/4 y placa de metal
 RU Наружные части настенного смесителя для раковины LARGE для CRI CS 201 (левосторонний) с донным клапаном Up&Down 1"1/4



Set da incasso CRI CS 201 pag. 15
 Unterputz-Einbaukörper CRI CS 201 Seite 15
 Mécanisme encastré CRI CS 201 page 15
 Concealed body CRI CS 201 page 15
 Cuerpo de empotrado CRI CS 201 página 15
 Встраиваемый компонент CRI CS 201 стр. 15

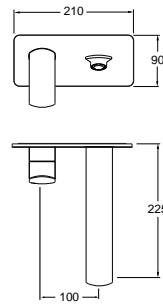
51 cromato 13 nero opaco 34P oro rosa 46P oro rosa
 24 bianco opaco spazzolato PVD lucido PVD

72 cromo nero lucido 75 cromo nero spazzolato
 80 metallic lucido 77 metallic spazzolato

CRI PF 948 LARGE



IT Set da esterno miscelatore monocomando lavabo LARGE per CRI CS 201 (comando sinistro) senza scarico e piastra in metallo
 DE Fertigmontageset Waschtisch-Einhandmischer LARGE Wandmontage für Einbaukörper CRI CS 201 (Kartusche links) ohne Ablaufgarnitur und Abdeckplatte aus Metall
 FR Façade externe mitigeur lavabo encastré LARGE pour CRI CS 201 (gauche) sans vidage et plaque en métal
 EN Wall mounted basin mixer LARGE external parts for CRI CS 201 (left side) without pop up and metal plate
 ES Kit exterior mezclador monomando LARGE lavabo CRI CS 201 (zurdo) sin desagüe y placa de metal
 RU Наружные части настенного смесителя для раковины LARGE для CRI CS 201 (левосторонний) без донного клапана



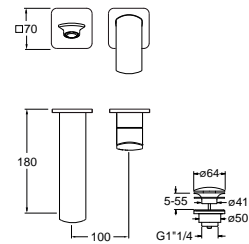
Set da incasso CRI CS 201 pag. 15
 Unterputz-Einbaukörper CRI CS 201 Seite 15
 Mécanisme encastré CRI CS 201 page 15
 Concealed body CRI CS 201 page 15
 Cuerpo de empotrado CRI CS 201 página 15
 Встраиваемый компонент CRI CS 201 стр. 15

51 cromato

CRI PF 257 REGULAR



IT Set da esterno miscelatore monocomando lavabo REGULAR per CRI CS 200 (comando destro) - CRI CS 201 (comando sinistro) con scarico Up&Down da 1"1/4 e piastra in metallo
 DE Fertigmontageset Waschtisch-Einhandmischer REGULAR Wandmontage für Einbaukörper CRI CS 200 (Kartusche rechts) - CRI CS 201 (Kartusche links) mit Ablaufgarnitur Up&Down 1"1/4 und Abdeckplatte aus Metall
 FR Façade externe mitigeur lavabo encastré REGULAR pour CRI CS 200 (droite) - CRI CS 201 (gauche) avec vidage Up&Down 1"1/4 et plaque en métal
 EN Wall mounted basin mixer REGULAR external parts for CRI CS 200 (right side) - CRI CS 201 (left side) with 1"1/4 Up&Down waste and metal plate
 ES Kit exterior mezclador monomando REGULAR lavabo CRI CS 200 (diestro) - CRI CS 201 (zurdo) con desagüe Up&Down de 1"1/4 y placa de metal
 RU Наружные части настенного смесителя для раковины REGULAR для CRI CS 200 (правосторонний) - CRI CS 201 (левосторонний) с донным клапаном Up&Down 1"1/4



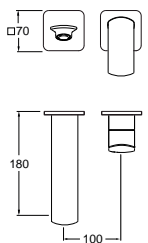
Set da incasso CRI CS 200 -201 pag. 14-15
 Unterputz-Einbaukörper CRI CS 200 -201 Seite 14-15
 Mécanisme encastré CRI CS 200 -201 page 14-15
 Concealed body CRI CS 200 -201 page 14-15
 Cuerpo de empotrado CRI CS 200 -201 página 14-15
 Встраиваемый компонент CRI CS 200 -201 стр. 14-15

72 cromo nero lucido 75 cromo nero spazzolato
 80 metallic lucido 77 metallic spazzolato

CRI PF 957 REGULAR



IT Set da esterno miscelatore monocomando lavabo REGULAR per CRI CS 200 (comando destro) - CRI CS 201 (comando sinistro) senza scarico e piastra in metallo
 DE Fertigmontageset Waschtisch-Einhandmischer REGULAR Wandmontage für Einbaukörper CRI CS 200 (Kartusche rechts) - CRI CS 201 (Kartusche links) ohne Ablaufgarnitur und Abdeckplatte aus Metall
 FR Façade externe mitigeur lavabo encastré REGULAR pour CRI CS 200 (droite) - CRI CS 201 (gauche) sans vidage et plaque en métal
 EN Wall mounted basin mixer REGULAR external parts for CRI CS 200 (right side) - CRI CS 201 (left side) without pop up and metal plate
 ES Kit exterior mezclador monomando REGULAR lavabo CRI CS 200 (diestro) - CRI CS 201 (zurdo) sin desagüe y placa de metal
 RU Наружные части настенного смесителя для раковины REGULAR для CRI CS 200 (правосторонний) - CRI CS 201 (левосторонний) без донного клапана



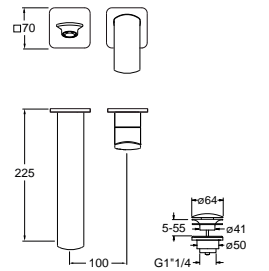
Set da incasso CRI CS 200 -201 pag. 14-15
 Unterputz-Einbaukörper CRI CS 200 -201 Seite 14-15
 Mécanisme encastré CRI CS 200 -201 page 14-15
 Concealed body CRI CS 200 -201 page 14-15
 Cuerpo de empotrado CRI CS 200 -201 página 14-15
 Встраиваемый компонент CRI CS 200 -201 стр. 14-15

51 cromato

CRI PF 259 LARGE



IT Set da esterno miscelatore monocomando lavabo LARGE per CRI CS 200 (comando destro) - CRI CS 201 (comando sinistro) con scarico Up&Down da 1"1/4 e piastra in metallo
 DE Fertigmontageset Waschtisch-Einhandmischer LARGE Wandmontage für Einbaukörper CRI CS 200 (Kartusche rechts) - CRI CS 201 (Kartusche links) mit Ablaufgarnitur Up&Down 1"1/4 und Abdeckplatte aus Metall
 FR Façade externe mitigeur lavabo encastré LARGE pour CRI CS 200 (droite) - CRI CS 201 (gauche) avec vidage Up&Down 1"1/4 et plaque en métal
 EN Wall mounted basin mixer LARGE external parts for CRI CS 200 (right side) - CRI CS 201 (left side) with 1"1/4 Up&Down waste and metal plate
 ES Kit exterior mezclador monomando LARGE lavabo CRI CS 200 (diestro) - CRI CS 201 (zurdo) con desagüe Up&Down de 1"1/4 y placa de metal
 RU Наружные части настенного смесителя для раковины LARGE для CRI CS 200 (правосторонний) - CRI CS 201 (левосторонний) с донным клапаном Up&Down 1"1/4



Set da incasso CRI CS 200 -201 pag. 14-15
 Unterputz-Einbaukörper CRI CS 200 -201 Seite 14-15
 Mécanisme encastré CRI CS 200 -201 page 14-15
 Concealed body CRI CS 200 -201 page 14-15
 Cuerpo de empotrado CRI CS 200 -201 página 14-15
 Встраиваемый компонент CRI CS 200 -201 стр. 14-15

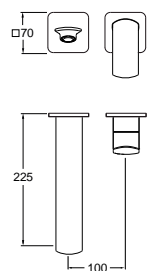
51 cromato 13 nero opaco 24 bianco opaco 34P oro rosa spazzolato PVD 46P oro rosa lucido PVD

72 cromo nero lucido 75 cromo nero spazzolato
 80 metallic lucido 77 metallic spazzolato

CRI PF 959 LARGE



IT Set da esterno miscelatore monocomando lavabo LARGE per CRI CS 200 (comando destro) - CRI CS 201 (comando sinistro) senza scarico e piastra in metallo
 DE Fertigmontageset Waschtisch-Einhandmischer LARGE Wandmontage für Einbaukörper CRI CS 200 (Kartusche rechts) - CRI CS 201 (Kartusche links) ohne Ablaufgarnitur und Abdeckplatte aus Metall
 FR Façade externe mitigeur lavabo encastré LARGE pour CRI CS 200 (droite) - CRI CS 201 (gauche) sans vidage et plaque en métal
 EN Wall mounted basin mixer LARGE external parts for CRI CS 200 (right side) - CRI CS 201 (left side) without pop up and metal plate
 ES Kit exterior mezclador monomando LARGE lavabo CRI CS 200 (diestro) - CRI CS 201 (zurdo) sin desagüe y placa de metal
 RU Наружные части настенного смесителя для раковины LARGE для CRI CS 200 (правосторонний) - CRI CS 201 (левосторонний) без донного клапана



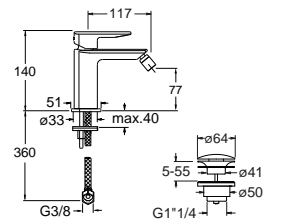
Set da incasso CRI CS 200 -201 pag. 14-15
 Unterputz-Einbaukörper CRI CS 200 -201 Seite 14-15
 Mécanisme encastré CRI CS 200 -201 page 14-15
 Concealed body CRI CS 200 -201 page 14-15
 Cuerpo de empotrado CRI CS 200 -201 página 14-15
 Встраиваемый компонент CRI CS 200 -201 стр. 14-15

51 cromato

CRI PF 320



IT Miscelatore monocomando per bidet con scarico Up&Down da 1"1/4
 DE Bidet-Einhandmischer mit Ablaufgarnitur Up&Down 1"1/4
 FR Mitigeur bidet avec vidage Up&Down 1"1/4
 EN Bidet mixer with 1"1/4 Up&Down waste
 ES Monomando para bidé con desagüe Up&Down de 1"1/4
 RU Смеситель для биде с донным клапаном Up&Down 1"1/4



51 cromato 13 nero opaco 24 bianco opaco 34P oro rosa spazzolato PVD 46P oro rosa lucido PVD

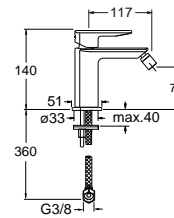
72 cromo nero lucido 75 cromo nero spazzolato
 80 metallic lucido 77 metallic spazzolato

CRI PF 370



IT Miscelatore monocomando per bidet senza scarico
 DE Bidet-Einhandmischer ohne Ablaufgarnitur
 FR Mitigeur bidet sans vidage
 EN Bidet mixer without pop up
 ES Monomando para bidé sin desagüe
 RU Смеситель для биде без донного клапана

51 cromato



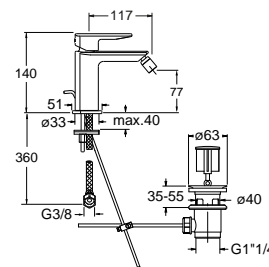
CRI PF 321



IT Miscelatore monocomando per bidet con scarico da 1"1/4 e asta comando
 DE Bidet-Einhandmischer mit Ablaufgarnitur 1"1/4 und Zugstange
 FR Mitigeur bidet avec vidage 1"1/4 à tirette
 EN Bidet mixer with 1"1/4 pop up waste
 ES Monomando para bidé con desagüe de 1"1/4 automático de 1"1/4
 RU Смеситель для биде с нажимным донным клапаном 1"1/4

51 cromato 13 nero opaco 34P oro rosa 46P oro rosa
 24 bianco opaco spazzolato PVD lucido PVD

72 cromo nero lucido 75 cromo nero spazzolato
 80 metallic lucido 77 metallic spazzolato



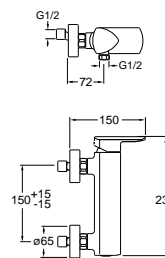
CRI PF 401



IT Miscelatore monocomando per doccia esterno
 DE Brause-Einhandmischer Aufputz
 FR Mitigeur douche extérieur
 EN External shower mixer
 ES Monomando para ducha externo
 RU Внешний смеситель для душа

51 cromato 13 nero opaco 34P oro rosa 46P oro rosa
 24 bianco opaco spazzolato PVD lucido PVD

72 cromo nero lucido 75 cromo nero spazzolato
 80 metallic lucido 77 metallic spazzolato

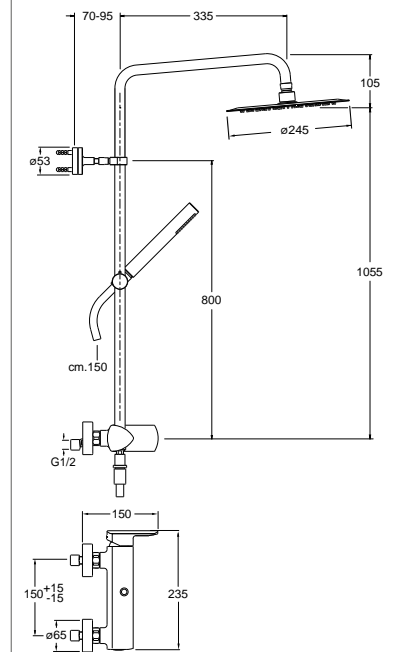


CRI PF 409



IT Miscelatore monocomando per doccia esterno con colonna girevole, soffione SANDWICH SPECIAL ø 25 cm, flessibile LONG LIFE e doccetta anticalcare con supporto scorrevole
 DE Brause-Einhandmischer Aufputz mit schwenkbarem Rohr, mit Kopfbrause SANDWICH SPECIAL ø 25 cm, Brauseschlauch LONG LIFE, Handbrause mit Antikalk-System und Gleitschieber
 FR Mitigeur douche extérieur avec colonne orientable, pomme de douche SANDWICH SPECIAL ø 25 cm, flexible LONG LIFE et douchette anticalcaire avec curseur réglable
 EN External shower mixer with swivel column pipe, ø 25 cm SANDWICH SPECIAL overhead shower, LONG LIFE flexible hose and anti-lime hand shower with slide rail
 ES Monomando para ducha externo con columna giratoria, rociador SANDWICH SPECIAL ø 25 cm, flexible LONG LIFE y duchita antical con soporte deslizante
 RU Внешний смеситель для душа с поворотной колонной, верхним душем «SANDWICH SPECIAL» ø 25 cm, шлангом «LONG LIFE» и ручным душем с защитой от накипи со стойкой с регулировкой по высоте

51 cromato

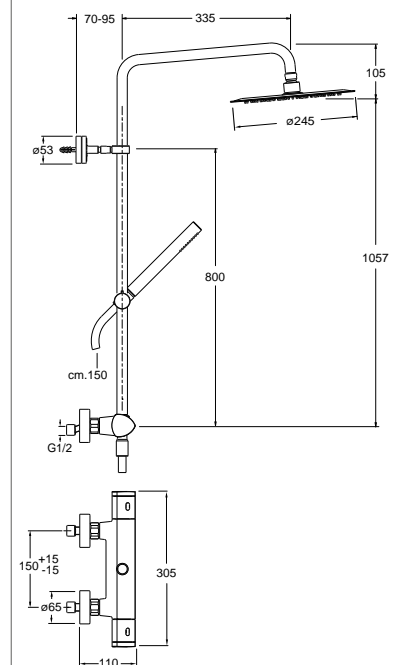


CRI PF 486



IT Miscelatore termostatico "corpo freddo" per doccia esterno con colonna girevole, soffione SANDWICH SPECIAL ø 25 cm, doccetta anticalcare con supporto scorrevole e flessibile LONG LIFE
 DE Thermostat-Brausebatterie Aufputz "Armaturenkörper mit Verbrühungsschutz" mit schwenkbarem Rohr, mit Kopfbrause SANDWICH SPECIAL ø 25 cm, Handbrause mit Antikalk-System und Brauseschlauch LONG LIFE
 FR Colonne de douche orientable thermostatique "corps froid" avec pomme de douche SANDWICH SPECIAL ø 25 cm, douchette anticalcaire avec curseur réglable et flexible LONG LIFE
 EN "Cold touch" external thermostatic shower mixer with swivel column pipe, ø 25 cm SANDWICH SPECIAL overhead shower, anti-lime hand shower with slide rail and LONG LIFE flexible hose
 ES Termostato "corpo freddo" externo para ducha con columna giratoria, rociador SANDWICH SPECIAL ø 25 cms, duchita antical con soporte deslizante y flexible LONG LIFE
 RU Ненагревающийся внешний термостатический смеситель для душа с поворотной колонной, верхним душем «SANDWICH SPECIAL» ø 25 cm, ручным душем с защитой от известковых отложений со стойкой для регулировки по высоте и шлангом «LONG LIFE»

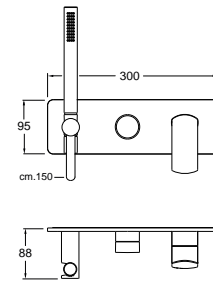
51 cromato



CRI PF 602



IT Set da esterno per miscelatore monocomando doccia/vasca CRI CS 100 (comando destro) con deviatore 2 uscite, doccetta anticalcare in ottone, flessibile LONG LIFE e piastra in metallo
 DE Fertigmontageset Brause/Wannen-Einhandmischer mit 2 Wege Umsteller für Einbaukörper CRI CS 100 (Kartusche rechts), Handbrause aus Messing mit Antikalk-System, Brauseschlauch LONG LIFE und Abdeckplatte aus Metall
 FR Façade externe mitigeur douche/bain douche encastré pour mécanisme CRI CS 100 (droite) avec inverseur 2 sorties, douchette anticalcaire en laiton, flexible LONG LIFE et plaque en métal
 EN Bath/shower mixer external parts for CRI CS 100 (right side) with 2 outlet diverter, LONG LIFE flexible hose, brass anti-lime hand shower and metal plate
 ES Kit exterior mezclador monomando baño/ducha CRI CS 100 (diestro) con desviador 2 salidas, duchita antical en latón, flexible LONG LIFE y placa de metal
 RU Наружные части смесителя для ванны/душа для CRI CS 100 (правосторонний) с переключателем с 2 выходами, ручным душем с защитой от известковых отложений и шлангом «LONG LIFE»



51 cromato 13 nero opaco 34P oro rosa 46P oro rosa
 24 bianco opaco spazzolato PVD lucido PVD

72 cromo nero lucido 75 cromo nero spazzolato
 80 metallic lucido 77 metallic spazzolato

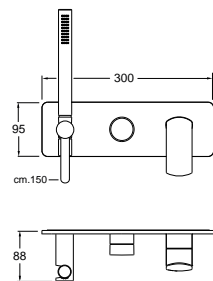
#CR16610Q00 - #CR21796Q00

Set da incasso CRI CS 100 pag. 14
 Unterputz-Einbaukörper CRI CS 100 Seite 14
 Mécanisme encastré CRI CS 100 page 14
 Concealed body CRI CS 100 page 14
 Cuerpo de empotrado CRI CS 100 página 14
 Встраиваемый компонент CRI CS 100 стр. 14

CRI PF 603



IT Set da esterno per miscelatore monocomando doccia/vasca CRI CS 100 (comando destro) con deviatore 3 uscite, doccetta anticalcare in ottone, flessibile LONG LIFE e piastra in metallo
 DE Fertigmontageset Brause/Wannen-Einhandmischer mit 3 Wege Umsteller für Einbaukörper CRI CS 100 (Kartusche rechts), Handbrause aus Messing mit Antikalk-System, Brauseschlauch LONG LIFE und Abdeckplatte aus Metall
 FR Façade externe mitigeur douche/bain douche encastré pour mécanisme CRI CS 100 (droite) avec inverseur 3 sorties, douchette anticalcaire en laiton, flexible LONG LIFE et plaque en métal
 EN Bath/shower mixer external parts for CRI CS 100 (right side) with 3 outlet diverter, brass anti-lime hand shower, LONG LIFE flexible hose and metal plate
 ES Kit exterior mezclador monomando baño/ducha CRI CS 100 (diestro) con desviador 3 salidas, duchita antical en latón, flexible LONG LIFE y placa de metal
 RU Наружные части смесителя для ванны/душа для CRI CS 100 (правосторонний) с переключателем с 3 выходами, ручным душем с защитой от известковых отложений и шлангом «LONG LIFE»



51 cromato 13 nero opaco 34P oro rosa 46P oro rosa
 24 bianco opaco spazzolato PVD lucido PVD

72 cromo nero lucido 75 cromo nero spazzolato
 80 metallic lucido 77 metallic spazzolato

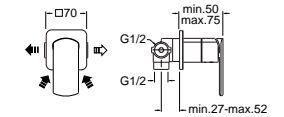
#CR16610Q00 - #CR14410Q00

Set da incasso CRI CS 100 pag. 14
 Unterputz-Einbaukörper CRI CS 100 Seite 14
 Mécanisme encastré CRI CS 100 page 14
 Concealed body CRI CS 100 page 14
 Cuerpo de empotrado CRI CS 100 página 14
 Встраиваемый компонент CRI CS 100 стр. 14

CRI PF 638



IT Set completo per miscelatore monocomando doccia da incasso con piastra in metallo
 DE Unterputz Brause-Einhandmischer inkl. Einbaukörper mit Abdeckplatte aus Metall
 FR Mitigeur douche encastré complet avec plaque en métal
 EN Complete concealed shower mixer with metal plate
 ES Kit completo mezclador monomando ducha de empotrar con placa de metal
 RU Полный комплект скрытого смесителя для душа



51 cromato 13 nero opaco 34P oro rosa 46P oro rosa
 24 bianco opaco spazzolato PVD lucido PVD

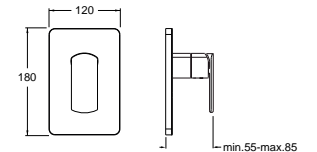
72 cromo nero lucido 75 cromo nero spazzolato
 80 metallic lucido 77 metallic spazzolato

#CR16610Q00

CRI PF 686



IT Set da esterno per miscelatore monocomando doccia CRI CS 535 con piastra in metallo
 DE Fertigmontageset Brause-Einhandmischer für Einbaukörper CRI CS 535 mit Abdeckplatte aus Metall
 FR Façade externe pour mitigeur douche 1 sortie pour mécanisme CRI CS 535 avec plaque en métal
 EN Shower mixer external parts for CRI CS 535 with metal plate
 ES Kit exterior mezclador monomando ducha CRI CS 535 con placa de metal
 RU Наружные части смесителя для душа для CRI CS 535



51 cromato 13 nero opaco 34P oro rosa 46P oro rosa
 24 bianco opaco spazzolato PVD lucido PVD

72 cromo nero lucido 75 cromo nero spazzolato
 80 metallic lucido 77 metallic spazzolato

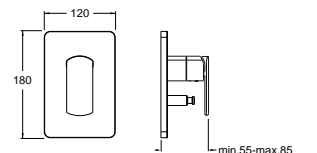
#CR16610Q00

Set da incasso CRI CS 535 pag. 16
 Unterputz-Einbaukörper CRI CS 535 Seite 16
 Mécanisme encastré CRI CS 535 page 16
 Concealed body CRI CS 535 page 16
 Cuerpo de empotrado CRI CS 535 página 16
 Встраиваемый компонент CRI CS 535 стр. 16

CRI PF 689



IT Set da esterno per miscelatore monocomando doccia/vasca CRI CS 535 con deviatore 2 uscite e piastra in metallo
 DE Fertigmontageset Wannen/Brause-Einhandmischer für Einbaukörper CRI CS 535 mit 2 Wege Umsteller und Abdeckplatte aus Metall
 FR Façade externe pour mitigeur douche/bain douche 2 sorties pour mécanisme CRI CS 535 avec plaque en métal
 EN Bath/shower mixer external parts for CRI CS 535 with 2 outlet diverter and metal plate
 ES Kit exterior para mezclador monomando baño/ducha CRI CS 535 con desviador 2 salidas y placa de metal
 RU Внешние части смесителя для ванны/душа с переключателем 2 выходами для CRI CS 535



51 cromato 13 nero opaco 34P oro rosa 46P oro rosa
 24 bianco opaco spazzolato PVD lucido PVD

72 cromo nero lucido 75 cromo nero spazzolato
 80 metallic lucido 77 metallic spazzolato

#CR16610Q00 #PR15268Q00

Set da incasso CRI CS 535 pag. 16
 Unterputz-Einbaukörper CRI CS 535 Seite 16
 Mécanisme encastré CRI CS 535 page 16
 Concealed body CRI CS 535 page 16
 Cuerpo de empotrado CRI CS 535 página 16
 Встраиваемый компонент CRI CS 535 стр. 16

Contemporary Lines
Quadri

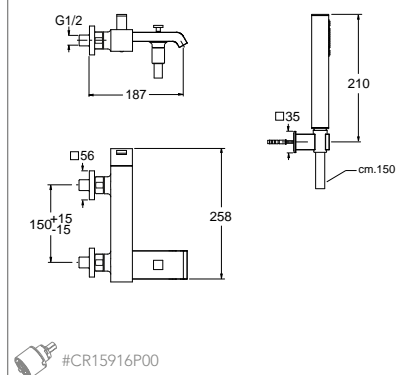


CRI QM 100



- IT Miscelatore monocomando per vasca esterno con flessibile LONG LIFE e doccetta anticalcare - *Erogazione libera*
- DE Wannen-Einhandmischer Aufputz mit Brauseschlauch LONG LIFE und Handbrause mit Antikalk-System - *Freier Auslauf*
- FR Mitigeur bain douche extérieur avec flexible LONG LIFE et douchette anticalcaire - *Alimentation libre*
- EN External bath mixer with LONG LIFE flexible hose and anti-lime hand shower - *Free flow*
- ES Monomando para bañera externo con flexible LONG LIFE y duchita antical - *Entrada agua libre*
- RU Внешний смеситель для ванны со шлангом «LONG LIFE» и ручным душем с защитой от известковых отложений - пропуск без аэратора

51 cromato 13 nero opaco
24 bianco opaco



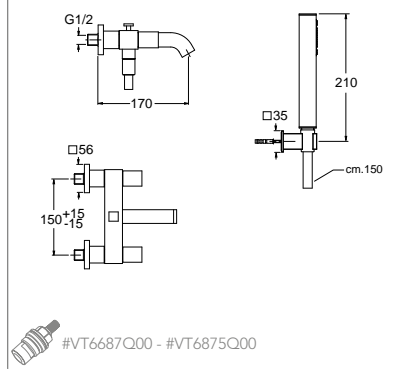
#CR15916P00

CRI QD 100



- IT Miscelatore bicomando per vasca esterno con flessibile LONG LIFE e doccetta anticalcare
- DE Zweigriff-Wannenbatterie Aufputz mit Brauseschlauch LONG LIFE und Handbrause mit Antikalk-System
- FR Mélangeur bain douche avec flexible LONG LIFE et douchette anticalcaire orientable
- EN External bath mixer with LONG LIFE flexible hose and anti-lime hand shower
- ES Monobloc para bañera externo con flexible LONG LIFE y duchita antical
- RU Внешний смеситель для ванны со шлангом «LONG LIFE» и ручным душем с защитой от известковых отложений

51 cromato



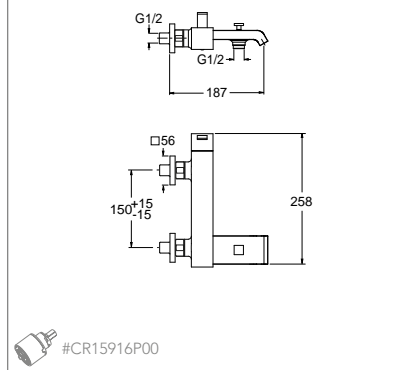
#VT6687Q00 - #VT6875Q00

CRI QM 107



- IT Miscelatore monocomando per vasca esterno - *Erogazione libera*
- DE Wannen-Einhandmischer Aufputz - *Freier Auslauf*
- FR Mitigeur bain douche extérieur - *Alimentation libre*
- EN External bath mixer - *Free flow*
- ES Monomando par bañera externo - *Entrada agua libre*
- RU Внешний смеситель для ванн - пропуск без аэратора

51 cromato 13 nero opaco
24 bianco opaco



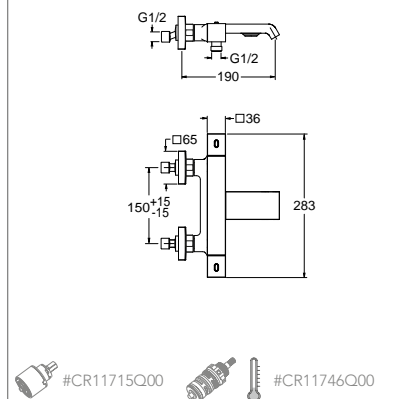
#CR15916P00

CRI QD 187



- IT Miscelatore termostatico "corpo freddo" per vasca esterno *Erogazione libera*
- DE Thermostat-Wannenbatterie Aufputz "Armaturenkörper mit Verbrührungsschutz" - *Freier Auslauf*
- FR Mitigeur thermostatique bain douche "corps froid" - *Alimentation libre*
- EN "Cold touch" external thermostatic bath mixer - *Free flow*
- ES Termostato "corpo freddo" para bañera externo - *Entrada agua libre*
- RU Ненагревающийся внешний термостатический смеситель для ванны - пропуск без аэратора

51 cromato



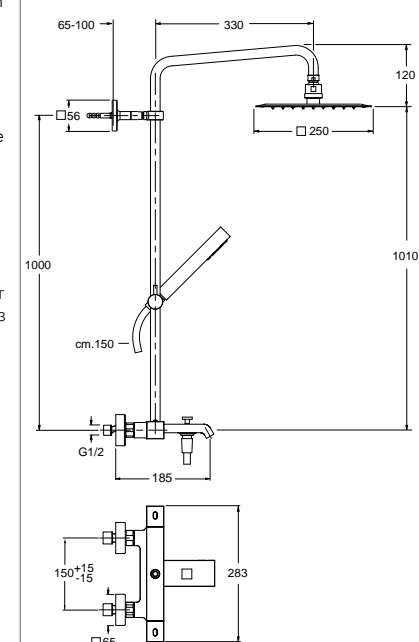
#CR11715Q00 #CR11746Q00

CRI QD 188




- IT Miscelatore termostatico "corpo freddo" per vasca esterno con colonna girevole, soffione SANDWICH SPECIAL 25x25 cm, doccetta anticalcare e flessibile LONG LIFE - *Erogazione libera*
- DE Thermostat-Wannenbatterie Aufputz "Armaturenkörper mit Verbrührungsschutz" mit schwenkbarem Rohr, mit Kopfbrause SANDWICH SPECIAL 25 x 25 cm, Handbrause mit Antikalk-System und Brauseschlauch LONG LIFE - *Freier Auslauf*
- FR Colonne de bain douche orientable thermostatique "corps froid" avec pomme de douche SANDWICH SPECIAL 25 x 25 cm, douchette anticalcaire et flexible LONG LIFE - *Alimentation libre*
- EN "Cold touch" external thermostatic bath mixer with swivel column pipe, 25 x 25 cm SANDWICH SPECIAL overhead shower, anti-lime hand shower and LONG LIFE flexible hose - *Free flow*
- ES Termostato "corpo freddo" para bañera externo con columna giratoria, rociador SANDWICH SPECIAL 25x25 cms, ducha antical y flexible LONG LIFE - *Entrada agua libre*
- RU Ненагревающийся внешний термостатический смеситель для ванны с поворотной колонной, верхним душем «SANDWICH SPECIAL» 25 x 25 см, ручным душем с защитой от известковых отложений и шлангом «LONG LIFE» - пропуск без аэратора

51 cromato



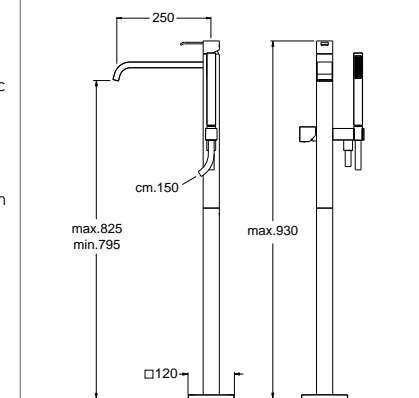
#CR11715Q00 #CR11746Q00

CRI QM 189



- IT Set da esterno per miscelatore monocomando vasca a pavimento CRI CS 290 con flessibile LONG LIFE e doccetta anticalcare con miscelazione indipendente - *Erogazione libera*
- DE Fertigmontageset Wannen-Einhandmischer bodenstehend für Einbaukörper CRI CS 290 mit Brauseschlauch LONG LIFE und Handbrause mit Antikalk-System und separater Mischung - *Freier Auslauf*
- FR Façade externe mitigeur bain douche sur pied pour mécanisme CRI CS 290 avec flexible LONG LIFE et douchette anticalcaire avec mélange indépendant - *Alimentation libre*
- EN Floor mounted bath mixer external parts for CRI CS 290 with LONG LIFE flexible hose and anti-lime hand shower with independent mixing - *Free flow*
- ES Kit exterior mezclador monomando bañera a suelo CRI CS 290 con flexible LONG LIFE y duchita antical con mezclador independiente *Entrada agua libre*
- RU Наружные части напольного смесителя для ванны для CRI CS 290 со шлангом «LONG LIFE» и ручным душем с защитой от известковых отложений с независимым смесителем - пропуск без аэратора

51 cromato



#CR15922Q00 - #CR16610Q00

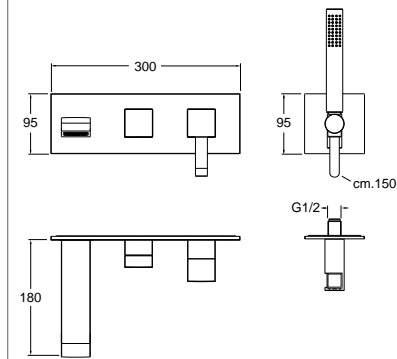
Set da incasso CRI CS 290 pag. 16
Unterputz-Einbaukörper CRI CS 290 Seite 16
Mécanisme encastré CRI CS 290 page 16
Concealed body CRI CS 290 page 16
Cuero de empotrado CRI CS 290 página 16
Встраиваемый компонент CRI CS 290 стр. 16

CRI QM 102



- IT Set da esterno per miscelatore monocomando doccia/vasca CRI CS 100 (comando destro) - CRI CS 101 (comando sinistro) con deviatore 2 uscite, doccetta anticalcare, flessibile LONG LIFE e piastra in metallo
- DE Fertigmontageset Brause/Wannen-Einhandmischer mit 2 Wege Umsteller für Einbaukörper CRI CS 100 (Kartusche rechts) - CRI CS 101 (Kartusche links), Handbrause mit Antikalk-System, Brauseschlauch LONG LIFE und Abdeckplatte aus Metall
- FR Façade externe mitigeur douche/bain douche encastré pour mécanisme CRI CS 100 (droite) - CRI CS 101 (gauche) avec inverseur 2 sorties, douchette anticalcaire, flexible LONG LIFE et plaque en métal
- EN Bath/shower mixer external parts for CRI CS 100 (right side) - CRI CS 101 (left side) with 2 outlet diverter, LONG LIFE flexible hose, anti-lime hand shower and metal plate
- ES Kit exterior mezclador monomando baño/ducha CRI CS 100 (diestro) - CRI CS 101 (zurdo) con desviador 2 salidas, duchita antical, flexible LONG LIFE y placa de metal
- RU Наружные части смесителя для ванны/душа для CRI CS 100 (правосторонний) - CRI CS 101 (левосторонний) с переключателем с 2 выходами, ручным душем с защитой от известковых отложений и шлангом «LONG LIFE»

51 cromato 13 nero opaco
24 bianco opaco



#CR15916P00 - #CR21796Q00

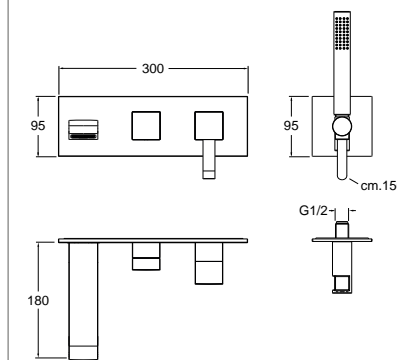
Set da incasso CRI CS 100 -101 pag. 14
Unterputz-Einbaukörper CRI CS 100 -101 Seite 14
Mécanisme encastré CRI CS 100 -101 page 14
Concealed body CRI CS 100 -101 page 14
Cuerpo de empotrado CRI CS 100 -101 página 14
Встраиваемый компонент CRI CS 100 -101 стр. 14

CRI QM 103



- IT Set da esterno per miscelatore monocomando doccia/vasca CRI CS 100 (comando destro) - CRI CS 101 (comando sinistro) con deviatore 3 uscite, doccetta anticalcare, flessibile LONG LIFE e piastra in metallo
- DE Fertigmontageset Brause/Wannen-Einhandmischer mit 3 Wege Umsteller für Einbaukörper CRI CS 100 (Kartusche rechts) - CRI CS 101 (Kartusche links), Handbrause mit Antikalk-System, Brauseschlauch LONG LIFE und Abdeckplatte aus Metall
- FR Façade externe mitigeur douche/bain douche encastré pour mécanisme CRI CS 100 (droite) - CRI CS 101 (gauche) avec inverseur 3 sorties, douchette anticalcaire, flexible LONG LIFE et plaque en métal
- EN Bath/shower mixer external parts for CRI CS 100 (right side) - CRI CS 101 (left side) with 3 outlet diverter, anti-lime hand shower, LONG LIFE flexible hose and metal plate
- ES Kit exterior mezclador monomando baño/ducha CRI CS 100 (diestro) - CRI CS 101 (zurdo) con desviador 3 salidas, duchita antical, flexible LONG LIFE y placa de metal
- RU Наружные части смесителя для ванны/душа для CRI CS 100 (правосторонний) - CRI CS 101 (левосторонний) с переключателем с 3 выходами, ручным душем с защитой от известковых отложений и шлангом «LONG LIFE»

51 cromato 13 nero opaco
24 bianco opaco



#CR15916P00 - #CR14410Q00

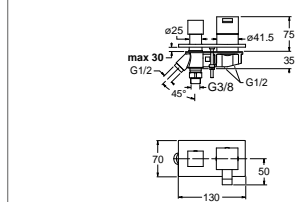
Set da incasso CRI CS 100 -101 pag. 14
Unterputz-Einbaukörper CRI CS 100 -101 Seite 14
Mécanisme encastré CRI CS 100 -101 page 14
Concealed body CRI CS 100 -101 page 14
Cuerpo de empotrado CRI CS 100 -101 página 14
Встраиваемый компонент CRI CS 100 -101 стр. 14

CRI QM 129



- IT Miscelatore monocomando per bordo vasca con deviatore 2 uscite e piastra in metallo
- DE Wannenrand-Einhandmischer mit 2 Wege Umsteller und Abdeckplatte aus Metall
- FR Mitigeur bain douche sur gorge avec inverseur 2 sorties et plaque en métal
- EN Deck mounted bath mixer with 2 outlet diverter and metal plate
- ES Monomando fregadero para grupo bañera con desviador 2 salidas y placa de metal
- RU Смеситель для ванны для монтажа на бортик с переключателем с 2 выходами

51 cromato 13 nero opaco
24 bianco opaco



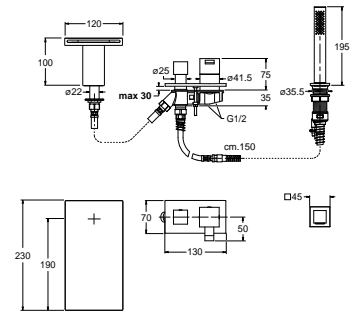
#CR15916P00

CRI QM 181



- IT Miscelatore monocomando per bordo vasca 4 fori con deviatore bocca erogazione, doccetta anticalcare estraibile, FOLLOW ME e piastra in metallo - Erogazione libera
- DE 4-Loch Wannenrand-Einhandmischer mit Umsteller, Wanneneinlauf, herausziehbarer Handbrause, FOLLOW ME - Funktion und Abdeckplatte aus Metall - Freier Auslauf
- FR Mitigeur bain douche sur gorge 4 trous avec inverseur, bec de remplissage, douchette anticalcaire extractible, FOLLOW ME et plaque en métal - Alimentation libre
- EN 4 hole deck mounted bath mixer with diverter, spout, pull-out anti-lime hand shower, FOLLOW ME and metal plate - Free flow
- ES Monomando para grupo bañera 4 agujeros con desviador, caño lleno, ducha extraíble antical, FOLLOW ME y placa de metal Entrada agua libre
- RU Смеситель для ванны для монтажа на бортике на 4 отверстия с переключателем, изливом, съемным ручным душем с защитой от известковых отложений и «FOLLOW ME» пропуск без аэратора

51 cromato



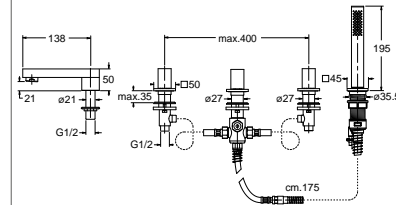
#CR15916P00

CRI QD 121



- IT Miscelatore bicomando per bordo vasca 5 fori con deviatore, bocca erogazione, doccetta anticalcare estraibile e FOLLOW ME
- DE 5-Loch Wannenrandkombination mit Umsteller, Wanneneinlauf, herausziehbarer Handbrause mit Antikalk-System und FOLLOW ME - Funktion
- FR Mélangeur bain douche sur gorge 5 trous avec inverseur, bec de remplissage, douchette anticalcaire extractible et FOLLOW ME
- EN 5 hole deck mounted bath mixer with diverter, spout, pull-out anti-lime hand shower and FOLLOW ME
- ES Monobloc para grupo bañera 5 agujeros con desviador, caño de llenado, ducha extraíble antical y FOLLOW ME
- RU Смеситель для ванны для монтажа на бортике на 5 отверстий с переключателем, изливом и съемным ручным душем с защитой от известковых отложений и «FOLLOW ME»

51 cromato



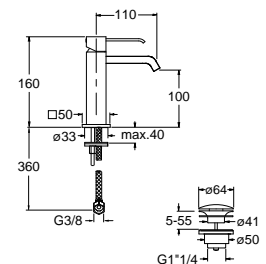
#VT6687Q00 - #VT6875Q00

CRI QM 220 REGULAR



- IT Miscelatore monocomando REGULAR per lavabo con scarico Up&Down da 1"1/4
- DE Waschtisch-Einhandmischer REGULAR mit Ablaufgarnitur Up&Down 1"1/4
- FR Mitigeur lavabo REGULAR avec vidage Up&Down 1"1/4
- EN Basin mixer REGULAR with 1"1/4 Up&Down waste
- ES Monomando REGULAR para lavabo con desagüe Up&Down de 1"1/4
- RU Смеситель для раковины REGULAR с донным клапаном Up&Down 1"1/4

51 cromato 13 nero opaco
24 bianco opaco



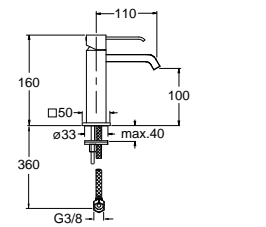
#CR20201Q00

CRI QM 920 REGULAR



- IT Miscelatore monocomando REGULAR per lavabo senza scarico
- DE Waschtisch-Einhandmischer REGULAR ohne Ablaufgarnitur
- FR Mitigeur lavabo REGULAR sans vidage
- EN Basin mixer REGULAR without pop up
- ES Monomando REGULAR para lavabo sin desagüe
- RU Смеситель для раковины REGULAR без донного клапана

51 cromato



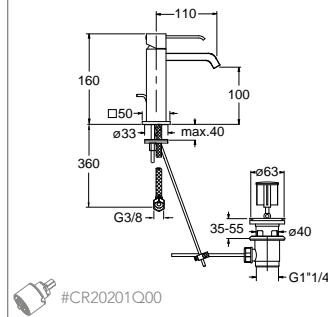
#CR20201Q00

CRI QM 221 REGULAR



IT Miscelatore monocomando REGULAR per lavabo con scarico da 1"1/4 e asta comando
 DE Waschtisch-Einhandmischer REGULAR mit Ablaufgarnitur 1"1/4 und Zugstange
 FR Mitigeur lavabo REGULAR avec vidage 1"1/4 à tirette
 EN Basin mixer REGULAR with 1"1/4 pop up waste
 ES Monomando REGULAR para lavabo con desagüe de 1"1/4 automático de 1"1/4
 RU Смеситель для раковины REGULAR с нажимным донным клапаном 1"1/4

51 cromato 13 nero opaco
 24 bianco opaco



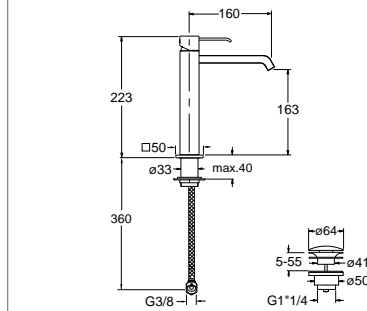
#CR20201Q00

CRI QM 227 MEDIUM



IT Miscelatore monocomando MEDIUM per lavabo con scarico Up&Down da 1"1/4
 DE Waschtisch-Einhandmischer MEDIUM mit Ablaufgarnitur Up&Down 1"1/4
 FR Mitigeur lavabo MEDIUM avec vidage Up&Down 1"1/4
 EN Basin mixer MEDIUM with 1"1/4 Up&Down waste
 ES Monomando MEDIUM para lavabo con desagüe Up&Down de 1"1/4
 RU Смеситель для раковины MEDIUM с донным клапаном Up&Down 1"1/4

51 cromato 13 nero opaco
 24 bianco opaco



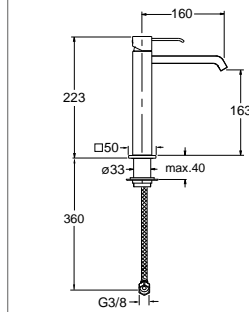
#CR20201Q00

CRI QM 927 MEDIUM



IT Miscelatore monocomando MEDIUM per lavabo senza scarico
 DE Waschtisch-Einhandmischer MEDIUM ohne Ablaufgarnitur
 FR Mitigeur lavabo MEDIUM sans vidage
 EN Basin mixer MEDIUM without pop up
 ES Monomando MEDIUM para lavabo sin desagüe
 RU Смеситель для раковины MEDIUM без донного клапана

51 cromato



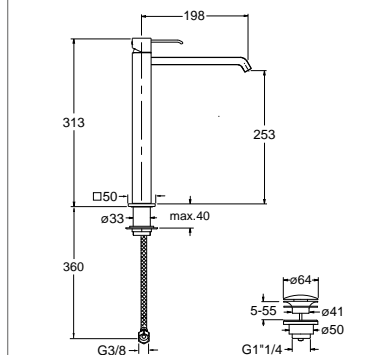
#CR20201Q00

CRI QM 228 TALL



IT Miscelatore monocomando TALL per lavabo con scarico Up&Down da 1"1/4
 DE Waschtisch-Einhandmischer TALL mit Ablaufgarnitur Up&Down 1"1/4
 FR Mitigeur lavabo TALL avec vidage Up&Down 1"1/4
 EN Basin mixer TALL with 1"1/4 Up&Down waste
 ES Monomando TALL para lavabo con desagüe Up&Down de 1"1/4
 RU Смеситель для раковины TALL с донным клапаном Up&Down 1"1/4

51 cromato 13 nero opaco
 24 bianco opaco



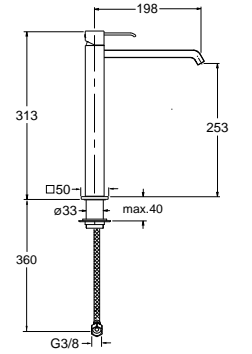
#CR20201Q00

CRI QM 928 TALL



IT Miscelatore monocomando TALL per lavabo senza scarico
 DE Waschtisch-Einhandmischer TALL ohne Ablaufgarnitur
 FR Mitigeur lavabo TALL sans vidage
 EN Basin mixer TALL without pop up
 ES Monomando TALL para lavabo sin desagüe
 RU Смеситель для раковины TALL без донного клапана

51 cromato



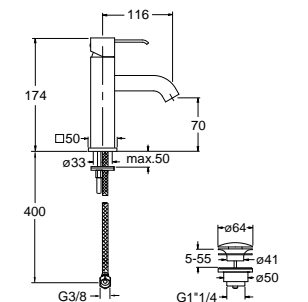
#CR20201Q00

CRI QM 223 LARGE



IT Miscelatore monocomando LARGE per lavabo con scarico Up&Down da 1"1/4
 DE Waschtisch-Einhandmischer LARGE mit Ablaufgarnitur Up&Down 1"1/4
 FR Mitigeur lavabo LARGE avec vidage Up&Down 1"1/4
 EN Basin mixer LARGE with 1"1/4 Up&Down waste
 ES Monomando LARGE para lavabo con desagüe Up&Down de 1"1/4
 RU Смеситель для раковины LARGE с донным клапаном Up&Down 1"1/4

51 cromato 13 nero opaco
 24 bianco opaco



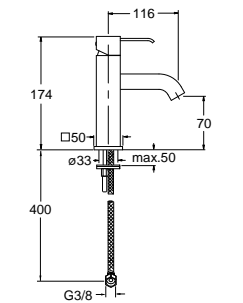
#CR15916P00

CRI QM 923 LARGE



IT Miscelatore monocomando LARGE per lavabo senza scarico
 DE Waschtisch-Einhandmischer LARGE ohne Ablaufgarnitur
 FR Mitigeur lavabo LARGE sans vidage
 EN Basin mixer LARGE without pop up
 ES Monomando LARGE para lavabo sin desagüe
 RU Смеситель для раковины LARGE без донного клапана

51 cromato



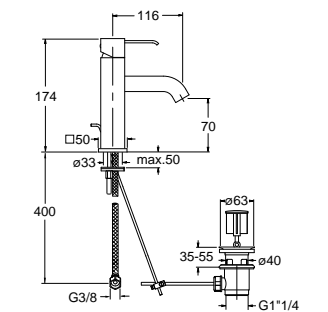
#CR15916P00

CRI QM 224 LARGE




IT Miscelatore monocomando LARGE per lavabo con scarico da 1"1/4 e asta comando
 DE Waschtisch-Einhandmischer LARGE mit Ablaufgarnitur 1"1/4 und Zugstange
 FR Mitigeur lavabo LARGE avec vidage 1"1/4 à tirette
 EN Basin mixer LARGE with 1"1/4 pop up waste
 ES Monomando LARGE para lavabo con desagüe de 1"1/4 automático de 1"1/4
 RU Смеситель для раковины LARGE с нажимным донным клапаном 1"1/4

51 cromato 13 nero opaco
 24 bianco opaco

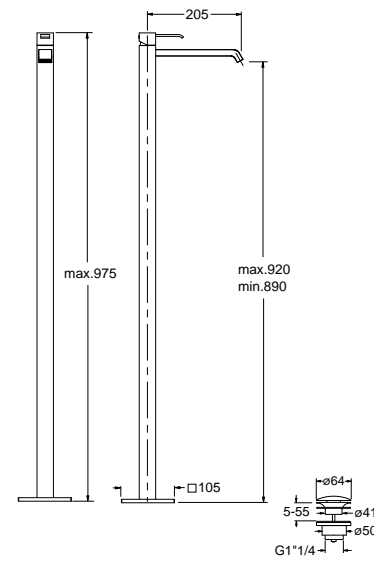


#CR15916P00

CRI QM 290



- IT Set da esterno per miscelatore monocomando lavabo a pavimento CRI CS 290 con scarico Up&Down da 1"1/4
- DE Fertigmontageset Waschtisch-Einhandmischer bodenstehend für Einbaukörper CRI CS 290 mit Ablaufgarnitur Up&Down 1"1/4
- FR Façade externe mitigeur lavabo sur pied pour mécanisme CRI CS 290 avec vidage Up&Down 1"1/4
- EN Floor mounted basin mixer external parts for CRI CS 290 with 1"1/4 Up&Down waste
- ES Kit exterior mezclador monomando lavabo a pavimento CRI CS 290 con desagüe Up&Down de 1"1/4
- RU Наружные части напольного смесителя для раковины для CRI CS 290 с донным клапаном Up&Down 1"1/4




#CR20201Q00

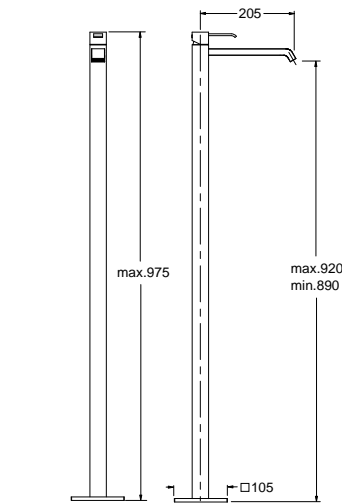
Set da incasso CRI CS 290 pag. 16
 Unterputz-Einbaukörper CRI CS 290 Seite 16
 Mécanisme encastré CRI CS 290 page 16
 Concealed body CRI CS 290 page 16
 Cuerpo de empotrado CRI CS 290 página 16
 Встраиваемый компонент CRI CS 290 стр. 16

51 cromato

CRI QM 990



- IT Set da esterno per miscelatore monocomando lavabo a pavimento CRI CS 290 senza scarico
- DE Fertigmontageset Waschtisch-Einhandmischer bodenstehend für Einbaukörper CRI CS 290 ohne Ablaufgarnitur
- FR Façade externe mitigeur lavabo sur pied pour mécanisme CRI CS 290 sans vidage
- EN Floor mounted basin mixer external parts for CRI CS 290 without pop up
- ES Kit exterior mezclador monomando lavabo a pavimento CRI CS 290 sin desagüe
- RU Наружные части напольного смесителя для раковины для CRI CS 290 без донного клапана



#CR20201Q00

Set da incasso CRI CS 290 pag. 16
 Unterputz-Einbaukörper CRI CS 290 Seite 16
 Mécanisme encastré CRI CS 290 page 16
 Concealed body CRI CS 290 page 16
 Cuerpo de empotrado CRI CS 290 página 16
 Встраиваемый компонент CRI CS 290 стр. 16

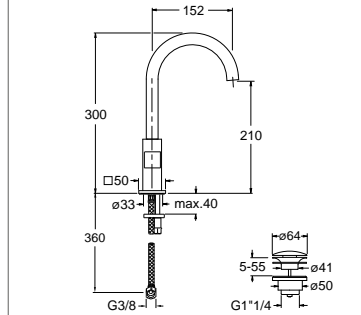
51 cromato

CRI QD 220 REGULAR



- IT Miscelatore bicomando REGULAR per lavabo con scarico Up&Down da 1"1/4
- DE Zweigriff-Waschtischbatterie REGULAR mit Ablaufgarnitur Up&Down 1"1/4
- FR Mélangeur lavabo REGULAR avec vidage Up&Down 1"1/4
- EN Basin mixer REGULAR with 1"1/4 Up&Down waste
- ES Monobloc REGULAR para lavabo con desagüe Up&Down de 1"1/4
- RU Смеситель для раковины REGULAR без донного клапана

51 cromato



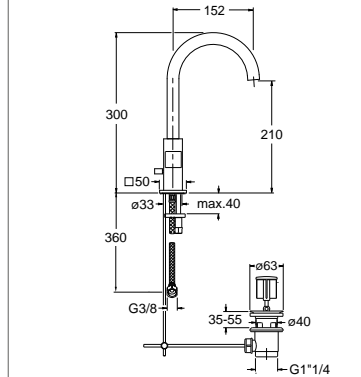
#VT6687Q00 - #VT6875Q00

CRI QD 226 REGULAR



- IT Miscelatore bicomando REGULAR per lavabo con scarico da 1"1/4 e asta comando
- DE Zweigriff-Waschtischbatterie REGULAR mit Ablaufgarnitur 1"1/4 und Zugstange
- FR Mélangeur REGULAR Lavabo avec vidage 1"1/4 à tirette
- EN Basin mixer REGULAR with 1"1/4 pop up waste
- ES Monobloc para REGULAR lavabo con desagüe automático de 1"1/4
- RU Смеситель для раковины REGULAR с нажимным донным клапаном 1"1/4

51 cromato



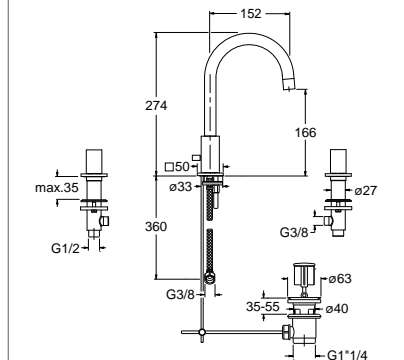
#VT6687Q00 - #VT6875Q00

CRI QD 205 REGULAR



- IT Miscelatore bicomando REGULAR per lavabo 3 fori con scarico da 1"1/4 e asta comando
- DE 3-Loch Waschtischbatterie REGULAR mit Ablaufgarnitur 1"1/4 und Zugstange
- FR Mélangeur lavabo 3 trous REGULAR avec vidage 1"1/4 à tirette
- EN 3 hole basin mixer REGULAR with 1"1/4 pop up waste
- ES Monobloc REGULAR para lavabo 3 agujeros con desagüe automático de 1"1/4
- RU Смеситель для раковины REGULAR на 3 отверстия с нажимным донным клапаном 1"1/4

51 cromato

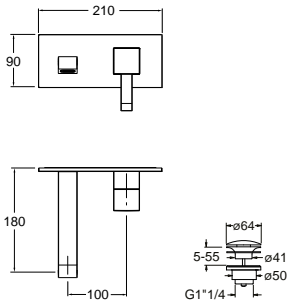


#VT6687Q00 - #VT6875Q00

CRI QM 256 REGULAR



- IT Set da esterno miscelatore monocomando lavabo REGULAR per CRI CS 200 (comando destro) - CRI CS 201 (comando sinistro) con scarico Up&Down da 1"1/4 e piastra in metallo
- DE Fertigmontageset Waschtisch-Einhandmischer REGULAR Wandmontage für Einbaukörper CRI CS 200 (Kartusche rechts) - CRI CS 201 (Kartusche links) mit Ablaufgarnitur Up&Down 1"1/4 und Abdeckplatte aus Metall
- FR Façade externe mitigeur lavabo encastré REGULAR pour CRI CS 200 (droite) - CRI CS 201 (gauche) avec vidage Up&Down 1"1/4 et plaque en métal
- EN Wall mounted basin mixer REGULAR external parts for CRI CS 200 (right side) - CRI CS 201 (left side) with 1"1/4 Up&Down waste and metal plate
- ES Kit exterior mezclador monomando REGULAR lavabo CRI CS 200 (diestro) - CRI CS 201 (zurdo) con desagüe Up&Down de 1"1/4 y placa de metal
- RU Наружные части настенного смесителя для раковины REGULAR для CRI CS 200 (правосторонний) - CRI CS 201 (левосторонний) с донным клапаном Up&Down 1"1/4



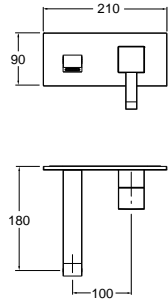
Set da incasso CRI CS 200 -201 pag. 14-15
 Unterputz-Einbaukörper CRI CS 200 -201 Seite 14-15
 Mécanisme encastré CRI CS 200 -201 page 14-15
 Concealed body CRI CS 200 -201 page 14-15
 Cuerpo de empotrado CRI CS 200 -201 página 14-15
 Встраиваемый компонент CRI CS 200 -201 стр. 14-15

51 cromato 13 nero opaco
 24 bianco opaco

CRI QM 956 REGULAR



- IT Set da esterno miscelatore monocomando lavabo REGULAR per CRI CS 200 (comando destro) - CRI CS 201 (comando sinistro) senza scarico e piastra in metallo
- DE Fertigmontageset Waschtisch-Einhandmischer REGULAR Wandmontage für Einbaukörper CRI CS 200 (Kartusche rechts) - CRI CS 201 (Kartusche links) ohne Ablaufgarnitur und Abdeckplatte aus Metall
- FR Façade externe mitigeur lavabo encastré REGULAR pour CRI CS 200 (droite) - CRI CS 201 (gauche) sans vidage et plaque en métal
- EN Wall mounted basin mixer REGULAR external parts for CRI CS 200 (right side) - CRI CS 201 (left side) without pop up and metal plate
- ES Kit exterior mezclador monomando REGULAR lavabo CRI CS 200 (diestro) - CRI CS 201 (zurdo) sin desagüe y placa de metal
- RU Наружные части настенного смесителя для раковины REGULAR для CRI CS 200 (правосторонний) - CRI CS 201 (левосторонний) без донного клапана



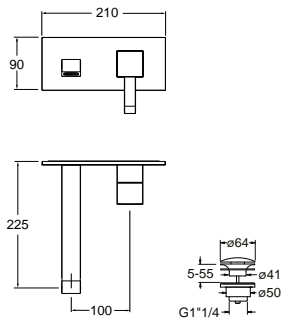
Set da incasso CRI CS 200 -201 pag. 14-15
 Unterputz-Einbaukörper CRI CS 200 -201 Seite 14-15
 Mécanisme encastré CRI CS 200 -201 page 14-15
 Concealed body CRI CS 200 -201 page 14-15
 Cuerpo de empotrado CRI CS 200 -201 página 14-15
 Встраиваемый компонент CRI CS 200 -201 стр. 14-15

51 cromato

CRI QM 258 LARGE



- IT Set da esterno miscelatore monocomando lavabo LARGE per CRI CS 200 (comando destro) - CRI CS 201 (comando sinistro) con scarico Up&Down da 1"1/4 e piastra in metallo
- DE Fertigmontageset Waschtisch-Einhandmischer LARGE Wandmontage für Einbaukörper CRI CS 200 (Kartusche rechts) - CRI CS 201 (Kartusche links) mit Ablaufgarnitur Up&Down 1"1/4 und und Abdeckplatte aus Metall
- FR Façade externe mitigeur lavabo encastré LARGE pour CRI CS 200 (droite) - CRI CS 201 (gauche) avec vidage Up&Down 1"1/4 et plaque en métal
- EN Wall mounted basin mixer LARGE external parts for CRI CS 200 (right side) - CRI CS 201 (left side) with 1"1/4 Up&Down waste and metal plate
- ES Kit exterior mezclador monomando LARGE lavabo CRI CS 200 (diestro) - CRI CS 201 (zurdo) con desagüe Up&Down de 1"1/4 y placa de metal
- RU Наружные части настенного смесителя для раковины LARGE для CRI CS 200 (правосторонний) - CRI CS 201 (левосторонний) с донным клапаном Up&Down 1"1/4



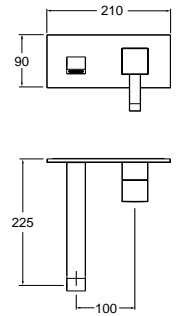
Set da incasso CRI CS 200 -201 pag. 14-15
 Unterputz-Einbaukörper CRI CS 200 -201 Seite 14-15
 Mécanisme encastré CRI CS 200 -201 page 14-15
 Concealed body CRI CS 200 -201 page 14-15
 Cuerpo de empotrado CRI CS 200 -201 página 14-15
 Встраиваемый компонент CRI CS 200 -201 стр. 14-15

51 cromato 13 nero opaco
 24 bianco opaco

CRI QM 958 LARGE



- IT Set da esterno miscelatore monocomando lavabo LARGE per CRI CS 200 (comando destro) - CRI CS 201 (comando sinistro) senza scarico e piastra in metallo
- DE Fertigmontageset Waschtisch-Einhandmischer LARGE Wandmontage für Einbaukörper CRI CS 200 (Kartusche rechts) - CRI CS 201 (Kartusche links) ohne Ablaufgarnitur und Abdeckplatte aus Metall
- FR Façade externe mitigeur lavabo LARGE encastré pour CRI CS 200 (droite) - CRI CS 201 (gauche) sans vidage et plaque en métal
- EN Wall mounted basin mixer LARGE external parts for CRI CS 200 (right side) - CRI CS 201 (left side) without pop up and metal plate
- ES Kit exterior mezclador monomando LARGE lavabo CRI CS 200 (diestro) - CRI CS 201 (zurdo) sin desagüe y placa de metal
- RU Наружные части настенного смесителя для раковины LARGE для CRI CS 200 (правосторонний) - CRI CS 201 (левосторонний) без донного клапана



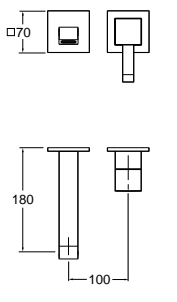
Set da incasso CRI CS 200 -201 pag. 14-15
 Unterputz-Einbaukörper CRI CS 200 -201 Seite 14-15
 Mécanisme encastré CRI CS 200 -201 page 14-15
 Concealed body CRI CS 200 -201 page 14-15
 Cuerpo de empotrado CRI CS 200 -201 página 14-15
 Встраиваемый компонент CRI CS 200 -201 стр. 14-15

51 cromato

CRI QM 257 REGULAR



- IT Set da esterno miscelatore monocomando lavabo REGULAR per CRI CS 200 (comando destro) - CRI CS 201 (comando sinistro) con scarico Up&Down da 1"1/4
- DE Fertigmontageset Waschtisch-Einhandmischer REGULAR Wandmontage für Einbaukörper CRI CS 200 (Kartusche rechts) - CRI CS 201 (Kartusche links) mit Ablaufgarnitur Up&Down 1"1/4
- FR Façade externe mitigeur lavabo encastré REGULAR pour CRI CS 200 (droite) - CRI CS 201 (gauche) avec vidage Up&Down 1"1/4
- EN Wall mounted basin mixer REGULAR external parts for CRI CS 200 (right side) - CRI CS 201 (left side) with 1"1/4 Up&Down waste
- ES Kit exterior mezclador monomando REGULAR lavabo CRI CS 200 (diestro) - CRI CS 201 (zurdo) con desagüe Up&Down de 1"1/4
- RU Наружные части настенного смесителя для раковины REGULAR для CRI CS 200 (правосторонний) - CRI CS 201 (левосторонний) с донным клапаном Up&Down 1"1/4



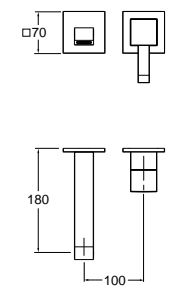
Set da incasso CRI CS 200 -201 pag. 14-15
 Unterputz-Einbaukörper CRI CS 200 -201 Seite 14-15
 Mécanisme encastré CRI CS 200 -201 page 14-15
 Concealed body CRI CS 200 -201 page 14-15
 Cuerpo de empotrado CRI CS 200 -201 página 14-15
 Встраиваемый компонент CRI CS 200 -201 стр. 14-15

51 cromato 13 nero opaco
 24 bianco opaco

CRI QM 957 REGULAR



- IT Set da esterno miscelatore monocomando lavabo REGULAR per CRI CS 200 (comando destro) - CRI CS 201 (comando sinistro) senza scarico
- DE Fertigmontageset Waschtisch-Einhandmischer REGULAR Wandmontage für Einbaukörper CRI CS 200 (Kartusche rechts) - CRI CS 201 (Kartusche links) ohne Ablaufgarnitur
- FR Façade externe mitigeur lavabo encastré REGULAR pour CRI CS 200 (droite) - CRI CS 201 (gauche) sans vidage
- EN Wall mounted basin mixer REGULAR external parts for CRI CS 200 (right side) - CRI CS 201 (left side) without pop up
- ES Kit exterior mezclador monomando REGULAR lavabo CRI CS 200 (diestro) - CRI CS 201 (zurdo) sin desagüe
- RU Наружные части настенного смесителя для раковины REGULAR для CRI CS 200 (правосторонний) - CRI CS 201 (левосторонний) без донного клапана



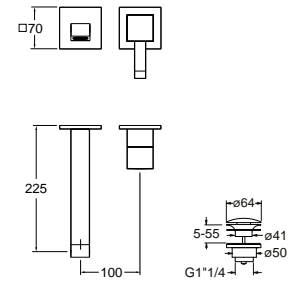
Set da incasso CRI CS 200 -201 pag. 14-15
 Unterputz-Einbaukörper CRI CS 200 -201 Seite 14-15
 Mécanisme encastré CRI CS 200 -201 page 14-15
 Concealed body CRI CS 200 -201 page 14-15
 Cuerpo de empotrado CRI CS 200 -201 página 14-15
 Встраиваемый компонент CRI CS 200 -201 стр. 14-15

51 cromato

CRI QM 259 LARGE



IT Set da esterno miscelatore monocomando lavabo LARGE per CRI CS 200 (comando destro) - CRI CS 201 (comando sinistro) con scarico Up&Down da 1"1/4
 DE Fertigmontageset Waschtisch-Einhandmischer LARGE Wandmontage für Einbaukörper CRI CS 200 (Kartusche rechts) - CRI CS 201 (Kartusche links) mit Ablaufgarnitur Up&Down 1"1/4
 FR Façade externe mitigeur lavabo encastré LARGE pour CRI CS 200 (droite) - CRI CS 201 (gauche) avec vidage Up&Down 1"1/4
 EN Wall mounted basin mixer LARGE external parts for CRI CS 200 (right side) - CRI CS 201 (left side) with 1"1/4 Up&Down waste
 ES Kit exterior mezclador monomando LARGE lavabo CRI CS 200 (diestro) - CRI CS 201 (zurdo) con desagüe Up&Down de 1"1/4
 RU Наружные части настенного смесителя для раковины LARGE для CRI CS 200 (правосторонний) - CRI CS 201 (левосторонний) с донным клапаном Up&Down 1"1/4



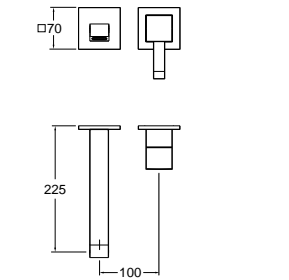
Set da incasso CRI CS 200 -201 pag. 14-15
 Unterputz-Einbaukörper CRI CS 200 -201 Seite 14-15
 Mécanisme encastré CRI CS 200 -201 page 14-15
 Concealed body CRI CS 200 -201 page 14-15
 Cuerpo de empotrado CRI CS 200 -201 página 14-15
 Встраиваемый компонент CRI CS 200 -201 стр. 14-15

51 cromato 13 nero opaco
 24 bianco opaco

CRI QM 959 LARGE




IT Set da esterno miscelatore monocomando lavabo LARGE per CRI CS 200 (comando destro) - CRI CS 201 (comando sinistro) senza scarico
 DE Fertigmontageset Waschtisch-Einhandmischer LARGE Wandmontage für Einbaukörper CRI CS 200 (Kartusche rechts) - CRI CS 201 (Kartusche links) ohne Ablaufgarnitur
 FR Façade externe mitigeur lavabo encastré LARGE pour CRI CS 200 (droite) - CRI CS 201 (gauche) sans vidage
 EN Wall mounted basin mixer LARGE external parts for CRI CS 200 (right side) - CRI CS 201 (left side) without pop up
 ES Kit exterior mezclador monomando LARGE lavabo CRI CS 200 (diestro) - CRI CS 201 (zurdo) sin desagüe
 RU Наружные части настенного смесителя для раковины LARGE для CRI CS 200 (правосторонний) - CRI CS 201 (левосторонний) без донного клапана



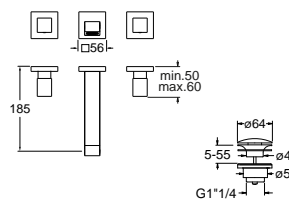
Set da incasso CRI CS 200 -201 pag. 14-15
 Unterputz-Einbaukörper CRI CS 200 -201 Seite 14-15
 Mécanisme encastré CRI CS 200 -201 page 14-15
 Concealed body CRI CS 200 -201 page 14-15
 Cuerpo de empotrado CRI CS 200 -201 página 14-15
 Встраиваемый компонент CRI CS 200 -201 стр. 14-15

51 cromato

CRI QD 242 REGULAR




IT Set da esterno miscelatore bicomando lavabo REGULAR per CRI CS 233 (comandi laterali) - CRI CS 234 (comando destro) con scarico Up&Down da 1"1/4
 DE Fertigmontageset Zweigriff-Waschtischbatterie REGULAR Wandmontage für Einbaukörper CRI CS 233 (seitliche Griffe) - CRI CS 234 (Griffe rechts) mit Ablaufgarnitur Up&Down 1"1/4
 FR Façade externe mélangeur lavabo encastré REGULAR pour CRI CS 233 (commandes latérales) - CRI CS 234 (droite) avec vidage Up&Down 1"1/4
 EN Wall mounted basin mixer REGULAR external parts for CRI CS 233 (side controls) - CRI CS 234 (right side) with 1"1/4 Up&Down waste
 ES Kit exterior mezclador bimando REGULAR lavabo CRI CS 233 (controles laterales) - CRI CS 234 (diestro) con desagüe Up&Down de 1"1/4
 RU Наружные части настенного смесителя для раковины REGULAR для CRI CS 233 (боковые ручки) - CRI CS 234 (правосторонний) с донным клапаном Up&Down 1"1/4



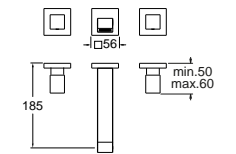
Set da incasso CRI CS 233-234 pag.15
 Unterputz-Einbaukörper CRI CS 233-234 Seite 15
 Mécanisme encastré CRI CS 233-234 page 15
 Concealed body CRI CS 233-234 page 15
 Cuerpo de empotrado CRI CS 233-234 página 15
 Встраиваемый компонент CRI CS 233-234 стр.15

51 cromato

CRI QD 942 REGULAR



IT Set da esterno miscelatore bicomando lavabo REGULAR per CRI CS 233 (comandi laterali) - CRI CS 234 (comando destro) senza scarico
 DE Fertigmontageset Zweigriff-Waschtischbatterie REGULAR Wandmontage für Einbaukörper CRI CS 233 (seitliche Griffe) - CRI CS 234 (Griffe rechts) ohne Ablaufgarnitur
 FR Façade externe mélangeur lavabo encastré REGULAR pour CRI CS 233 (commandes latérales) - CRI CS 234 (droite) sans vidage
 EN Wall mounted basin mixer REGULAR external parts for CRI CS 233 (side controls) - CRI CS 234 (right side) without pop up
 ES Kit exterior mezclador bimando REGULAR lavabo CRI CS 233 (controles laterales) - CRI CS 234 (diestro) sin desagüe
 RU Наружные части настенного смесителя для раковины REGULAR для CRI CS 233 (боковые ручки) - CRI CS 234 (правосторонний) без донного клапана



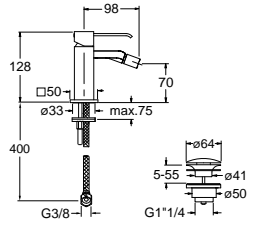
Set da incasso CRI CS 233-234 pag.15
 Unterputz-Einbaukörper CRI CS 233-234 Seite 15
 Mécanisme encastré CRI CS 233-234 page 15
 Concealed body CRI CS 233-234 page 15
 Cuerpo de empotrado CRI CS 233-234 página 15
 Встраиваемый компонент CRI CS 233-234 стр.15

51 cromato

CRI QM 320



IT Miscelatore monocomando per bidet con scarico Up&Down da 1"1/4
 DE Bidet-Einhandmischer mit Ablaufgarnitur Up&Down 1"1/4
 FR Mitigeur bidet avec vidage Up&Down 1"1/4
 EN Bidet mixer with 1"1/4 Up&Down waste
 ES Monomando para bidé con desagüe Up&Down de 1"1/4
 RU Смеситель для биде с донным клапаном Up&Down 1"1/4

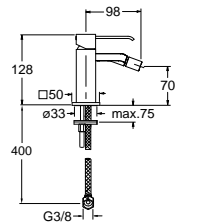


51 cromato 13 nero opaco
 24 bianco opaco

CRI QM 370



IT Miscelatore monocomando per bidet senza scarico
 DE Bidet-Einhandmischer ohne Ablaufgarnitur
 FR Mitigeur bidet sans vidage
 EN Bidet mixer without pop up
 ES Monomando para bidé sin desagüe
 RU Смеситель для биде без донного клапана

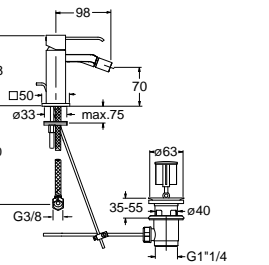


51 cromato

CRI QM 321



IT Miscelatore monocomando per bidet con scarico da 1"1/4 e asta comando
 DE Bidet-Einhandmischer mit Ablaufgarnitur 1"1/4 und Zugstange
 FR Mitigeur bidet avec vidage 1"1/4 à tirette
 EN Bidet mixer with 1"1/4 pop up waste
 ES Monomando para bidé con desagüe automático de 1"1/4
 RU Смеситель для биде с нажимным донным клапаном 1"1/4



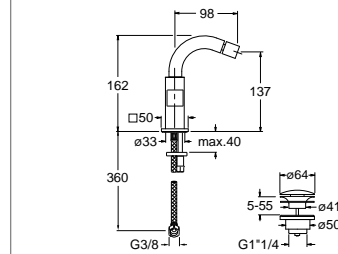
51 cromato 13 nero opaco
 24 bianco opaco

CRI QD 320



IT Miscelatore bicomando per bidet con scarico Up&Down da 1"1/4
 DE Zweigriff-Bidetbatterie mit Ablaufgarnitur Up&Down 1"1/4
 FR Mélangeur bidet avec vidage Up&Down 1"1/4
 EN Bidet mixer with 1"1/4 Up&Down waste
 ES Monobloc bidé con desagüe Up&Down de 1"1/4
 RU Смеситель для биде с донным клапаном Up&Down 1"1/4

51 cromato



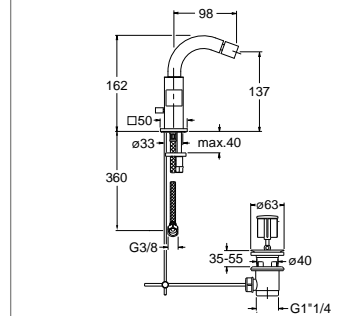
#VT6687Q00 - #VT6875Q00

CRI QD 326



IT Miscelatore bicomando per bidet con scarico da 1"1/4 e asta comando
 DE Zweigriff-Bidetbatterie mit Ablaufgarnitur 1"1/4 und Zugstange
 FR Mélangeur bidet avec vidage 1"1/4 à tirette
 EN Bidet mixer with 1"1/4 pop up waste
 ES Monobloc bidé con desagüe automático de 1"1/4
 RU Смеситель для биде с нажимным донным клапаном 1"1/4

51 cromato



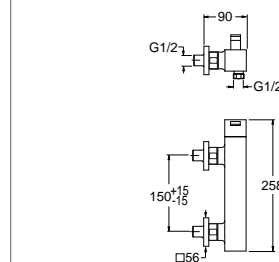
#VT6687Q00 - #VT6875Q00

CRI QM 401



IT Miscelatore monocomando per doccia esterno
 DE Brause-Einhandmischer Aufputz
 FR Mitigeur douche extérieur
 EN External shower mixer
 ES Monomando para ducha externo
 RU Внешний смеситель для душа

51 cromato
 13 nero opaco
 24 bianco opaco



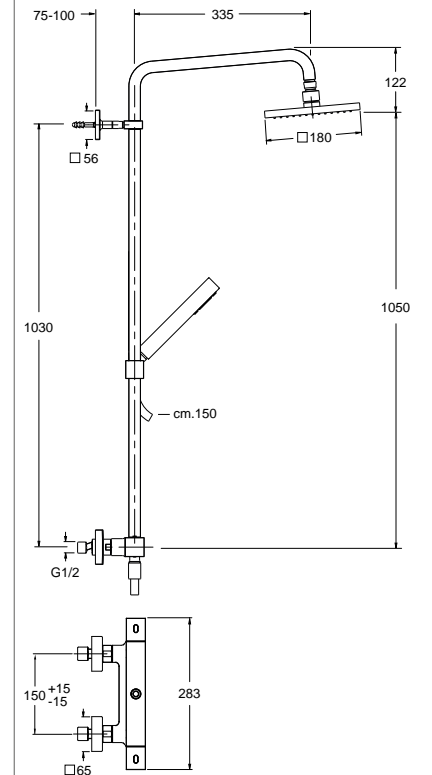
#CR15916P00

CRI QD 478



IT Miscelatore termostatico "corpo freddo" per doccia esterno con colonna girevole, soffione anticalcare ispezionabile, doccetta anticalcare con supporto scorrevole e flessibile LONG LIFE
 DE Thermostat-Brausebatterie Aufputz "Armaturenkörper mit Verbrühungsschutz" mit schwenkbarem Rohr, Kopfbrause mit Antikalk-System, Brauseschlauch LONG LIFE, Handbrause mit Antikalk-System und Gleitschieber
 FR Colonne de douche orientable thermostatique "corps froid" avec pomme de douche anticalcaire démontable, douchette anticalcaire avec curseur réglable et flexible LONG LIFE
 EN "Cold touch" external thermostatic shower mixer with turning column pipe, checkable anti-lime overhead shower, anti-lime hand shower with slide rail and LONG LIFE flexible hose
 ES Termostato "corpo freddo" para ducha externo para ducha con columna giratoria, rociador antical inspeccionable, duchita antical con soporte deslizante y flexible LONG LIFE
 RU Ненагревающийся внешний термостатический смеситель для ванны с поворотной колонной, верхним душем, ручным душем с защитой от известковых отложений со стойкой для регулировки по высоте и шлангом «LONG LIFE»

51 cromato



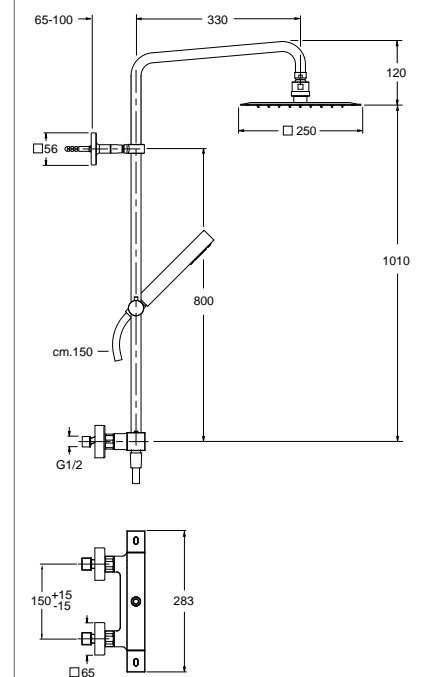
#CR11715Q00 #CR11746Q00

CRI QD 485



IT Miscelatore termostatico "corpo freddo" per doccia esterno con colonna girevole, soffione SANDWICH SPECIAL 25x25 cm, doccetta anticalcare con supporto scorrevole e flessibile LONG LIFE
 DE Thermostat-Brausebatterie Aufputz "Armaturenkörper mit Verbrühungsschutz" mit schwenkbarem Rohr, mit Kopfbrause SANDWICH SPECIAL 25 x 25 cm, Handbrause mit Antikalk-System und Brauseschlauch LONG LIFE
 FR Colonne de douche orientable thermostatique "corps froid" avec pomme de douche SANDWICH SPECIAL 25 x 25 cm, douchette anticalcaire avec curseur réglable et flexible LONG LIFE
 EN "Cold touch" external thermostatic shower mixer with swivel column pipe, 25 x 25 cm SANDWICH SPECIAL overhead shower, anti-lime hand shower with slide rail and LONG LIFE flexible hose
 ES Termostato "corpo freddo" externo para ducha con columna giratoria, rociador SANDWICH SPECIAL 25x25 cms, duchita antical con soporte deslizante y flexible LONG LIFE
 RU Ненагревающийся внешний термостатический смеситель для душа с поворотной колонной, верхним душем «SANDWICH SPECIAL» 25 x 25 см, ручным душем с защитой от известковых отложений со стойкой для регулировки по высоте и шлангом «LONG LIFE»

51 cromato



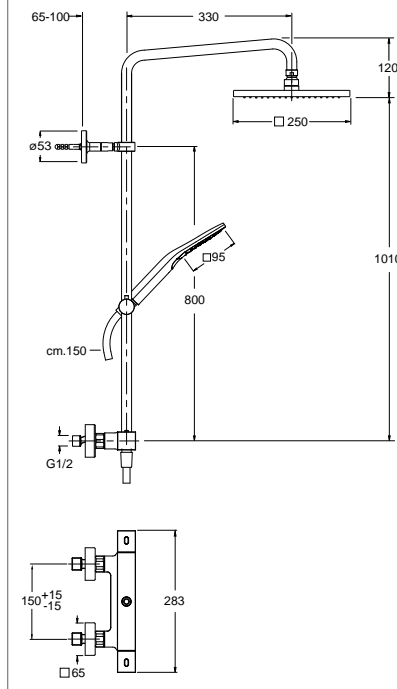
#CR11715Q00 #CR11746Q00

CRI QD 494

new



IT Miscelatore termostatico "corpo freddo" per doccia esterno con colonna girevole, soffione 25x25 cm, doccia 3 funzioni anticalcare con supporto scorrevole e flessibile LONG LIFE
 DE Thermostat-Brausebatterie Aufputz "Armaturenkörper mit Verbrühungsschutz" mit schwenkbarem Rohr, mit Kopfbrause 25 x 25 cm, Handbrause 3 Funktionen mit Antikalk-System und Brauseschlauch LONG LIFE
 FR Colonne de douche orientable thermostatique "corps froid" avec pomme de douche 25 x 25 cm, douchette 3 fonctions anticalcaire avec curseur réglable et flexible LONG LIFE
 EN "Cold touch" external thermostatic shower mixer with swivel column pipe, 25 x 25 cm overhead shower, anti-lime 3 functions hand shower with slide rail and LONG LIFE flexible hose
 ES Termostato "corpo freddo" externo para ducha con columna giratoria, rociador 25x25 cms, ducha 3 funciones antical con soporte deslizante y flexible LONG LIFE
 RU Ненагревающийся внешний термостатический смеситель для душа с поворотной колонной, верхним душем 25 x 25 см, 3 функции ручным душем с защитой от известковых отложений со стойкой для регулировки по высоте и шлангом «LONG LIFE»



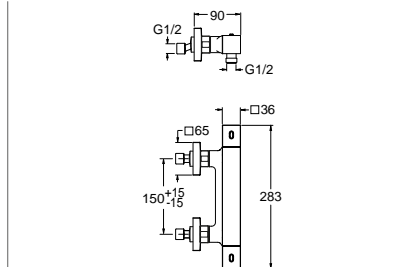
13 nero opaco

#CR11715Q00 #CR11746Q00

CRI QD 481



IT Miscelatore termostatico "corpo freddo" per doccia esterno
 DE Thermostat-Brausebatterie Aufputz "Armaturenkörper mit Verbrühungsschutz"
 FR Mitigeur thermostatique douche "corps froid"
 EN "Cold touch" external thermostatic shower mixer
 ES Termostato "corpo freddo" para ducha externo
 RU Ненагревающийся внешний термостатический смеситель для ванны



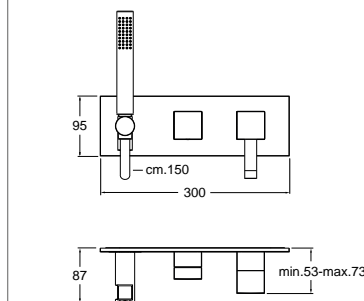
51 cromato

#VT5888Q00 #CR11746Q00

CRI QM 602



IT Set da esterno per miscelatore monocomando doccia/vasca CRI CS 100 (comando destro) - CRI CS 101 (comando sinistro) con deviatore 2 uscite, doccia anticalcare, flessibile LONG LIFE
 DE Fertigmontageset Brause/Wannen-Einhandmischer für Einbaukörper CRI CS 100 (Kartusche rechts) - CRI CS 101 (Kartusche links) mit 2 Wege Umsteller, Handbrause mit Antikalk-System, Brauseschlauch LONG LIFE
 FR Façade externe mitigeur douche/bain douche encastré pour mécanisme CRI CS 100 (droite) - CRI CS 101 (gauche) avec inverseur 2 sorties, douchette anticalcaire, flexible LONG LIFE
 EN Bath/shower mixer external parts for CRI CS 100 (right side) - CRI CS 101 (left side) with 2 outlet diverter, anti-lime hand shower, LONG LIFE flexible hose
 ES Kit exterior mezclador monomando baño/ducha CRI CS 100 (diestro) - CRI CS 101 (zurdo) con desviador 2 salidas, ducha antical, flexible LONG LIFE
 RU Наружные части смесителя для ванны/душа для CRI CS 100 (правосторонний) - CRI CS 101 (левосторонний) с переключателем с 2 выходами, ручным душем с защитой от известковых отложений и шлангом «LONG LIFE»



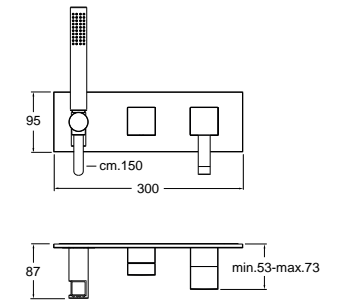
51 cromato 13 nero opaco 24 bianco opaco

#CR15916P00 - #CR21796Q00
 Set da incasso CRI CS 100 -101 pag. 14
 Unterputz-Einbaukörper CRI CS 100 -101 Seite 14
 Mécanisme encastré CRI CS 100 -101 page 14
 Concealed body CRI CS 100 -101 page 14
 Cuerpo de empotrado CRI CS 100 -101 página 14
 Встраиваемый компонент CRI CS 100 -101 стр. 14

CRI QM 603



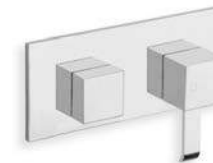
IT Set da esterno per miscelatore monocomando doccia/vasca CRI CS 100 (comando destro) - CRI CS 101 (comando sinistro) con deviatore 3 uscite, doccia anticalcare, flessibile LONG LIFE
 DE Fertigmontageset Brause/Wannen-Einhandmischer mit 3 Wege Umsteller für Einbaukörper CRI CS 100 (Kartusche rechts) - CRI CS 101 (Kartusche links), Handbrause mit Antikalk-System, Brauseschlauch LONG LIFE
 FR Façade externe mitigeur douche/bain douche encastré pour mécanisme CRI CS 100 (droite) - CRI CS 101 (gauche) avec inverseur 3 sorties, douchette anticalcaire, flexible LONG LIFE
 EN Bath/shower mixer external parts for CRI CS 100 (right side) - CRI CS 101 (left side) with 3 outlet diverter, anti-lime hand shower, LONG LIFE flexible hose
 ES Kit exterior mezclador monomando baño/ducha CRI CS 100 (diestro) - CRI CS 101 (zurdo) con desviador 3 salidas, ducha antical, flexible LONG LIFE
 RU Наружные части смесителя для ванны/душа для CRI CS 100 (правосторонний) - CRI CS 101 (левосторонний) с переключателем с 3 выходами, ручным душем с защитой от известковых отложений и шлангом «LONG LIFE»



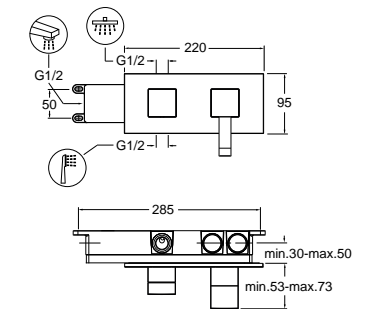
51 cromato 13 nero opaco 24 bianco opaco

#CR15916P00 - #CR14410Q00
 Set da incasso CRI CS 100-101 pag. 14
 Unterputz-Einbaukörper CRI CS 100-101 Seite 14
 Mécanisme encastré CRI CS 100-101 page 14
 Concealed body CRI CS 100-101 page 14
 Cuerpo de empotrado CRI CS 100-101 página 14
 Встраиваемый компонент CRI CS 100-101 стр. 14

CRI QM 611



IT Set completo per miscelatore monocomando doccia/vasca da incasso con deviatore 3 uscite e piastra in metallo
 DE Unterputz Brause/Wannen-Einhandmischer inkl. Einbaukörper mit 3 Wege Umsteller und Abdeckplatte aus Metall
 FR Mitigeur douche/bain douche encastré complet avec inverseur 3 sorties et plaque en métal
 EN Complete concealed bath/shower mixer with 3 outlet diverter and metal plate
 ES Kit completo mezclador monomando baño/ducha de empotrar con desviador 3 salidas y placa de metal
 RU Полный комплект скрытого смесителя для ванны/душа с переключателем с 3 выходами



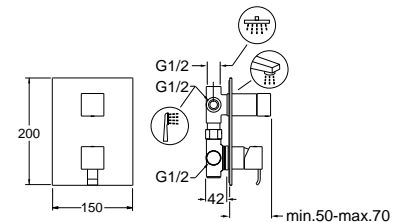
51 cromato 13 nero opaco 24 bianco opaco

#CR15916P00 - #CR14410Q00

CRI QM 120



IT Set completo per miscelatore monocomando doccia/vasca da incasso con deviatore 3 uscite e piastra in metallo
 DE Unterputz Brause/Wannen-Einhandmischer inkl. Einbaukörper mit 3 Wege Umsteller und Abdeckplatte aus Metall
 FR Mitigeur douche/bain douche encastré complet avec inverseur 3 sorties et plaque en métal
 EN Complete concealed bath/shower mixer with 3 outlet diverter and metal plate
 ES Kit completo mezclador monomando baño/ducha de empotrar con desviador 3 salidas y placa de metal
 RU Полный комплект скрытого смесителя для ванны/душа с переключателем с 3 выходами



51 cromato

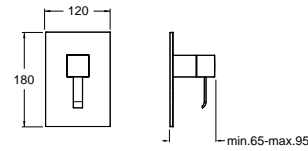
#CR15916P00

CRI QM 686



IT Set da esterno per miscelatore monocomando doccia CRI CS 535 con piastra in metallo
 DE Fertigmontageset Brause-Einhandmischer für Einbaukörper CRI CS 535 mit Abdeckplatte aus Metall
 FR Façade externe pour mitigeur douche 1 sortie pour mécanisme CRI CS 535 avec plaque en métal
 EN Shower mixer external parts for CRI CS 535 with metal plate
 ES Kit exterior mezclador monomando ducha CRI CS 535 con placa de metal
 RU Наружные части смесителя для душа для CRI CS 535

51 cromato 13 nero opaco
 24 bianco opaco



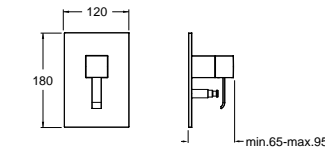
Set da incasso CRI CS 535 pag. 16
 Unterputz-Einbaukörper CRI CS 535 Seite 16
 Mécanisme encastré CRI CS 535 page 16
 Concealed body CRI CS 535 page 16
 Cuerpo de empotrado CRI CS 535 página 16
 Встраиваемый компонент CRI CS 535 стр. 16

CRI QM 689



IT Set da esterno per miscelatore monocomando doccia/vasca CRI CS 535 con deviatore 2 uscite e piastra in metallo
 DE Fertigmontageset Wannen/Brause-Einhandmischer für Einbaukörper CRI CS 535 mit 2 Wege Umsteller und Abdeckplatte aus Metall
 FR Façade externe pour mitigeur douche/bain douche 2 sorties pour mécanisme CRI CS 535 avec plaque en métal
 EN Bath/shower mixer external parts for CRI CS 535 with 2 outlet diverter and metal plate
 ES Kit exterior para mezclador monomando baño/ducha CRI CS 535 con desviador 2 salidas y placa de metal
 RU Внешние части смесителя для ванны/душа с переключателем 2 выходами для CRI CS 535

51 cromato 13 nero opaco
 24 bianco opaco



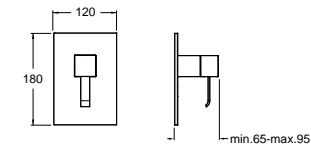
Set da incasso CRI CS 535 pag. 16
 Unterputz-Einbaukörper CRI CS 535 Seite 16
 Mécanisme encastré CRI CS 535 page 16
 Concealed body CRI CS 535 page 16
 Cuerpo de empotrado CRI CS 535 página 16
 Встраиваемый компонент CRI CS 535 стр. 16

CRI QM 656



IT Set da esterno per miscelatore monocomando doccia CRI CS 535 con piastra in ABS
 DE Fertigmontageset Brause-Einhandmischer für Einbaukörper CRI CS 535 mit Abdeckplatte aus ABS
 FR Façade externe pour mitigeur douche 1 sortie pour mécanisme CRI CS 535 avec plaque en ABS
 EN Shower mixer external parts for CRI CS 535 and ABS cover plate
 ES Kit exterior mezclador monomando ducha CRI CS 535 con placa en ABS
 RU Наружный комплект для однорычажного смесителя для душа/ванны CRI CS 535 с пластиной из АБС-пластика

51 cromato



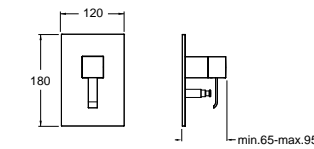
Set da incasso CRI CS 535 pag. 16
 Unterputz-Einbaukörper CRI CS 535 Seite 16
 Mécanisme encastré CRI CS 535 page 16
 Concealed body CRI CS 535 page 16
 Cuerpo de empotrado CRI CS 535 página 16
 Встраиваемый компонент CRI CS 535 стр. 16

CRI QM 659



IT Set da esterno per miscelatore monocomando doccia/vasca CRI CS 535 con deviatore 2 uscite e piastra in ABS
 DE Fertigmontageset Wannen/Brause-Einhandmischer mit 2 Wege Umsteller für Einbaukörper CRI CS 535 und Abdeckplatte aus ABS
 FR Façade externe pour mitigeur douche/bain douche 2 sorties pour mécanisme CRI CS 535 avec plaque en ABS
 EN Bath/shower mixer external parts with 2 outlets diverter for CRI CS 535 and ABS cover plate
 ES Kit exterior mezclador monomando baño/ducha CRI CS 535 con desviador 2 salidas y placa en ABS
 RU Наружный набор для однорычажного смесителя для душа/ванны CRI CS 535 с переключателем на 2 выхода и пластиной из АБС-пластика

51 cromato



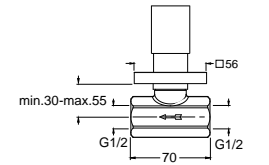
Set da incasso CRI CS 535 pag. 16
 Unterputz-Einbaukörper CRI CS 535 Seite 16
 Mécanisme encastré CRI CS 535 page 16
 Concealed body CRI CS 535 page 16
 Cuerpo de empotrado CRI CS 535 página 16
 Встраиваемый компонент CRI CS 535 стр. 16

CRI QD 620



IT Rubinetto d'arresto da 1/2"
 DE Absperrventil 1/2"
 FR Robinet d'arrêt 1/2"
 EN 1/2" stopcock
 ES Llave de cierre de 1/2"
 RU Запорный кран 1/2"

51 cromato 13 nero opaco
 24 bianco opaco

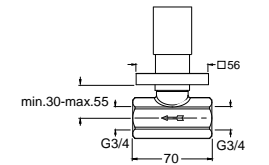


CRI QD 621



IT Rubinetto d'arresto da 3/4"
 DE Absperrventil 3/4"
 FR Robinet d'arrêt 3/4"
 EN 3/4" stopcock
 ES Llave de cierre de 3/4"
 RU Запорный кран 3/4"

51 cromato 13 nero opaco
 24 bianco opaco



Contemporary Lines
Quadri S

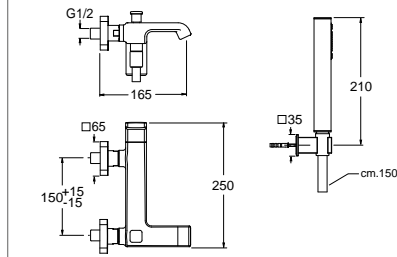


CRI QS 100



IT Miscelatore monocomando per vasca esterno con flessibile LONG LIFE e doccetta anticalcare
 DE Wannen-Einhandmischer Aufputz mit Brauseschlauch LONG LIFE und Handbrause mit Antikalk-System
 FR Mitigeur bain douche extérieur avec flexible LONG LIFE et douchette anticalcaire
 EN External bath mixer with LONG LIFE flexible hose and anti-lime hand shower
 ES Monomando para bañera externo con flexible LONG LIFE y duchita antical
 RU Внешний смеситель для ванны со шлангом «LONG LIFE» и ручным душем с защитой от известковых отложений

51 cromato 13 nero opaco 34P oro rosa 46P oro rosa
 24 bianco opaco spazzolato PVD lucido PVD
 72 cromo nero lucido 75 cromo nero spazzolato
 80 metallic lucido 77 metallic spazzolato



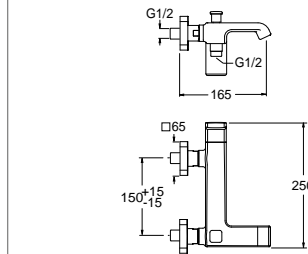
#CR16610Q00

CRI QS 107



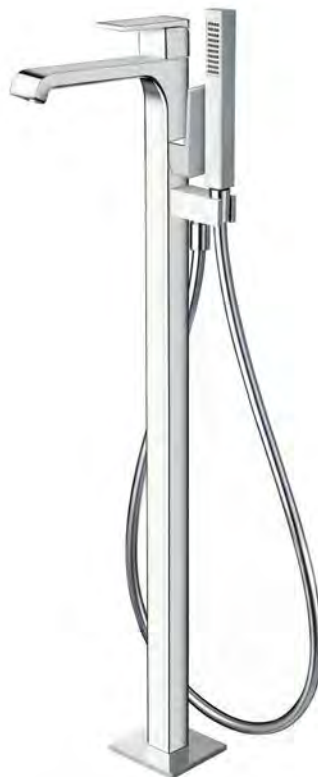
IT Miscelatore monocomando per vasca esterno
 DE Wannen-Einhandmischer Aufputz
 FR Mitigeur bain douche extérieur
 EN External bath mixer
 ES Monomando par bañera externo
 RU Внешний смеситель для ванны

51 cromato 13 nero opaco 34P oro rosa 46P oro rosa
 24 bianco opaco spazzolato PVD lucido PVD
 72 cromo nero lucido 75 cromo nero spazzolato
 80 metallic lucido 77 metallic spazzolato



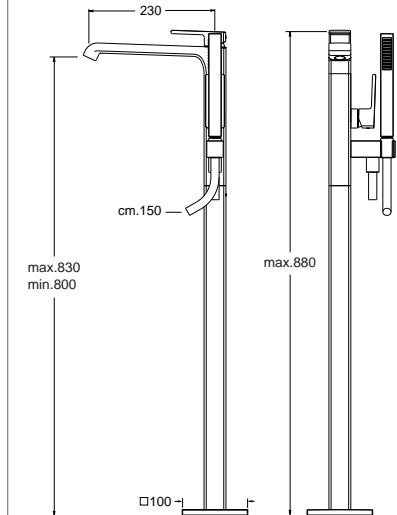
#CR16610Q00

CRI QS 189



IT Set da esterno per miscelatore monocomando vasca a pavimento CRI CS 290 con flessibile LONG LIFE e doccetta anticalcare con miscelazione indipendente
 DE Fertigmontageset Wannen-Einhandmischer bodenstehend für Einbaukörper CRI CS 290 mit Brauseschlauch LONG LIFE und Handbrause mit Antikalk-System und separater Mischung
 FR Façade externe mitigeur bain douche sur pied pour mécanisme CRI CS 290 avec flexible LONG LIFE et douchette anticalcaire avec mélange indépendant
 EN Floor mounted bath mixer external parts for CRI CS 290 with LONG LIFE flexible hose and anti-lime hand shower with independent mixing
 ES Kit exterior mezclador monomando bañera a suelo CRI CS 290 con flexible LONG LIFE y duchita antical con mezclador independiente
 RU Наружные части напольного смесителя для ванны для CRI CS 290 со шлангом «LONG LIFE» и ручным душем с защитой от известковых отложений с независимым смесителем

51 cromato 13 nero opaco 34P oro rosa 46P oro rosa
 24 bianco opaco spazzolato PVD lucido PVD
 72 cromo nero lucido 75 cromo nero spazzolato
 80 metallic lucido 77 metallic spazzolato



#CR20568Q00 - #CR16610Q00

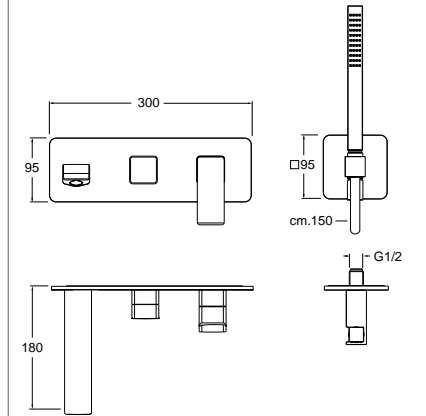
Set da incasso CRI CS 290 pag. 16
 Unterputz-Einbaukörper CRI CS 290 Seite 16
 Mécanisme encastré CRI CS 290 page 16
 Concealed body CRI CS 290 page 16
 Cuerpo de empotrado CRI CS 290 página 16
 Встраиваемый компонент CRI CS 290 стр. 16

CRI QS 102



IT Set da esterno per miscelatore monocomando doccia/vasca CRI CS 100 (comando destro) - CRI CS 101 (comando sinistro) con deviatore 2 uscite, doccetta anticalcare, flessibile LONG LIFE e piastra in metallo
 DE Fertigmontageset Brause/Wannen-Einhandmischer mit 2 Wege Umsteller für Einbaukörper CRI CS 100 (Kartusche rechts) - CRI CS 101 (Kartusche links), Handbrause mit Antikalk-System, Brauseschlauch LONG LIFE und Abdeckplatte aus Metall
 FR Façade externe mitigeur douche/bain douche encastré pour mécanisme CRI CS 100 (droite) - CRI CS 101 (gauche) avec inverseur 2 sorties, douchette anticalcaire, flexible LONG LIFE et plaque en métal
 EN Bath/shower mixer external parts for CRI CS 100 (right side) - CRI CS 101 (left side) with 2 outlet diverter, LONG LIFE flexible hose, anti-lime hand shower and metal plate
 ES Kit exterior mezclador monomando baño/ducha CRI CS 100 (diestro) - CRI CS 101 (zurdo) con desviador 2 salidas, duchita antical, flexible LONG LIFE y placa de metal
 RU Наружные части смесителя для ванны/душа для CRI CS 100 (правосторонний) - CRI CS 101 (левосторонний) с переключателем с 2 выходами, ручным душем с защитой от известковых отложений и шлангом «LONG LIFE»

51 cromato 13 nero opaco 34P oro rosa 46P oro rosa
 24 bianco opaco spazzolato PVD lucido PVD
 72 cromo nero lucido 75 cromo nero spazzolato
 80 metallic lucido 77 metallic spazzolato



#CR15916P00 - #CR21796Q00

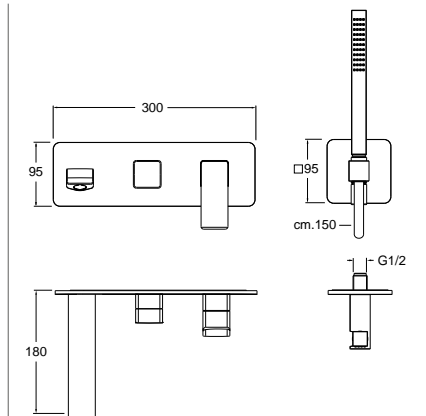
Set da incasso CRI CS 100 -101 pag. 14
 Unterputz-Einbaukörper CRI CS 100 -101 Seite 14
 Mécanisme encastré CRI CS 100 -101 page 14
 Concealed body CRI CS 100 -101 page 14
 Cuerpo de empotrado CRI CS 100 -101 página 14
 Встраиваемый компонент CRI CS 100 -101 стр. 14

CRI QS 103



IT Set da esterno per miscelatore monocomando doccia/vasca CRI CS 100 (comando destro) - CRI CS 101 (comando sinistro) con deviatore 3 uscite, doccetta anticalcare, flessibile LONG LIFE e piastra in metallo
 DE Fertigmontageset Brause/Wannen-Einhandmischer mit 3 Wege Umsteller für Einbaukörper CRI CS 100 (Kartusche rechts) - CRI CS 101 (Kartusche links), Handbrause mit Antikalk-System, Brauseschlauch LONG LIFE und Abdeckplatte aus Metall
 FR Façade externe mitigeur douche/bain douche encastré pour mécanisme CRI CS 100 (droite) - CRI CS 101 (gauche) avec inverseur 3 sorties, douchette anticalcaire, flexible LONG LIFE et plaque en métal
 EN Bath/shower mixer external parts for CRI CS 100 (right side) - CRI CS 101 (left side) with 3 outlet diverter, anti-lime hand shower, LONG LIFE flexible hose and metal plate
 ES Kit exterior mezclador monomando baño/ducha CRI CS 100 (diestro) - CRI CS 101 (zurdo) con desviador 3 salidas, duchita antical, flexible LONG LIFE y placa de metal
 RU Наружные части смесителя для ванны/душа для CRI CS 100 (правосторонний) - CRI CS 101 (левосторонний) с переключателем с 3 выходами, ручным душем с защитой от известковых отложений и шлангом «LONG LIFE»

51 cromato 13 nero opaco 34P oro rosa 46P oro rosa
 24 bianco opaco spazzolato PVD lucido PVD
 72 cromo nero lucido 75 cromo nero spazzolato
 80 metallic lucido 77 metallic spazzolato



#CR15916P00 - #CR14410Q00

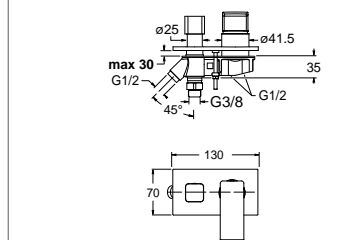
Set da incasso CRI CS 100 -101 pag. 14
 Unterputz-Einbaukörper CRI CS 100 -101 Seite 14
 Mécanisme encastré CRI CS 100 -101 page 14
 Concealed body CRI CS 100 -101 page 14
 Cuerpo de empotrado CRI CS 100 -101 página 14
 Встраиваемый компонент CRI CS 100 -101 стр. 14

CRI QS 129



IT Miscelatore monocomando per bordo vasca con deviatore 2 uscite e piastra in metallo
 DE Wannenrand-Einhandmischer mit 2 Wege Umsteller und Abdeckplatte aus Metall
 FR Mitigeur bain douche sur gorge avec inverseur 2 sorties et plaque en métal
 EN Deck mounted bath mixer with 2 outlet diverter and metal plate
 ES Monomando fregadero para grupo bañera con desviador 2 salidas y placa de metal
 RU Смеситель для ванны для монтажа на бортик с переключателем с 2 выходами

51 cromato 13 nero opaco 34P oro rosa 46P oro rosa
 24 bianco opaco spazzolato PVD lucido PVD
 72 cromo nero lucido 75 cromo nero spazzolato
 80 metallic lucido 77 metallic spazzolato



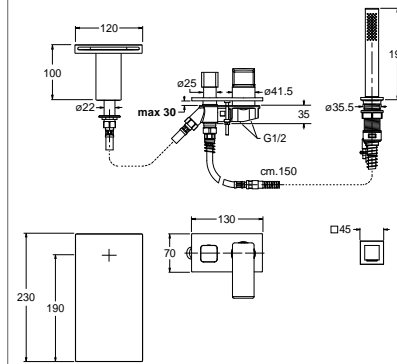
#CR15916P00

CRI QS 181



IT Miscelatore monocomando per bordo vasca 4 fori con deviatore bocca erogazione, doccetta anticalcare estraibile, FOLLOW ME e piastra in metallo- *Erogazione libera*
 DE 4-Loch Wannенrand-Einhandmischer mit Umsteller, Wanneneinlauf, herausziehbarer Handbrause, FOLLOW ME - Funktion und Abdeckplatte aus Metall
 FR Mitigeur bain douche sur gorge 4 trous avec inverseur, bec de remplissage, douchette anticalcaire extractible, FOLLOW ME et plaque en métal
 EN 4 hole deck mounted bath mixer with diverter, spout, pull-out anti-lime hand shower, FOLLOW ME and metal plate
 ES Monomando para grupo bañera 4 agujeros con desviador, caño llenado, ducha extraíble antical, FOLLOW ME y placa de metal
 RU Смеситель для ванны для монтажа на бортике на 4 отверстия с переключателем, изливом, съемным ручным душем с защитой от известковых отложений и «FOLLOW ME»

51 cromato 13 nero opaco 34P oro rosa 46P oro rosa
 24 bianco opaco 22 bianco opaco spazzolato PVD lucido PVD
 72 cromo nero lucido 75 cromo nero spazzolato
 80 metallic lucido 77 metallic spazzolato

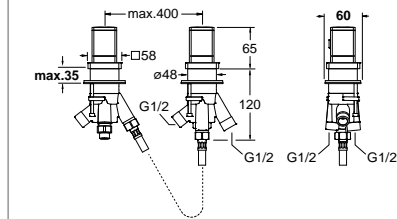


CRI XQ 142



IT Miscelatore termostatico per bordo vasca con deviatore 2 uscite
 DE Thermostat Wannенrandbatterie mit 2 Wege Umsteller
 FR Mitigeur thermostatique bain douche sur gorge avec inverseur 2 sorties
 EN Deck mounted thermostatic bath mixer with 2 outlets diverter
 ES Termostato para grupo bañera con desviador 2 salidas
 RU Термостатический смеситель для ванны для монтажа на бортик с переключателем с 2 выходами

51 cromato 13 nero opaco 34P oro rosa 46P oro rosa
 24 bianco opaco 22 bianco opaco spazzolato PVD lucido PVD
 72 cromo nero lucido 75 cromo nero spazzolato
 80 metallic lucido 77 metallic spazzolato

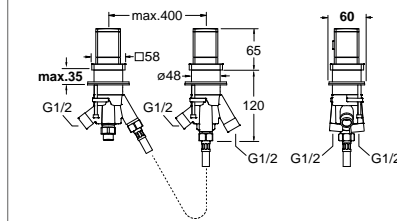


CRI XQ 143



IT Miscelatore termostatico per bordo vasca con deviatore 3 uscite
 DE Thermostat Wannенrandbatterie mit 3 Wege Umsteller
 FR Mitigeur thermostatique bain douche sur gorge avec inverseur 3 sorties
 EN Deck mounted thermostatic bath mixer with 3 outlets diverter
 ES Termostato para grupo bañera con desviador 3 salidas
 RU Термостатический смеситель для ванны для монтажа на бортик с переключателем с 3 выходами

51 cromato 13 nero opaco 34P oro rosa 46P oro rosa
 24 bianco opaco 22 bianco opaco spazzolato PVD lucido PVD
 72 cromo nero lucido 75 cromo nero spazzolato
 80 metallic lucido 77 metallic spazzolato

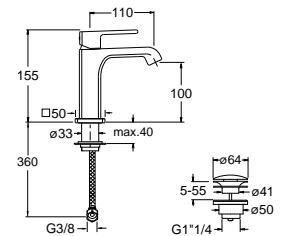


CRI QS 220 REGULAR



IT Miscelatore monocomando REGULAR per lavabo con scarico Up&Down da 1"1/4
 DE Waschtisch-Einhandmischer REGULAR mit Ablaufgarnitur Up&Down 1"1/4
 FR Mitigeur lavabo REGULAR avec vidage Up&Down 1"1/4
 EN Basin mixer REGULAR with 1"1/4 Up&Down waste
 ES Monomando REGULAR para lavabo con desagüe Up&Down de 1"1/4
 RU Смеситель для раковины REGULAR с донным клапаном Up&Down 1"1/4

51 cromato 13 nero opaco 34P oro rosa 46P oro rosa
 24 bianco opaco 22 bianco opaco spazzolato PVD lucido PVD
 72 cromo nero lucido 75 cromo nero spazzolato
 80 metallic lucido 77 metallic spazzolato

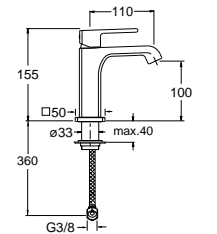


CRI QS 920 REGULAR



IT Miscelatore monocomando REGULAR per lavabo senza scarico
 DE Waschtisch-Einhandmischer REGULAR ohne Ablaufgarnitur
 FR Mitigeur lavabo REGULAR sans vidage
 EN Basin mixer REGULAR without pop up
 ES Monomando REGULAR para lavabo csin desagüe
 RU Смеситель для раковины REGULAR без донного клапана

51 cromato

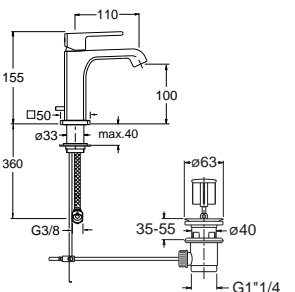


CRI QS 221 REGULAR



IT Miscelatore monocomando REGULAR per lavabo con scarico da 1"1/4 e asta comando
 DE Waschtisch-Einhandmischer REGULAR mit Ablaufgarnitur 1"1/4 und Zugstange
 FR Mitigeur lavabo REGULAR avec vidage 1"1/4 à tirette
 EN Basin mixer REGULAR with 1"1/4 pop up waste
 ES Monomando REGULAR para lavabo con desagüe de 1"1/4 automático de 1"1/4
 RU Смеситель для раковины REGULAR с нажимным донным клапаном 1"1/4

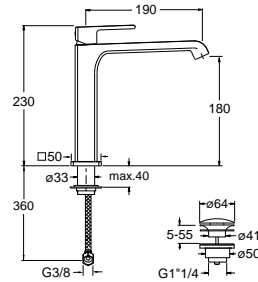
51 cromato 13 nero opaco 34P oro rosa 46P oro rosa
 24 bianco opaco 22 bianco opaco spazzolato lucido PVD
 72 cromo nero lucido 75 cromo nero spazzolato
 80 metallic lucido 77 metallic spazzolato



CRI QS 227 MEDIUM



IT Miscelatore monocomando MEDIUM per lavabo con scarico Up&Down da 1"1/4
 DE Waschtisch-Einhandmischer MEDIUM mit Ablaufgarnitur Up&Down 1"1/4
 FR Mitigeur lavabo MEDIUM avec vidage Up&Down 1"1/4
 EN Basin mixer MEDIUM with 1"1/4 Up&Down waste
 ES Monomando MEDIUM para lavabo con desagüe Up&Down de 1"1/4
 RU Смеситель для раковины MEDIUM с донным клапаном Up&Down 1"1/4



51 cromato 13 nero opaco 34P oro rosa 46P oro rosa
 24 bianco opaco spazzolato PVD lucido PVD

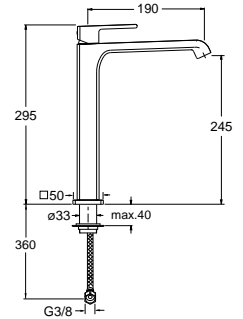
72 cromo nero lucido 75 cromo nero spazzolato
 80 metallic lucido 77 metallic spazzolato



CRI QS 922 TALL



IT Miscelatore monocomando TALL per lavabo senza scarico
 DE Waschtisch-Einhandmischer TALL ohne Ablaufgarnitur
 FR Mitigeur lavabo TALL sans vidage
 EN Basin mixer TALL without pop up
 ES Monomando TALL para lavabo sin desagüe
 RU Смеситель для раковины TALL без донного клапана



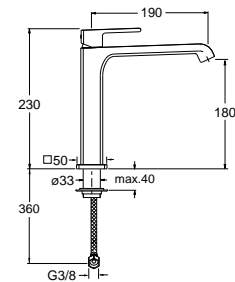
51 cromato



CRI QS 927 MEDIUM



IT Miscelatore monocomando MEDIUM per lavabo senza scarico
 DE Waschtisch-Einhandmischer MEDIUM ohne Ablaufgarnitur
 FR Mitigeur lavabo MEDIUM sans vidage
 EN Basin mixer MEDIUM without pop up
 ES Monomando MEDIUM para lavabo csin desagüe
 RU Смеситель для раковины MEDIUM без донного клапана



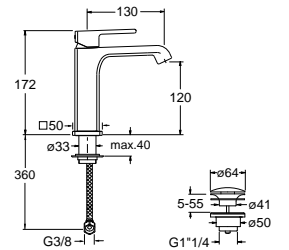
51 cromato



CRI QS 264 LARGE



IT Miscelatore monocomando LARGE per lavabo con scarico Up&Down da 1"1/4
 DE Waschtisch-Einhandmischer LARGE mit Ablaufgarnitur Up&Down 1"1/4
 FR Mitigeur lavabo LARGE avec vidage Up&Down 1"1/4
 EN Basin mixer LARGE with 1"1/4 Up&Down waste
 ES Monomando LARGE para lavabo con desagüe Up&Down de 1"1/4
 RU Смеситель для раковины LARGE с донным клапаном Up&Down 1"1/4



51 cromato 13 nero opaco 34P oro rosa 46P oro rosa
 24 bianco opaco spazzolato PVD lucido PVD

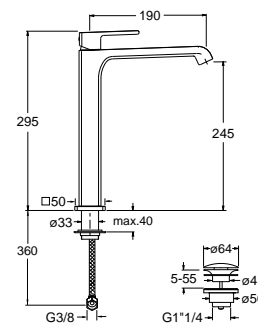
72 cromo nero lucido 75 cromo nero spazzolato
 80 metallic lucido 77 metallic spazzolato



CRI QS 222 TALL



IT Miscelatore monocomando TALL per lavabo con scarico Up&Down da 1"1/4
 DE Waschtisch-Einhandmischer TALL mit Ablaufgarnitur Up&Down 1"1/4
 FR Mitigeur lavabo TALL avec vidage Up&Down 1"1/4
 EN Basin mixer TALL with 1"1/4 Up&Down waste
 ES Monomando TALL para lavabo con desagüe Up&Down de 1"1/4
 RU Смеситель для раковины TALL с донным клапаном Up&Down 1"1/4



51 cromato 13 nero opaco 34P oro rosa 46P oro rosa
 24 bianco opaco spazzolato PVD lucido PVD

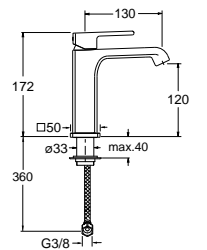
72 cromo nero lucido 75 cromo nero spazzolato
 80 metallic lucido 77 metallic spazzolato



CRI QS 964 LARGE




IT Miscelatore monocomando LARGE per lavabo senza scarico
 DE Waschtisch-Einhandmischer LARGE ohne Ablaufgarnitur
 FR Mitigeur lavabo LARGE sans vidage
 EN Basin mixer LARGE without pop up
 ES Monomando LARGE para lavabo csin desagüe
 RU Смеситель для раковины LARGE без донного клапана



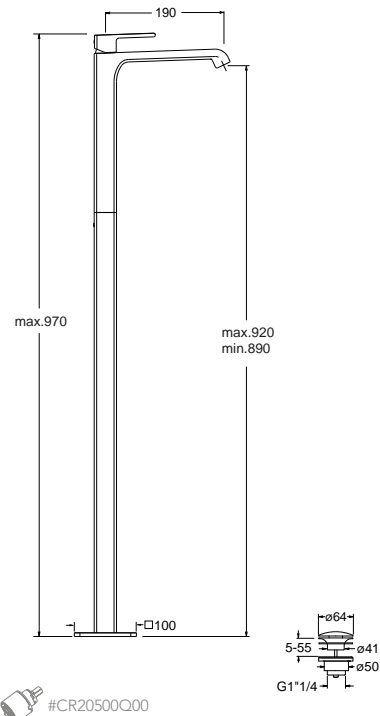
51 cromato



CRI QS 290



- IT Set da esterno per miscelatore monocomando lavabo a pavimento CRI CS 290 con scarico Up&Down da 1"1/4
- DE Fertigmontageset Waschtisch-Einhandmischer bodenstehend für Einbaukörper CRI CS 290 mit Ablaufgarnitur Up&Down 1"1/4
- FR Façade externe mitigeur lavabo sur pied pour mécanisme CRI CS 290 avec vidage Up&Down 1"1/4
- EN Floor mounted basin mixer external parts for CRI CS 290 with 1"1/4 Up&Down waste
- ES Kit exterior mezclador monomando lavabo a pavimento CRI CS 290 con desagüe Up&Down de 1"1/4
- RU Наружные части напольного смесителя для раковины для CRI CS 290 с донным клапаном Up&Down 1"1/4




- 51 cromato 13 nero opaco 34P oro rosa 46P oro rosa
 24 bianco opaco spazzolato PVD lucido PVD

- 72 cromo nero lucido 75 cromo nero spazzolato
 80 metallic lucido 77 metallic spazzolato

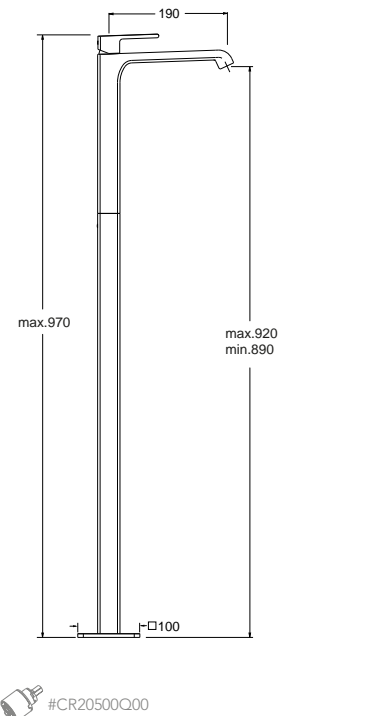
#CR20500Q00

Set da incasso CRI CS 290 pag. 16
 Unterputz-Einbaukörper CRI CS 290 Seite 16
 Mécanisme encastré CRI CS 290 page 16
 Concealed body CRI CS 290 page 16
 Cuerpo de empotrado CRI CS 290 página 16
 Встраиваемый компонент CRI CS 290 стр. 16

CRI QS 990



- IT Set da esterno per miscelatore monocomando lavabo a pavimento CRI CS 290 senza scarico
- DE Fertigmontageset Waschtisch-Einhandmischer bodenstehend für Einbaukörper CRI CS 290 ohne Ablaufgarnitur
- FR Façade externe mitigeur lavabo sur pied pour mécanisme CRI CS 290 sans vidage
- EN Floor mounted basin mixer external parts for CRI CS 290 without pop up
- ES Kit exterior mezclador monomando lavabo a pavimento CRI CS 290 sin desagüe
- RU Наружные части напольного смесителя для раковины для CRI CS 290 без донного клапана



- 51 cromato

#CR20500Q00

Set da incasso CRI CS 290 pag. 16
 Unterputz-Einbaukörper CRI CS 290 Seite 16
 Mécanisme encastré CRI CS 290 page 16
 Concealed body CRI CS 290 page 16
 Cuerpo de empotrado CRI CS 290 página 16
 Встраиваемый компонент CRI CS 290 стр. 16

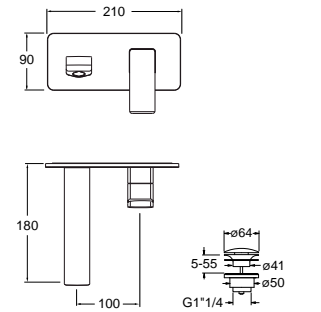
CRI QS 256 REGULAR



- IT Set da esterno miscelatore monocomando lavabo REGULAR per CRI CS 200 (comando destro) - CRI CS 201 (comando sinistro) con scarico Up&Down da 1"1/4 e piastra in metallo
- DE Fertigmontageset Waschtisch-Einhandmischer REGULAR Wandmontage für Einbaukörper CRI CS 200 (Kartusche rechts) - CRI CS 201 (Kartusche links) mit Ablaufgarnitur Up&Down 1"1/4 und Abdeckplatte aus Metall
- FR Façade externe mitigeur lavabo encastré REGULAR pour CRI CS 200 (droite) - CRI CS 201 (gauche) avec vidage Up&Down 1"1/4 et plaque en métal
- EN Wall mounted basin mixer REGULAR external parts for CRI CS 200 (right side) - CRI CS 201 (left side) with 1"1/4 Up&Down waste and metal plate
- ES Kit exterior mezclador monomando REGULAR lavabo CRI CS 200 (diestro) - CRI CS 201 (zurdo) con desagüe Up&Down de 1"1/4 y placa de metal
- RU Наружные части настенного смесителя для раковины REGULAR для CRI CS 200 (правосторонний) - CRI CS 201 (левосторонний) с донным клапаном Up&Down 1"1/4

- 51 cromato 13 nero opaco 34P oro rosa 46P oro rosa
 24 bianco opaco spazzolato PVD lucido PVD

- 72 cromo nero lucido 75 cromo nero spazzolato
 80 metallic lucido 77 metallic spazzolato



#CR15916P00

Set da incasso CRI CS 200 -201 pag. 14-15
 Unterputz-Einbaukörper CRI CS 200 -201 Seite 14-15
 Mécanisme encastré CRI CS 200 -201 page 14-15
 Concealed body CRI CS 200 -201 page 14-15
 Cuerpo de empotrado CRI CS 200 -201 página 14-15
 Встраиваемый компонент CRI CS 200 -201 стр. 14-15

CRI QS 956 REGULAR



- IT Set da esterno miscelatore monocomando lavabo REGULAR per CRI CS 200 (comando destro) - CRI CS 201 (comando sinistro) senza scarico e piastra in metallo
- DE Fertigmontageset Waschtisch-Einhandmischer REGULAR Wandmontage für Einbaukörper CRI CS 200 (Kartusche rechts) - CRI CS 201 (Kartusche links) ohne Ablaufgarnitur und Abdeckplatte aus Metall
- FR Façade externe mitigeur lavabo encastré REGULAR pour CRI CS 200 (droite) - CRI CS 201 (gauche) sans vidage et plaque en métal
- EN Wall mounted basin mixer REGULAR external parts for CRI CS 200 (right side) - CRI CS 201 (left side) without pop up and metal plate
- ES Kit exterior mezclador monomando REGULAR lavabo CRI CS 200 (diestro) - CRI CS 201 (zurdo) sin desagüe y placa de metal
- RU Наружные части настенного смесителя для раковины REGULAR для CRI CS 200 (правосторонний) - CRI CS 201 (левосторонний) без донного клапана

- 51 cromato

#CR15916P00

Set da incasso CRI CS 200 -201 pag. 14-15
 Unterputz-Einbaukörper CRI CS 200 -201 Seite 14-15
 Mécanisme encastré CRI CS 200 -201 page 14-15
 Concealed body CRI CS 200 -201 page 14-15
 Cuerpo de empotrado CRI CS 200 -201 página 14-15
 Встраиваемый компонент CRI CS 200 -201 стр. 14-15

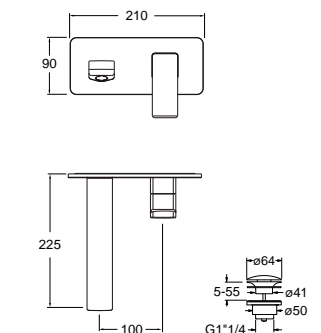
CRI QS 258 LARGE



- IT Set da esterno miscelatore monocomando lavabo LARGE per CRI CS 200 (comando destro) - CRI CS 201 (comando sinistro) con scarico Up&Down da 1"1/4 e piastra in metallo
- DE Fertigmontageset Waschtisch-Einhandmischer LARGE Wandmontage für Einbaukörper CRI CS 200 (Kartusche rechts) - CRI CS 201 (Kartusche links) mit Ablaufgarnitur Up&Down 1"1/4 und Abdeckplatte aus Metall
- FR Façade externe mitigeur lavabo encastré LARGE pour CRI CS 200 (droite) - CRI CS 201 (gauche) avec vidage Up&Down 1"1/4 et plaque en métal
- EN Wall mounted basin mixer LARGE external parts for CRI CS 200 (right side) - CRI CS 201 (left side) with 1"1/4 Up&Down waste and metal plate
- ES Kit exterior mezclador monomando LARGE lavabo CRI CS 200 (diestro) - CRI CS 201 (zurdo) con desagüe Up&Down de 1"1/4 y placa de metal
- RU Наружные части настенного смесителя для раковины LARGE для CRI CS 200 (правосторонний) - CRI CS 201 (левосторонний) с донным клапаном Up&Down 1"1/4

- 51 cromato 13 nero opaco 34P oro rosa 46P oro rosa
 24 bianco opaco spazzolato PVD lucido PVD

- 72 cromo nero lucido 75 cromo nero spazzolato
 80 metallic lucido 77 metallic spazzolato



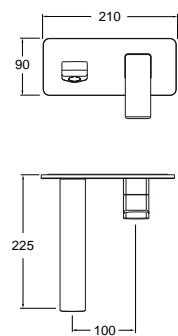
#CR15916P00

Set da incasso CRI CS 200 -201 pag. 14-15
 Unterputz-Einbaukörper CRI CS 200 -201 Seite 14-15
 Mécanisme encastré CRI CS 200 -201 page 14-15
 Concealed body CRI CS 200 -201 page 14-15
 Cuerpo de empotrado CRI CS 200 -201 página 14-15
 Встраиваемый компонент CRI CS 200 -201 стр. 14-15

CRI QS 958 LARGE



- IT Set da esterno miscelatore monocomando lavabo LARGE per CRI CS 200 (comando destro) - CRI CS 201 (comando sinistro) senza scarico e piastra in metallo
- DE Fertigmontageset Waschtisch-Einhandmischer LARGE Wandmontage für Einbaukörper CRI CS 200 (Kartusche rechts) - CRI CS 201 (Kartusche links) ohne Ablaufgarnitur und Abdeckplatte aus Metall
- FR Façade externe mitigeur lavabo LARGE encastré pour CRI CS 200 (droite) - CRI CS 201 (gauche) sans vidage et plaque en métal
- EN Wall mounted basin mixer LARGE external parts for CRI CS 200 (right side) - CRI CS 201 (left side) without pop up and metal plate
- ES Kit exterior mezclador monomando LARGE lavabo CRI CS 200 (diestro) - CRI CS 201 (zurdo) sin desagüe y placa de metal
- RU Наружные части настенного смесителя для раковины LARGE для CRI CS 200 (правосторонний) - CRI CS 201 (левосторонний) без донного клапана



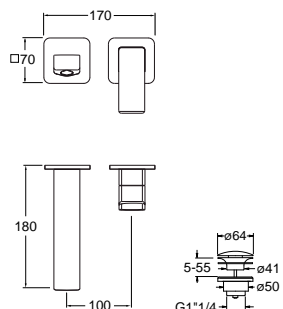
Set da incasso CRI CS 200 -201 pag. 14-15
 Unterputz-Einbaukörper CRI CS 200 -201 Seite 14-15
 Mécanisme encastré CRI CS 200 -201 page 14-15
 Concealed body CRI CS 200 -201 page 14-15
 Cuerpo de empotrado CRI CS 200 -201 página 14-15
 Встраиваемый компонент CRI CS 200 -201 стр. 14-15

51 cromato

CRI QS 257 REGULAR



- IT Set da esterno miscelatore monocomando lavabo REGULAR per CRI CS 200 (comando destro) - CRI CS 201 (comando sinistro) con scarico Up&Down da 1"1/4
- DE Fertigmontageset Waschtisch-Einhandmischer REGULAR Wandmontage für Einbaukörper CRI CS 200 (Kartusche rechts) - CRI CS 201 (Kartusche links) mit Ablaufgarnitur Up&Down 1"1/4
- FR Façade externe mitigeur lavabo encastré REGULAR pour CRI CS 200 (droite) - CRI CS 201 (gauche) avec vidage Up&Down 1"1/4
- EN Wall mounted basin mixer REGULAR external parts for CRI CS 200 (right side) - CRI CS 201 (left side) with 1"1/4 Up&Down waste
- ES Kit exterior mezclador monomando REGULAR lavabo CRI CS 200 (diestro) - CRI CS 201 (zurdo) con desagüe Up&Down de 1"1/4
- RU Наружные части настенного смесителя для раковины REGULAR для CRI CS 200 (правосторонний) - CRI CS 201 (левосторонний) с донным клапаном Up&Down 1"1/4



Set da incasso CRI CS 200 -201 pag. 14-15
 Unterputz-Einbaukörper CRI CS 200 -201 Seite 14-15
 Mécanisme encastré CRI CS 200 -201 page 14-15
 Concealed body CRI CS 200 -201 page 14-15
 Cuerpo de empotrado CRI CS 200 -201 página 14-15
 Встраиваемый компонент CRI CS 200 -201 стр. 14-15

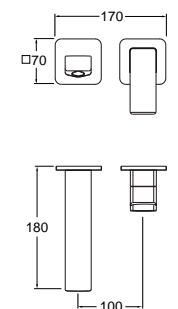
51 cromato 13 nero opaco 34P oro rosa 46P oro rosa
 24 bianco opaco spazzolato PVD lucido PVD

72 cromo nero lucido 75 cromo nero spazzolato
 80 metallic lucido 77 metallic spazzolato

CRI QS 957 REGULAR



- IT Set da esterno miscelatore monocomando lavabo REGULAR per CRI CS 200 (comando destro) - CRI CS 201 (comando sinistro) senza scarico
- DE Fertigmontageset Waschtisch-Einhandmischer REGULAR Wandmontage für Einbaukörper CRI CS 200 (Kartusche rechts) - CRI CS 201 (Kartusche links) ohne Ablaufgarnitur
- FR Façade externe mitigeur lavabo encastré REGULAR pour CRI CS 200 (droite) - CRI CS 201 (gauche) sans vidage
- EN Wall mounted basin mixer REGULAR external parts for CRI CS 200 (right side) - CRI CS 201 (left side) without pop up
- ES Kit exterior mezclador monomando REGULAR lavabo CRI CS 200 (diestro) - CRI CS 201 (zurdo) sin desagüe
- RU Наружные части настенного смесителя для раковины REGULAR для CRI CS 200 (правосторонний) - CRI CS 201 (левосторонний) без донного клапана



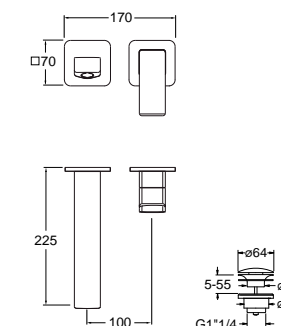
Set da incasso CRI CS 200 -201 pag. 14-15
 Unterputz-Einbaukörper CRI CS 200 -201 Seite 14-15
 Mécanisme encastré CRI CS 200 -201 page 14-15
 Concealed body CRI CS 200 -201 page 14-15
 Cuerpo de empotrado CRI CS 200 -201 página 14-15
 Встраиваемый компонент CRI CS 200 -201 стр. 14-15

51 cromato

CRI QS 259 LARGE



- IT Set da esterno miscelatore monocomando lavabo LARGE per CRI CS 200 (comando destro) - CRI CS 201 (comando sinistro) con scarico Up&Down da 1"1/4
- DE Fertigmontageset Waschtisch-Einhandmischer LARGE Wandmontage für Einbaukörper CRI CS 200 (Kartusche rechts) - CRI CS 201 (Kartusche links) mit Ablaufgarnitur Up&Down 1"1/4
- FR Façade externe mitigeur lavabo encastré LARGE pour CRI CS 200 (droite) - CRI CS 201 (gauche) avec vidage Up&Down 1"1/4
- EN Wall mounted basin mixer LARGE external parts for CRI CS 200 (right side) - CRI CS 201 (left side) with 1"1/4 Up&Down waste
- ES Kit exterior mezclador monomando LARGE lavabo CRI CS 200 (diestro) - CRI CS 201 (zurdo) con desagüe Up&Down de 1"1/4
- RU Наружные части настенного смесителя для раковины LARGE для CRI CS 200 (правосторонний) - CRI CS 201 (левосторонний) с донным клапаном Up&Down 1"1/4



Set da incasso CRI CS 200 -201 pag. 14-15
 Unterputz-Einbaukörper CRI CS 200 -201 Seite 14-15
 Mécanisme encastré CRI CS 200 -201 page 14-15
 Concealed body CRI CS 200 -201 page 14-15
 Cuerpo de empotrado CRI CS 200 -201 página 14-15
 Встраиваемый компонент CRI CS 200 -201 стр. 14-15

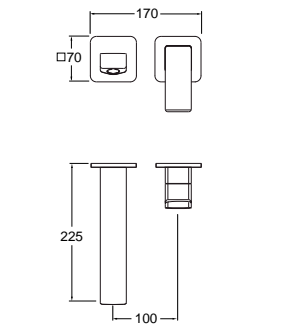
51 cromato 13 nero opaco 34P oro rosa 46P oro rosa
 24 bianco opaco spazzolato PVD lucido PVD

72 cromo nero lucido 75 cromo nero spazzolato
 80 metallic lucido 77 metallic spazzolato

CRI QS 959 LARGE



- IT Set da esterno miscelatore monocomando lavabo LARGE per CRI CS 200 (comando destro) - CRI CS 201 (comando sinistro) senza scarico
- DE Fertigmontageset Waschtisch-Einhandmischer LARGE Wandmontage für Einbaukörper CRI CS 200 (Kartusche rechts) - CRI CS 201 (Kartusche links) ohne Ablaufgarnitur
- FR Façade externe mitigeur lavabo encastré LARGE pour CRI CS 200 (droite) - CRI CS 201 (gauche) sans vidage
- EN Wall mounted basin mixer LARGE external parts for CRI CS 200 (right side) - CRI CS 201 (left side) without pop up
- ES Kit exterior mezclador monomando LARGE lavabo CRI CS 200 (diestro) - CRI CS 201 (zurdo) sin desagüe
- RU Наружные части настенного смесителя для раковины LARGE для CRI CS 200 (правосторонний) - CRI CS 201 (левосторонний) без донного клапана



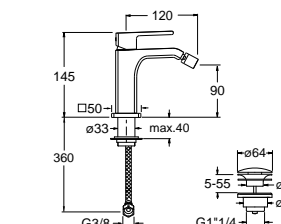
Set da incasso CRI CS 200 -201 pag. 14-15
 Unterputz-Einbaukörper CRI CS 200 -201 Seite 14-15
 Mécanisme encastré CRI CS 200 -201 page 14-15
 Concealed body CRI CS 200 -201 page 14-15
 Cuerpo de empotrado CRI CS 200 -201 página 14-15
 Встраиваемый компонент CRI CS 200 -201 стр. 14-15

51 cromato

CRI QS 320



- IT Miscelatore monocomando per bidet con scarico Up&Down da 1"1/4
- DE Bidet-Einhandmischer mit Ablaufgarnitur Up&Down 1"1/4
- FR Mitigeur bidet avec vidage Up&Down 1"1/4
- EN Bidet mixer with 1"1/4 Up&Down waste
- ES Monomando para bidé con desagüe Up&Down de 1"1/4
- RU Смеситель для биде с донным клапаном Up&Down 1"1/4



51 cromato 13 nero opaco 34P oro rosa 46P oro rosa
 24 bianco opaco spazzolato PVD lucido PVD

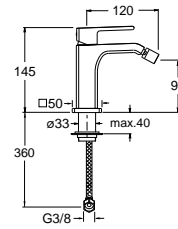
72 cromo nero lucido 75 cromo nero spazzolato
 80 metallic lucido 77 metallic spazzolato

CRI QS 370



IT Miscelatore monocomando per bidet senza scarico
 DE Bidet-Einhandmischer ohne Ablaufgarnitur
 FR Mitigeur bidet sans vidage
 EN Bidet mixer without pop up
 ES Monomando para bidé sin desagüe
 RU Смеситель для биде без донного клапана

51 cromato



#CR20500Q00

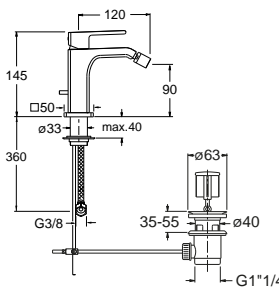
CRI QS 321



IT Miscelatore monocomando per bidet con scarico da 1"1/4 e asta comando
 DE Bidet-Einhandmischer mit Ablaufgarnitur 1"1/4 und Zugstange
 FR Mitigeur bidet avec vidage 1"1/4 à tirette
 EN Bidet mixer with 1"1/4 pop up waste
 ES Monomando para bidé con desagüe de 1"1/4 automático de 1"1/4
 RU Смеситель для биде с нажимным донным клапаном 1"1/4

51 cromato 13 nero opaco 34P oro rosa 46P oro rosa
 24 bianco opaco spazzolato PVD lucido PVD

72 cromo nero lucido 75 cromo nero spazzolato
 80 metallic lucido 77 metallic spazzolato



#CR20500Q00

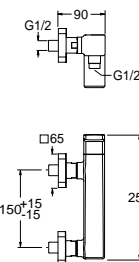
CRI QS 401



IT Miscelatore monocomando per doccia esterno
 DE Brause-Einhandmischer Aufputz
 FR Mitigeur douche extérieur
 EN External shower mixer
 ES Monomando para ducha externo
 RU Внешний смеситель для душа

51 cromato 13 nero opaco 34P oro rosa 46P oro rosa
 24 bianco opaco spazzolato PVD lucido PVD

72 cromo nero lucido 75 cromo nero spazzolato
 80 metallic lucido 77 metallic spazzolato



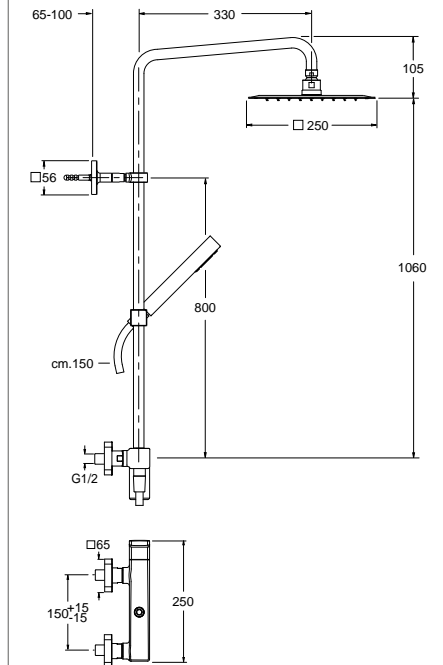
#CR16610Q00

CRI QS 409



IT Miscelatore monocomando per doccia esterno con colonna girevole, soffione SANDWICH SPECIAL 25 x 25 cm, flessibile LONG LIFE e doccetta anticalcare con supporto scorrevole
 DE Brause-Einhandmischer Aufputz mit schwenkbarem Rohr, mit Kopfbrause SANDWICH SPECIAL 25 x 25 cm, Brauseschlauch LONG LIFE, Handbrause mit Antikalk-System und Gleitschieber
 FR Mitigeur douche extérieur avec colonne orientable, pomme de douche SANDWICH SPECIAL 25 x 25 cm, flexible LONG LIFE et douchette anticalcaire avec curseur réglable
 EN External shower mixer with swivel column pipe, 25 x 25 cm SANDWICH SPECIAL overhead shower, LONG LIFE flexible hose and anti-lime hand shower with slide rail
 ES Monomando para ducha externo con columna giratoria, rociador SANDWICH SPECIAL 25 x 25 cm, flexible LONG LIFE y duchita antical con soporte deslizante
 RU Внешний смеситель для душа с поворотной колонной, верхним душем «SANDWICH SPECIAL» 25 x 25 см, шлангом «LONG LIFE» и ручным душем с защитой от накипи со стойкой с регулировкой по высоте

51 cromato



#CR16610Q00 #PR23306Q00

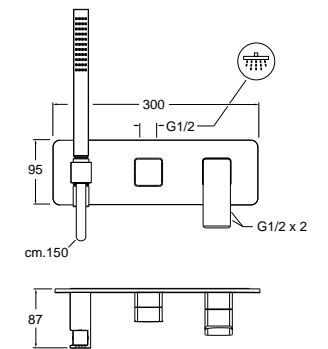
CRI QS 602



IT Set da esterno per miscelatore monocomando doccia/vasca CRI CS 100 (comando destro) - CRI CS 101 (comando sinistro) con deviatore 2 uscite, doccetta anticalcare, flessibile LONG LIFE
 DE Fertigmontageset Brause/Wannen-Einhandmischer für Einbaukörper CRI CS 100 (Kartusche rechts) - CRI CS 101 (Kartusche links) mit 2 Wege Umsteller, Handbrause mit Antikalk-System, Brauseschlauch LONG LIFE
 FR Façade externe mitigeur douche/bain douche encastré pour mécanisme CS100 (droite) - CRI CS 101 (gauche) avec inverseur 2 sorties, douchette anticalcaire, flexible LONG LIFE
 EN Bath/shower mixer external parts for CRI CS 100 (right side) - CRI CS 101 (left side) with 2 outlet diverter, anti-lime hand shower, LONG LIFE flexible hose
 ES Kit exterior mezclador monomando baño/ducha CRI CS 100 (diestro) - CRI CS 101 (zurdo) con desviador 2 salidas, duchita antical, flexible LONG LIFE
 RU Наружные части смесителя для ванны/душа для CRI CS 100 (правосторонний) - CRI CS 101 (левосторонний) с переключателем с 2 выходами, ручным душем с защитой от известковых отложений и шлангом «LONG LIFE»

51 cromato

80 metallic lucido 75 cromo nero spazzolato
 77 metallic spazzolato



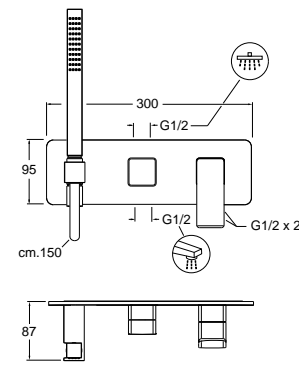
#CR15916P00 - #CR21796Q00

Set da incasso CRI CS 100 -101 pag. 14
 Unterputz-Einbaukörper CRI CS 100 -101 Seite 14
 Mécanisme encastré CRI CS 100 -101 page 14
 Concealed body CRI CS 100 -101 page 14
 Cuerpo de empotrado CRI CS 100 -101 página 14
 Встраиваемый компонент CRI CS 100 -101 стр. 14

CRI QS 603



IT Set da esterno per miscelatore monocomando doccia/vasca CRI CS 100 (comando destro) - CRI CS 101 (comando sinistro) con deviatore 3 uscite, doccetta anticalcare, flessibile LONG LIFE
 DE Fertigmontageset Brause/Wannen-Einhandmischer mit 3 Wege Umsteller für Einbaukörper CRI CS 100 (Kartusche rechts) - CRI CS 101 (Kartusche links), Handbrause mit Antikalk-System, Brauseschlauch LONG LIFE
 FR Façade externe mitigeur douche/bain douche encastré pour mécanisme CS100 (droite) - CRI CS 101 (gauche) avec inverseur 3 sorties, douchette anticalcaire, flexible LONG LIFE
 EN Bath/shower mixer external parts for CRI CS 100 (right side) - CRI CS 101 (left side) with 3 outlet diverter, anti-lime hand shower, LONG LIFE flexible hose
 ES Kit exterior mezclador monomando baño/ducha CRI CS 100 (diestro) - CRI CS 101 (zurdo) con desviador 3 salidas, duchita antical, flexible LONG LIFE
 RU Наружные части смесителя для ванны/душа для CRI CS 100 (правосторонний) - CRI CS 101 (левосторонний) с переключателем с 3 выходами, ручным душем с защитой от известковых отложений и шлангом «LONG LIFE»



51 cromato 13 nero opaco 34P oro rosa 46P oro rosa
 24 bianco opaco spazzolato PVD lucido PVD

72 cromo nero lucido 75 cromo nero spazzolato
 80 metallic lucido 77 metallic spazzolato

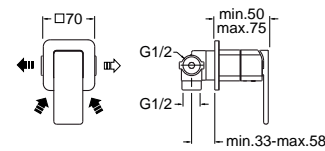
#CR15916P00 - #CR14410Q00

Set da incasso CRI CS 100-101 pag. 14
 Unterputz-Einbaukörper CRI CS 100-101 Seite 14
 Mécanisme encastré CRI CS 100-101 page 14
 Concealed body CRI CS 100-101 page 14
 Cuerpo de empotrado CRI CS 100-101 página 14
 Встраиваемый компонент CRI CS 100-101 стр. 14

CRI QS 638



IT Set completo per miscelatore monocomando doccia da incasso con piastra in metallo
 DE Unterputz Brause-Einhandmischer inkl. Einbaukörper mit Abdeckplatte aus Metall
 FR Mitigeur douche encastré complet avec plaque en métal
 EN Complete concealed shower mixer with metal plate
 ES Kit completo mezclador monomando ducha de empotrar con placa de metal
 RU Полный комплект скрытого смесителя для душа



51 cromato 13 nero opaco 34P oro rosa 46P oro rosa
 24 bianco opaco spazzolato PVD lucido PVD

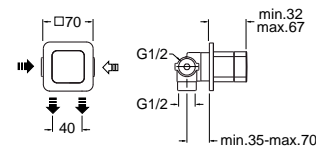
72 cromo nero lucido 75 cromo nero spazzolato
 80 metallic lucido 77 metallic spazzolato

#CR15916P00

CRI QS 683



IT Set completo gruppo deviatore 2 uscite da incasso con piastra in metallo
 DE Unterputz 2 Wege Umsteller komplett mit Abdeckplatte aus Metall
 FR Inverseur encastré complet avec 2 sorties et plaque en métal
 EN Complete concealed 2 outlet diverter kit with metal plate
 ES Kit completo desviador 2 salidas con placa de metal
 RU Полный комплект Переключатель скрытого с 2 выходами



51 cromato 13 nero opaco 34P oro rosa 46P oro rosa
 24 bianco opaco spazzolato PVD lucido PVD

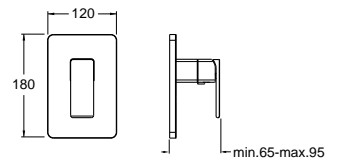
72 cromo nero lucido 75 cromo nero spazzolato
 80 metallic lucido 77 metallic spazzolato

#CR11839Q00

CRI QS 686



IT Set da esterno per miscelatore monocomando doccia CRI CS 535 con piastra in metallo
 DE Fertigmontageset Brause-Einhandmischer für Einbaukörper CRI CS 535 mit Abdeckplatte aus Metall
 FR Façade externe pour mitigeur douche 1 sortie pour mécanisme CRI CS 535 avec plaque en métal
 EN Shower mixer external parts for CRI CS 535 with metal plate
 ES Kit exterior mezclador monomando ducha CRI CS 535 con placa de metal
 RU Наружные части смесителя для душа для CRI CS 535



51 cromato 13 nero opaco 34P oro rosa 46P oro rosa
 24 bianco opaco spazzolato PVD lucido PVD

72 cromo nero lucido 75 cromo nero spazzolato
 80 metallic lucido 77 metallic spazzolato

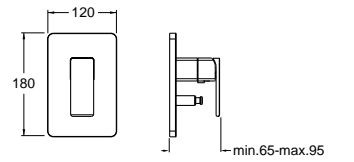
#CR15916P00

Set da incasso CRI CS 535 pag. 16
 Unterputz-Einbaukörper CRI CS 535 Seite 16
 Mécanisme encastré CRI CS 535 page 16
 Concealed body CRI CS 535 page 16
 Cuerpo de empotrado CRI CS 535 página 16
 Встраиваемый компонент CRI CS 535 стр. 16

CRI QS 689



IT Set da esterno per miscelatore monocomando doccia/vasca CRI CS 535 con deviatore 2 uscite e piastra in metallo
 DE Fertigmontageset Wannen/Brause-Einhandmischer für Einbaukörper CRI CS 535 mit 2 Wege Umsteller und Abdeckplatte aus Metall
 FR Façade externe pour mitigeur douche/bain douche 2 sorties pour mécanisme CRI CS 535 avec plaque en métal
 EN Bath/shower mixer external parts for CRI CS 535 with 2 outlet diverter and metal plate
 ES Kit exterior para mezclador monomando baño/ducha CRI CS 535 con desviador 2 salidas y placa de metal
 RU Внешние части смесителя для ванны/душа с переключателем 2 выходами для CRI CS 535



51 cromato 13 nero opaco 34P oro rosa 46P oro rosa
 24 bianco opaco spazzolato PVD lucido PVD

72 cromo nero lucido 75 cromo nero spazzolato
 80 metallic lucido 77 metallic spazzolato

#CR15916P00

#PR15268Q00

Set da incasso CRI CS 535 pag. 16
 Unterputz-Einbaukörper CRI CS 535 Seite 16
 Mécanisme encastré CRI CS 535 page 16
 Concealed body CRI CS 535 page 16
 Cuerpo de empotrado CRI CS 535 página 16
 Встраиваемый компонент CRI CS 535 стр. 16

Contemporary Lines
Queen

design: MC2 ARCHITETTI ASSOCIATI





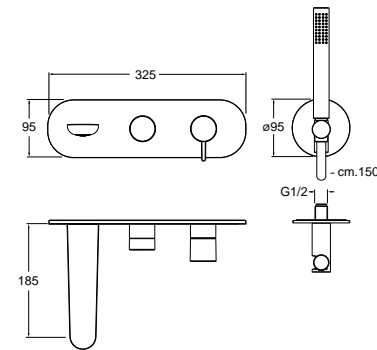
- IT Lavabi e bidet da piano sono disponibili con 2 diverse leve di comando.
 DE Waschtisch- und Bidetmischer sind mit zwei verschiedenen Bedienelementen erhältlich.
 FR Les lavabos et bidets sont disponibles avec deux poignées différentes.
 EN Standing washbasin and bidet taps are available with two different levers.
 ES Lavabos y bidet sobre repisa están disponibles con dos diferentes manetas de comando.
 RU Краны для установки на бортик умывальников и биде предлагаются с двумя различными рычагами управления.

CRI QE 102



- IT Set da esterno per miscelatore monocomando doccia/vasca CRI CS 100 (comando destro) - CRI CS 101 (comando sinistro) con deviatore 2 uscite, doccetta anticalcare in ottone, flessibile LONG LIFE e piastra in metallo
 DE Fertigmontageset Brause/Wannen-Einhandmischer mit 2 Wege Umsteller für Einbaukörper CRI CS 100 (Kartusche rechts) - CRI CS 101 (Kartusche links), Handbrause aus Messing mit Antikalk-System, Brauseschlauch LONG LIFE und Abdeckplatte aus Metall
 FR Façade externe mitigeur douche/bain douche encastré pour mécanisme CRI CS 100 (droite) - CRI CS 101 (gauche) avec inverseur 2 sorties, douchette anticalcaire en laiton, flexible LONG LIFE et plaque en métal
 EN Bath/shower mixer external parts for CRI CS 100 (right side) - CRI CS 101 (left side) with 2 outlet diverter, LONG LIFE flexible hose, brass anti-lime hand shower and metal plate
 ES Kit exterior mezclador monomando baño/ducha CRI CS 100 (diestro) - CRI CS 101 (zurdo) con desviador 2 salidas, duchita antical en latón, flexible LONG LIFE y placa de metal
 RU Наружные части смесителя для ванны/душа для CRI CS 100 (правосторонний) - CRI CS 101 (левосторонний) с переключателем с 2 выходами, ручным душем с защитой от известковых отложений и шлангом «LONG LIFE»

51 cromato



#CR15916P00 - #CR21796Q00

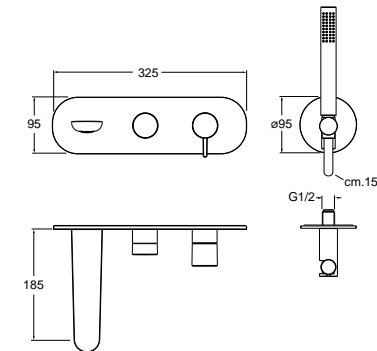
Set da incasso CRI CS 100 -101 pag. 14
 Unterputz-Einbaukörper CRI CS 100 -101 Seite 14
 Mécanisme encastré CRI CS 100 -101 page 14
 Concealed body CRI CS 100 -101 page 14
 Cuerpo de empotrado CRI CS 100 -101 página 14
 Встраиваемый компонент CRI CS 100 -101 стр. 14

CRI QE 103



- IT Set da esterno per miscelatore monocomando doccia/vasca CRI CS 100 (comando destro) - CRI CS 101 (comando sinistro) con deviatore 3 uscite, doccetta anticalcare in ottone, flessibile LONG LIFE e piastra in metallo
 DE Fertigmontageset Brause/Wannen-Einhandmischer mit 3 Wege Umsteller für Einbaukörper CRI CS 100 (Kartusche rechts) - CRI CS 101 (Kartusche links), Handbrause aus Messing mit Antikalk-System, Brauseschlauch LONG LIFE und Abdeckplatte aus Metall
 FR Façade externe mitigeur douche/bain douche encastré pour mécanisme CRI CS 100 (droite) - CRI CS 101 (gauche) avec inverseur 3 sorties, douchette anticalcaire en laiton, flexible LONG LIFE et plaque en métal
 EN Bath/shower mixer external parts for CRI CS 100 (right side) - CRI CS 101 (left side) with 3 outlet diverter, brass anti-lime hand shower, LONG LIFE flexible hose and metal plate
 ES Kit exterior mezclador monomando baño/ducha CRI CS 100 (diestro) - CRI CS 101 (zurdo) con desviador 3 salidas, duchita antical en latón, flexible LONG LIFE y placa de metal
 RU Наружные части смесителя для ванны/душа для CRI CS 100 (правосторонний) - CRI CS 101 (левосторонний) с переключателем с 3 выходами, ручным душем с защитой от известковых отложений и шлангом «LONG LIFE»

51 cromato



#CR15916P00 - #CR14410Q00

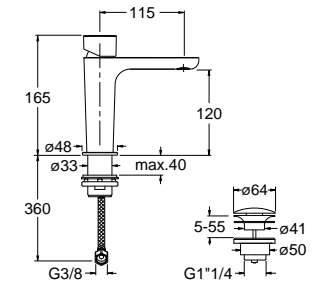
Set da incasso CRI CS 100 -101 pag. 14
 Unterputz-Einbaukörper CRI CS 100 -101 Seite 14
 Mécanisme encastré CRI CS 100 -101 page 14
 Concealed body CRI CS 100 -101 page 14
 Cuerpo de empotrado CRI CS 100 -101 página 14
 Встраиваемый компонент CRI CS 100 -101 стр. 14

CRI QE 220 REGULAR



- IT Miscelatore monocomando REGULAR per lavabo con scarico Up&Down da 1"1/4
 DE Waschtisch-Einhandmischer REGULAR mit Ablaufgarnitur Up&Down 1"1/4
 FR Mitigeur lavabo REGULAR avec vidage Up&Down 1"1/4
 EN Basin mixer REGULAR with 1"1/4 Up&Down waste
 ES Monomando REGULAR para lavabo con desagüe Up&Down de 1"1/4
 RU Смеситель для раковины REGULAR с донным клапаном Up&Down 1"1/4

51 cromato



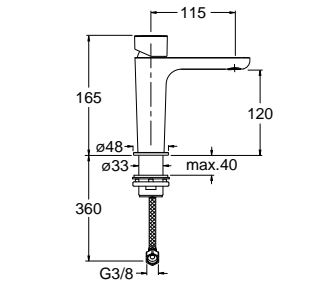
#CR15922Q00

CRI QE 920 REGULAR



- IT Miscelatore monocomando REGULAR per lavabo senza scarico
 DE Waschtisch-Einhandmischer REGULAR ohne Ablaufgarnitur
 FR Mitigeur lavabo REGULAR sans vidage
 EN Basin mixer REGULAR without pop up
 ES Monomando REGULAR para lavabo sin desagüe
 RU Смеситель для раковины REGULAR без донного клапана

51 cromato



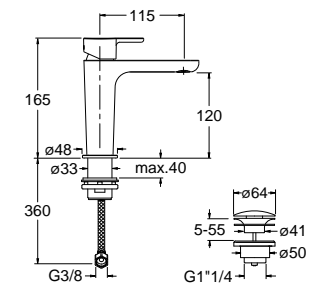
#CR15922Q00

CRI QE 210 REGULAR



- IT Miscelatore monocomando REGULAR per lavabo con scarico Up&Down da 1"1/4
 DE Waschtisch-Einhandmischer REGULAR mit Ablaufgarnitur Up&Down 1"1/4
 FR Mitigeur lavabo REGULAR avec vidage Up&Down 1"1/4
 EN Basin mixer REGULAR with 1"1/4 Up&Down waste
 ES Monomando REGULAR para lavabo con desagüe Up&Down de 1"1/4
 RU Смеситель для раковины REGULAR с донным клапаном Up&Down 1"1/4

51 cromato



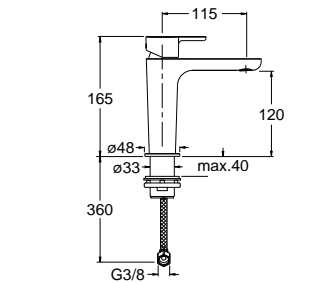
#CR15922Q00

CRI QE 910 REGULAR



- IT Miscelatore monocomando REGULAR per lavabo senza scarico
 DE Waschtisch-Einhandmischer REGULAR ohne Ablaufgarnitur
 FR Mitigeur lavabo REGULAR sans vidage
 EN Basin mixer REGULAR without pop up
 ES Monomando REGULAR para lavabo sin desagüe
 RU Смеситель для раковины REGULAR без донного клапана

51 cromato



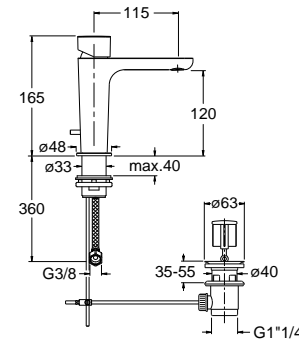
#CR15922Q00

CRI QE 221 REGULAR



IT Miscelatore monocomando REGULAR per lavabo con scarico da 1"1/4 e asta comando
 DE Waschtisch-Einhandmischer REGULAR mit Ablaufgarnitur 1"1/4 und Zugstange
 FR Mitigeur lavabo REGULAR avec vidage 1"1/4 à tirette
 EN Basin mixer REGULAR with 1"1/4 pop up waste
 ES Monomando REGULAR para lavabo con desagüe automático de 1"1/4
 RU Смеситель для раковины REGULAR с нажимным донным клапаном 1"1/4

51 cromato

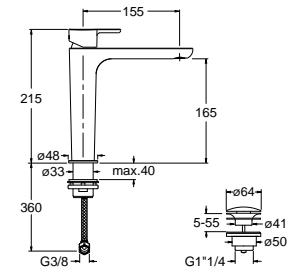


CRI QE 217 MEDIUM



IT Miscelatore monocomando MEDIUM per lavabo con scarico Up&Down da 1"1/4
 DE Waschtisch-Einhandmischer MEDIUM mit Ablaufgarnitur Up&Down 1"1/4
 FR Mitigeur lavabo MEDIUM avec vidage Up&Down 1"1/4
 EN Basin mixer MEDIUM with 1"1/4 Up&Down waste
 ES Monomando MEDIUM para lavabo con desagüe Up&Down de 1"1/4
 RU Смеситель для раковины MEDIUM с донным клапаном Up&Down 1"1/4

51 cromato

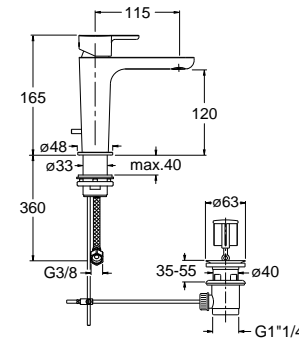


CRI QE 211 REGULAR



IT Miscelatore monocomando REGULAR per lavabo con scarico da 1"1/4 e asta comando
 DE Waschtisch-Einhandmischer REGULAR mit Ablaufgarnitur 1"1/4 und Zugstange
 FR Mitigeur lavabo REGULAR avec vidage 1"1/4 à tirette
 EN Basin mixer REGULAR with 1"1/4 pop up waste
 ES Monomando REGULAR para lavabo con desagüe automático de 1"1/4
 RU Смеситель для раковины REGULAR с нажимным донным клапаном 1"1/4

51 cromato

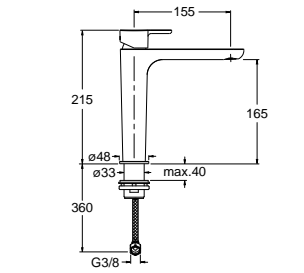


CRI QE 917 MEDIUM



IT Miscelatore monocomando MEDIUM per lavabo senza scarico
 DE Waschtisch-Einhandmischer MEDIUM ohne Ablaufgarnitur
 FR Mitigeur lavabo MEDIUM sans vidage
 EN Basin mixer MEDIUM without pop up
 ES Monomando MEDIUM para lavabo sin desagüe
 RU Смеситель для раковины MEDIUM без донного клапана

51 cromato

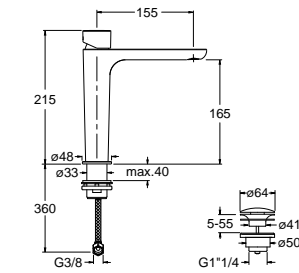


CRI QE 227 MEDIUM



IT Miscelatore monocomando MEDIUM per lavabo con scarico Up&Down da 1"1/4
 DE Waschtisch-Einhandmischer MEDIUM mit Ablaufgarnitur Up&Down 1"1/4
 FR Mitigeur lavabo MEDIUM avec vidage Up&Down 1"1/4
 EN Basin mixer MEDIUM with 1"1/4 Up&Down waste
 ES Monomando MEDIUM para lavabo con desagüe Up&Down de 1"1/4
 RU Смеситель для раковины MEDIUM с донным клапаном Up&Down 1"1/4

51 cromato

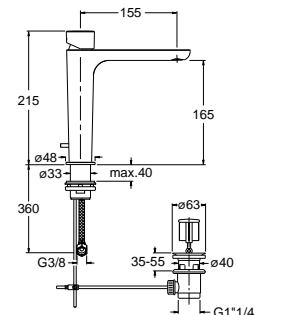


CRI QE 229 MEDIUM



IT Miscelatore monocomando MEDIUM per lavabo con scarico da 1"1/4 e asta comando
 DE Waschtisch-Einhandmischer MEDIUM mit Ablaufgarnitur 1"1/4 und Zugstange
 FR Mitigeur lavabo MEDIUM avec vidage 1"1/4 à tirette
 EN Basin mixer MEDIUM with 1"1/4 pop up waste
 ES Monomando MEDIUM para lavabo con desagüe automático de 1"1/4
 RU Смеситель для раковины MEDIUM с нажимным донным клапаном 1"1/4

51 cromato

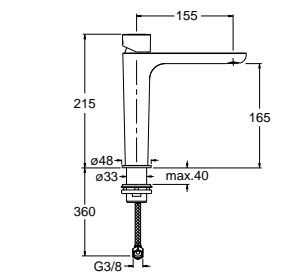


CRI QE 927 MEDIUM



IT Miscelatore monocomando MEDIUM per lavabo senza scarico
 DE Waschtisch-Einhandmischer MEDIUM ohne Ablaufgarnitur
 FR Mitigeur lavabo MEDIUM sans vidage
 EN Basin mixer MEDIUM without pop up
 ES Monomando MEDIUM para lavabo sin desagüe
 RU Смеситель для раковины MEDIUM без донного клапана

51 cromato

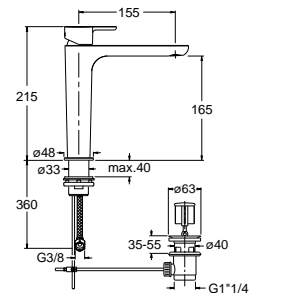


CRI QE 219 MEDIUM



IT Miscelatore monocomando MEDIUM per lavabo con scarico da 1"1/4 e asta comando
 DE Waschtisch-Einhandmischer MEDIUM mit Ablaufgarnitur 1"1/4 und Zugstange
 FR Mitigeur lavabo MEDIUM avec vidage 1"1/4 à tirette
 EN Basin mixer MEDIUM with 1"1/4 pop up waste
 ES Monomando MEDIUM para lavabo con desagüe automático de 1"1/4
 RU Смеситель для раковины MEDIUM с нажимным донным клапаном 1"1/4

51 cromato

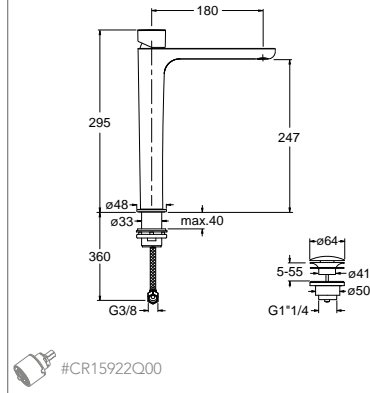


CRI QE 222 TALL



- IT Miscelatore monocomando TALL per lavabo con scarico Up&Down da 1"1/4
 DE Waschtisch-Einhandmischer TALL mit Ablaufgarnitur Up&Down 1"1/4
 FR Mitigeur lavabo TALL avec vidage Up&Down 1"1/4
 EN Basin mixer TALL with 1"1/4 Up&Down waste
 ES Monomando TALL para lavabo con desagüe Up&Down de 1"1/4
 RU Смеситель для раковины TALL с донным клапаном Up&Down 1"1/4

51 cromato



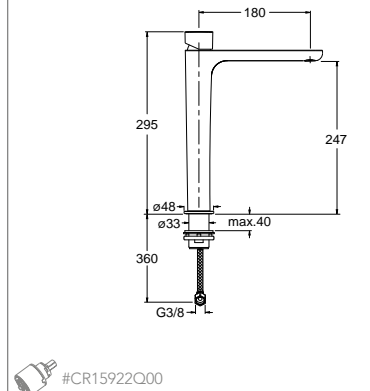
#CR15922Q00

CRI QE 922 TALL



- IT Miscelatore monocomando TALL per lavabo senza scarico
 DE Waschtisch-Einhandmischer TALL ohne Ablaufgarnitur
 FR Mitigeur lavabo TALL sans vidage
 EN Basin mixer TALL without pop up
 ES Monomando TALL para lavabo sin desagüe
 RU Смеситель для раковины TALL без донного клапана

51 cromato



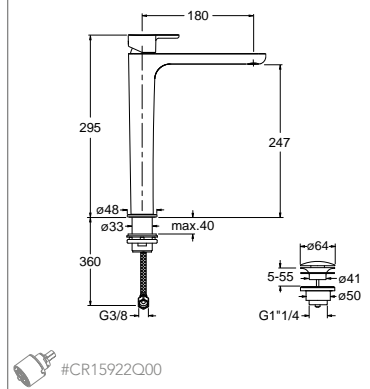
#CR15922Q00

CRI QE 212 TALL



- IT Miscelatore monocomando TALL per lavabo con scarico Up&Down da 1"1/4
 DE Waschtisch-Einhandmischer TALL mit Ablaufgarnitur Up&Down 1"1/4
 FR Mitigeur lavabo TALL avec vidage Up&Down 1"1/4
 EN Basin mixer TALL with 1"1/4 Up&Down waste
 ES Monomando TALL para lavabo con desagüe Up&Down de 1"1/4
 RU Смеситель для раковины TALL с донным клапаном Up&Down 1"1/4

51 cromato



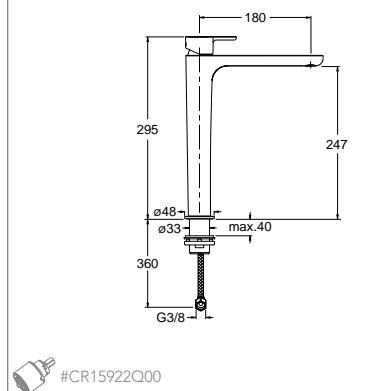
#CR15922Q00

CRI QE 912 TALL



- IT Miscelatore monocomando TALL per lavabo senza scarico
 DE Waschtisch-Einhandmischer TALL ohne Ablaufgarnitur
 FR Mitigeur lavabo TALL sans vidage
 EN Basin mixer TALL without pop up
 ES Monomando TALL para lavabo sin desagüe
 RU Смеситель для раковины TALL без донного клапана

51 cromato



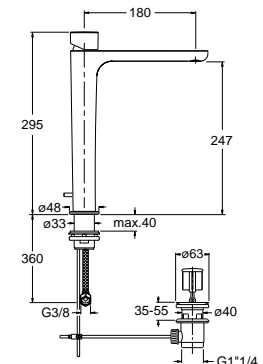
#CR15922Q00

CRI QE 223 TALL



- IT Miscelatore monocomando TALL per lavabo con scarico da 1"1/4 e asta comando
 DE Waschtisch-Einhandmischer TALL mit Ablaufgarnitur 1"1/4 und Zugstange
 FR Mitigeur lavabo TALL avec vidage 1"1/4 à tirette
 EN Basin mixer TALL with 1"1/4 waste
 ES Monomando TALL para lavabo con desagüe automático de 1"1/4
 RU Смеситель для раковины TALL с донным клапаном 1"1/4

51 cromato



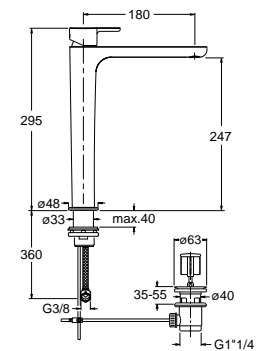
#CR15922Q00

CRI QE 213 TALL



- IT Miscelatore monocomando TALL per lavabo con scarico da 1"1/4 e asta comando
 DE Waschtisch-Einhandmischer TALL mit Ablaufgarnitur 1"1/4 und Zugstange
 FR Mitigeur lavabo TALL avec vidage 1"1/4 à tirette
 EN Basin mixer TALL with 1"1/4 pop up waste
 ES Monomando TALL para lavabo con desagüe automático de 1"1/4
 RU Смеситель для раковины TALL с нажимным донным клапаном 1"1/4

51 cromato



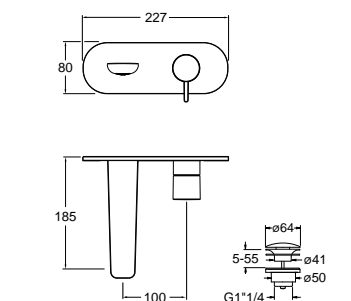
#CR15922Q00

CRI QE 256 REGULAR



- IT Set da esterno miscelatore monocomando lavabo REGULAR per CRI CS 200 (comando destro) - CRI CS 201 (comando sinistro) con scarico Up&Down da 1"1/4 e piastra in metallo
 DE Fertigmontage-set Waschtisch-Einhandmischer REGULAR Wandmontage für Einbaukörper CRI CS 200 (Kartusche rechts) - CRI CS 201 (Kartusche links) mit Ablaufgarnitur Up&Down 1"1/4 und Abdeckplatte aus Metall
 FR Façade externe mitigeur lavabo encastré REGULAR pour CRI CS 200 (droite) - CRI CS 201 (gauche) avec vidage Up&Down 1"1/4 et plaque en métal
 EN Wall mounted basin mixer REGULAR external parts for CRI CS 200 (right side) - CRI CS 201 (left side) with 1"1/4 Up&Down waste and metal plate
 ES Kit exterior mezclador monomando REGULAR lavabo CRI CS 200 (diestro) - CRI CS 201 (zurdo) con desagüe Up&Down de 1"1/4 y placa de metal
 RU Наружные части настенного смесителя для раковины REGULAR для CRI CS 200 (правосторонний) - CRI CS 201 (левосторонний) с донным клапаном Up&Down 1"1/4

51 cromato



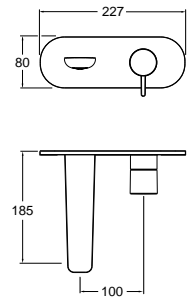
#CR15916P00

Set da incasso CRI CS 200 -201 pag. 14-15
 Unterputz-Einbaukörper CRI CS 200 -201 Seite 14-15
 Mécanisme encastré CRI CS 200 -201 page 14-15
 Concealed body CRI CS 200 -201 page 14-15
 Cuerpo de empotrado CRI CS 200 -201 página 14-15
 Встраиваемый компонент CRI CS 200 -201 стр. 14-15

CRI QE 956 REGULAR



- IT Set da esterno miscelatore monocomando lavabo REGULAR per CRI CS 200 (comando destro) - CRI CS 201 (comando sinistro) senza scarico e piastra in metallo
- DE Fertigmontageset Waschtisch-Einhandmischer REGULAR Wandmontage für Einbaukörper CRI CS 200 (Kartusche rechts) - CRI CS 201 (Kartusche links) ohne Ablaufgarnitur und Abdeckplatte aus Metall
- FR Façade externe mitigeur lavabo encastré REGULAR pour CRI CS 200 (droite) - CRI CS 201 (gauche) sans vidage et plaque en métal
- EN Wall mounted basin mixer REGULAR external parts for CRI CS 200 (right side) - CRI CS 201 (left side) without pop up and metal plate
- ES Kit exterior mezclador monomando REGULAR lavabo CRI CS 200 (diestro) - CRI CS 201 (zurdo) sin desagüe y placa de metal
- RU Наружные части настенного смесителя для раковины REGULAR для CRI CS 200 (правосторонний) - CRI CS 201 (левосторонний) без донного клапана



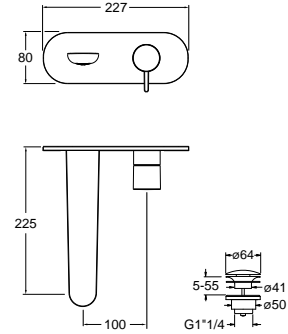
Set da incasso CRI CS 200 -201 pag. 14-15
Unterputz-Einbaukörper CRI CS 200 -201 Seite 14-15
Mécanisme encastré CRI CS 200 -201 page 14-15
Concealed body CRI CS 200 -201 page 14-15
Cuerpo de empotrado CRI CS 200 -201 página 14-15
Встраиваемый компонент CRI CS 200 -201 стр. 14-15

51 cromato

CRI QE 258 LARGE



- IT Set da esterno miscelatore monocomando lavabo LARGE per CRI CS 200 (comando destro) - CRI CS 201 (comando sinistro) con scarico Up&Down da 1"1/4 e piastra in metallo
- DE Fertigmontageset Waschtisch-Einhandmischer LARGE Wandmontage für Einbaukörper CRI CS 200 (Kartusche rechts) - CRI CS 201 (Kartusche links) mit Ablaufgarnitur Up&Down 1"1/4 und und Abdeckplatte aus Metall
- FR Façade externe mitigeur lavabo encastré LARGE pour CRI CS 200 (droite) - CRI CS 201 (gauche) avec vidage Up&Down 1"1/4 et plaque en métal
- EN Wall mounted basin mixer LARGE external parts for CRI CS 200 (right side) - CRI CS 201 (left side) with 1"1/4 Up&Down waste and metal plate
- ES Kit exterior mezclador monomando LARGE lavabo CRI CS 200 (diestro) - CRI CS 201 (zurdo) con desagüe Up&Down de 1"1/4 y placa de metal
- RU Наружные части настенного смесителя для раковины LARGE для CRI CS 200 (правосторонний) - CRI CS 201 (левосторонний) с донным клапаном Up&Down 1"1/4



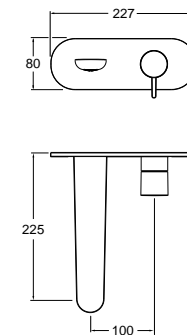
Set da incasso CRI CS 200 -201 pag. 14-15
Unterputz-Einbaukörper CRI CS 200 -201 Seite 14-15
Mécanisme encastré CRI CS 200 -201 page 14-15
Concealed body CRI CS 200 -201 page 14-15
Cuerpo de empotrado CRI CS 200 -201 página 14-15
Встраиваемый компонент CRI CS 200 -201 стр. 14-15

51 cromato

CRI QE 958 LARGE



- IT Set da esterno miscelatore monocomando lavabo LARGE per CRI CS 200 (comando destro) - CRI CS 201 (comando sinistro) senza scarico e piastra in metallo
- DE Fertigmontageset Waschtisch-Einhandmischer LARGE Wandmontage für Einbaukörper CRI CS 200 (Kartusche rechts) - CRI CS 201 (Kartusche links) ohne Ablaufgarnitur und Abdeckplatte aus Metall
- FR Façade externe mitigeur lavabo LARGE encastré pour CRI CS 200 (droite) - CRI CS 201 (gauche) sans vidage et plaque en métal
- EN Wall mounted basin mixer LARGE external parts for CRI CS 200 (right side) - CRI CS 201 (left side) without pop up and metal plate
- ES Kit exterior mezclador monomando LARGE lavabo CRI CS 200 (diestro) - CRI CS 201 (zurdo) sin desagüe y placa de metal
- RU Наружные части настенного смесителя для раковины LARGE для CRI CS 200 (правосторонний) - CRI CS 201 (левосторонний) без донного клапана



Set da incasso CRI CS 200 -201 pag. 14-15
Unterputz-Einbaukörper CRI CS 200 -201 Seite 14-15
Mécanisme encastré CRI CS 200 -201 page 14-15
Concealed body CRI CS 200 -201 page 14-15
Cuerpo de empotrado CRI CS 200 -201 página 14-15
Встраиваемый компонент CRI CS 200 -201 стр. 14-15

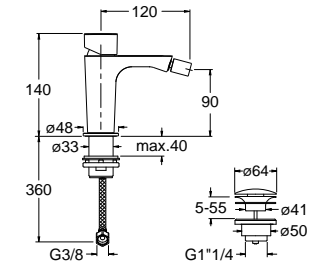
51 cromato

CRI QE 320



- IT Miscelatore monocomando per bidet con scarico Up&Down da 1"1/4
- DE Bidet-Einhandmischer mit Ablaufgarnitur Up&Down 1"1/4
- FR Mitigeur bidet avec vidage Up&Down 1"1/4
- EN Bidet mixer with 1"1/4 Up&Down waste
- ES Monomando para bidé con desagüe Up&Down de 1"1/4
- RU Смеситель для биде с донным клапаном Up&Down 1"1/4

51 cromato

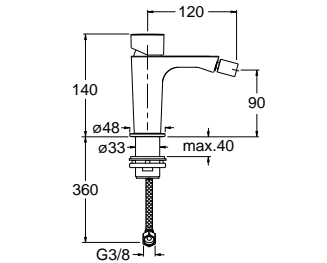


CRI QE 370



- IT Miscelatore monocomando per bidet senza scarico
- DE Bidet-Einhandmischer ohne Ablaufgarnitur
- FR Mitigeur bidet sans vidage
- EN Bidet mixer without pop up
- ES Monomando para bidé sin desagüe
- RU Смеситель для бидебез донного клапана

51 cromato

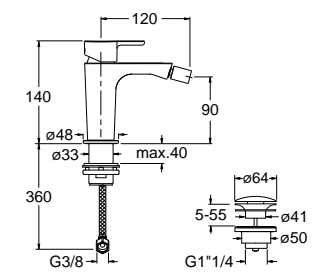


CRI QE 310



- IT Miscelatore monocomando per bidet con scarico Up&Down da 1"1/4
- DE Bidet-Einhandmischer mit Ablaufgarnitur Up&Down 1"1/4
- FR Mitigeur bidet avec vidage Up&Down 1"1/4
- EN Bidet mixer with 1"1/4 Up&Down waste
- ES Monomando para bidé con desagüe Up&Down de 1"1/4
- RU Смеситель для биде с донным клапаном Up&Down 1"1/4

51 cromato

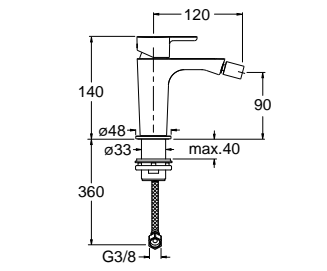


CRI QE 360



- IT Miscelatore monocomando per bidet senza scarico
- DE Bidet-Einhandmischer ohne Ablaufgarnitur
- FR Mitigeur bidet sans vidage
- EN Bidet mixer without pop up
- ES Monomando para bidé sin desagüe
- RU Смеситель для бидебез донного клапана

51 cromato



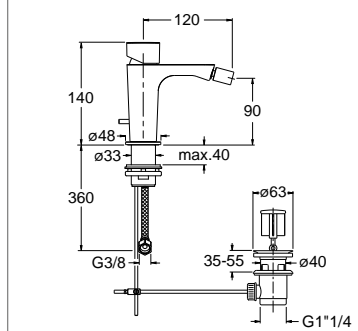
Queen

CRI QE 321



- IT Miscelatore monocomando per bidet con scarico da 1"1/4 e asta comando
 DE Bidet-Einhandmischer mit Ablaufgarnitur 1"1/4 und Zugstange
 FR Mitigeur bidet avec vidage 1"1/4 á tirette
 EN Bidet mixer with 1"1/4 pop up waste
 ES Monomando para bidé con desagüe automático de 1"1/4
 RU Смеситель для биде с нажимным донным клапаном 1"1/4

51 cromato



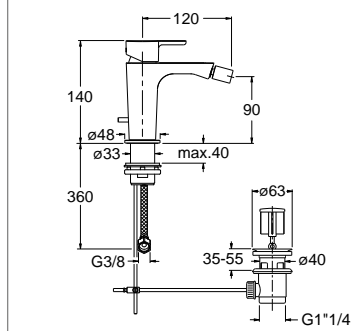
#CR15922Q00

CRI QE 311



- IT Miscelatore monocomando per bidet con scarico da 1"1/4 e asta comando
 DE Bidet-Einhandmischer mit Ablaufgarnitur 1"1/4 und Zugstange
 FR Mitigeur bidet avec vidage 1"1/4 á tirette
 EN Bidet mixer with 1"1/4 pop up waste
 ES Monomando para bidé con desagüe automático de 1"1/4
 RU Смеситель для биде с нажимным донным клапаном 1"1/4

51 cromato



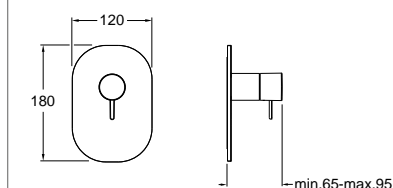
#CR15922Q00

CRI QE 686



- IT Set da esterno per miscelatore monocomando doccia CRI CS 535 con piastra in metallo
 DE Fertigmontageset Brause-Einhandmischer für Einbaukörper CRI CS 535 mit Abdeckplatte aus Metall
 FR Façade externe pour mitigeur douche 1 sortie pour mécanisme CRI CS 535 avec plaque en métal
 EN Shower mixer external parts for CRI CS 535 with metal plate
 ES Kit exterior mezclador monomando ducha CRI CS 535 con placa de metal
 RU Наружные части смесителя для душа для CRI CS 535

51 cromato



#CR15916P00

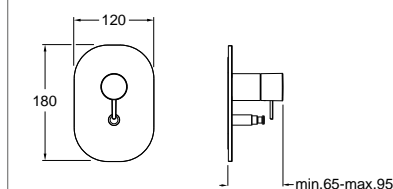
Set da incasso CRI CS 535 pag. 16
 Unterputz-Einbaukörper CRI CS 535 Seite 16
 Mécanisme encastré CRI CS 535 page 16
 Concealed body CRI CS 535 page 16
 Cuerpo de empotrado CRI CS 535 página 16
 Встраиваемый компонент CRI CS 535 стр. 16

CRI QE 689



- IT Set da esterno per miscelatore monocomando doccia/vasca CRI CS 535 con deviatore 2 uscite e piastra in metallo
 DE Fertigmontageset Wannen/Brause-Einhandmischer für Einbaukörper CRI CS 535 mit 2 Wege Umsteller und Abdeckplatte aus Metall
 FR Façade externe pour mitigeur douche/bain douche 2 sorties pour mécanisme CRI CS 535 avec plaque en métal
 EN Bath/shower mixer external parts for CRI CS 535 with 2 outlet diverter and metal plate
 ES Kit exterior para mezclador monomando baño/ducha CRI CS 535 con desviador 2 salidas y placa de metal
 RU Внешние части смесителя для ванны/душа с переключателем 2 выходами для CRI CS 535

51 cromato



#CR15916P00

#PR15268Q00

Set da incasso CRI CS 535 pag. 16
 Unterputz-Einbaukörper CRI CS 535 Seite 16
 Mécanisme encastré CRI CS 535 page 16
 Concealed body CRI CS 535 page 16
 Cuerpo de empotrado CRI CS 535 página 16
 Встраиваемый компонент CRI CS 535 стр. 16

Contemporary Lines
Rubinetto

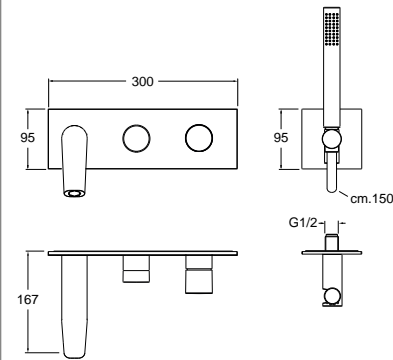
design: MAKIO HASUIKE



CRI RU 102



- IT Set da esterno per miscelatore monocomando doccia/vasca CRI CS 100 (comando destro) - CRI CS 101 (comando sinistro) con deviatore 2 uscite, doccetta anticalcare, flessibile LONG LIFE e piastra in metallo
- DE Fertigmontageset Brause/Wannen-Einhandmischer mit 2 Wege Umsteller für Einbaukörper CRI CS 100 (Kartusche rechts) - CRI CS 101 (Kartusche links), Handbrause mit Antikalk-System, Brauseschlauch LONG LIFE und Abdeckplatte aus Metall
- FR Façade externe mitigeur douche/bain douche encastré pour mécanisme CRI CS 100 (droite) - CRI CS 101 (gauche) avec inverseur 2 sorties, douchette anticalcaire, flexible LONG LIFE et plaque en métal
- EN Bath/shower mixer external parts for CRI CS 100 (right side) - CRI CS 101 (left side) with 2 outlet diverter, LONG LIFE flexible hose, anti-lime hand shower and metal plate
- ES Kit exterior mezclador monomando baño/ducha CRI CS 100 (diestro) - CRI CS 101 (zurdo) con desviador 2 salidas, duchita antical, flexible LONG LIFE y placa de metal
- RU Наружные части смесителя для ванны/душа для CRI CS 100 (правосторонний) - CRI CS 101 (левосторонний) с переключателем с 2 выходами, ручным душем с защитой от известковых отложений и шлангом «LONG LIFE»



#CR15916P00 - #CR21796Q00

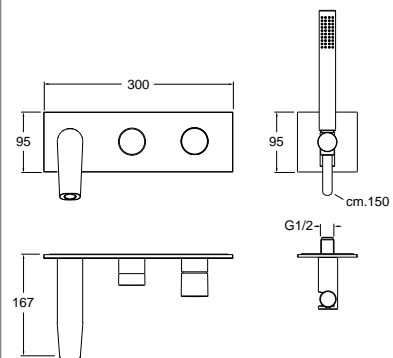
Set da incasso CRI CS 100 -101 pag. 14
 Unterputz-Einbaukörper CRI CS 100 -101 Seite 14
 Mécanisme encastré CRI CS 100 -101 page 14
 Concealed body CRI CS 100 -101 page 14
 Cuerpo de empotrado CRI CS 100 -101 página 14
 Встраиваемый компонент CRI CS 100 -101 стр. 14

51 cromato 13 nero opaco
 24 bianco opaco

CRI RU 103



- IT Set da esterno per miscelatore monocomando doccia/vasca CRI CS 100 (comando destro) - CRI CS 101 (comando sinistro) con deviatore 3 uscite, doccetta anticalcare, flessibile LONG LIFE e piastra in metallo
- DE Fertigmontageset Brause/Wannen-Einhandmischer mit 3 Wege Umsteller für Einbaukörper CRI CS 100 (Kartusche rechts) - CRI CS 101 (Kartusche links), Handbrause mit Antikalk-System, Brauseschlauch LONG LIFE und Abdeckplatte aus Metall
- FR Façade externe mitigeur douche/bain douche encastré pour mécanisme CRI CS 100 (droite) - CRI CS 101 (gauche) avec inverseur 3 sorties, douchette anticalcaire, flexible LONG LIFE et plaque en métal
- EN Bath/shower mixer external parts for CRI CS 100 (right side) - CRI CS 101 (left side) with 3 outlet diverter, anti-lime hand shower, LONG LIFE flexible hose and metal plate
- ES Kit exterior mezclador monomando baño/ducha CRI CS 100 (diestro) - CRI CS 101 (zurdo) con desviador 3 salidas, duchita antical, flexible LONG LIFE y placa de metal
- RU Наружные части смесителя для ванны/душа для CRI CS 100 (правосторонний) - CRI CS 101 (левосторонний) с переключателем с 3 выходами, ручным душем с защитой от известковых отложений и шлангом «LONG LIFE»

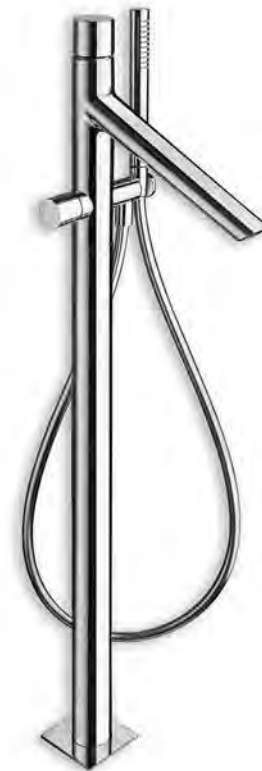


#CR15916P00 - #CR14410Q00

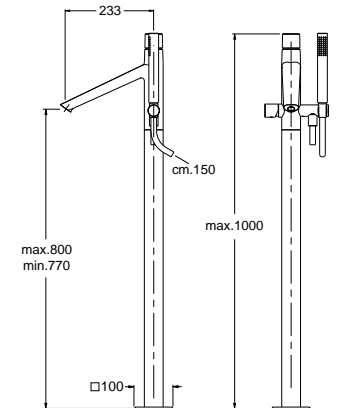
Set da incasso CRI CS 100 -101 pag. 14
 Unterputz-Einbaukörper CRI CS 100 -101 Seite 14
 Mécanisme encastré CRI CS 100 -101 page 14
 Concealed body CRI CS 100 -101 page 14
 Cuerpo de empotrado CRI CS 100 -101 página 14
 Встраиваемый компонент CRI CS 100 -101 стр. 14

51 cromato 13 nero opaco
 24 bianco opaco

CRI RU 190



- IT Set da esterno per miscelatore monocomando vasca a pavimento CRI CS 290 con flessibile LONG LIFE e doccetta anticalcare con miscelazione indipendente
- DE Fertigmontageset Wannen-Einhandmischer bodenstehend für Einbaukörper CRI CS 290 mit Brauseschlauch LONG LIFE und Handbrause mit Antikalk-System und unabhängiger Mischung
- FR Façade externe mitigeur bain douche sur pied pour mécanisme CRI CS 290 avec flexible LONG LIFE et douchette anticalcaire avec mélange indépendant
- EN Floor mounted bath mixer external parts for CRI CS 290 with LONG LIFE flexible hose and anti-lime hand shower with independent mixing
- ES Kit exterior mezclador monomando bañera a suelo CRI CS 290 con flexible LONG LIFE y duchita antical con mezclador independiente
- RU Наружные части напольного смесителя для ванны для CRI CS 290 со шлангом «LONG LIFE» и ручным душем с защитой от известковых отложений с независимым смесителем



#CR15917P00 - #CR16610Q00

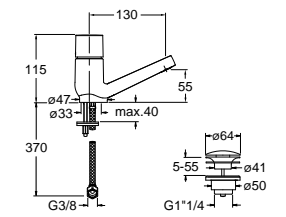
Set da incasso CRI CS 290 pag. 16
 Unterputz-Einbaukörper CRI CS 290 Seite 16
 Mécanisme encastré CRI CS 290 page 16
 Concealed body CRI CS 290 page 16
 Cuerpo de empotrado CRI CS 290 página 16
 Встраиваемый компонент CRI CS 290 стр. 16

51 cromato

CRI RU 220 REGULAR



- IT Miscelatore monocomando REGULAR per lavabo con scarico Up&Down da 1"1/4
- DE Waschtisch-Einhandmischer REGULAR mit Ablaufgarnitur Up&Down 1"1/4
- FR Mitigeur lavabo REGULAR avec vidage Up&Down 1"1/4
- EN Basin mixer REGULAR with 1"1/4 Up&Down waste
- ES Monomando REGULAR para lavabo con desagüe Up&Down de 1"1/4
- RU Смеситель для раковины REGULAR с донным клапаном Up&Down 1"1/4



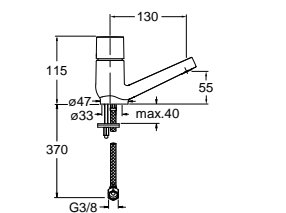
#CR15917P00

51 cromato 13 nero opaco
 24 bianco opaco

CRI RU 920 REGULAR



- IT Miscelatore monocomando REGULAR per lavabo senza scarico
- DE Waschtisch-Einhandmischer REGULAR ohne Ablaufgarnitur
- FR Mitigeur lavabo REGULAR sans vidage
- EN Basin mixer REGULAR without pop up
- ES Monomando REGULAR para lavabo sin desagüe
- RU Смеситель для раковины REGULAR без донного клапана



#CR15917P00

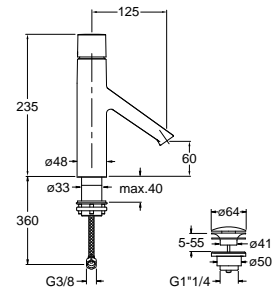
51 cromato

Rubinetto

CRI RU 224 REGULAR



- IT Miscelatore monocomando REGULAR per lavabo con scarico Up&Down da 1"1/4
- DE Waschtisch-Einhandmischer REGULAR mit Ablaufgarnitur Up&Down 1"1/4
- FR Mitigeur lavabo REGULAR avec vidage Up&Down 1"1/4
- EN Basin mixer REGULAR with 1"1/4 Up&Down waste
- ES Monomando REGULAR para lavabo con desagüe Up&Down de 1"1/4
- RU Смеситель для раковины REGULAR с донным клапаном Up&Down 1"1/4



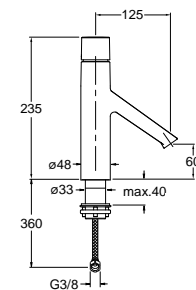
51 cromato 13 nero opaco
24 bianco opaco



CRI RU 924 REGULAR



- IT Miscelatore monocomando REGULAR per lavabo senza scarico
- DE Waschtisch-Einhandmischer REGULAR ohne Ablaufgarnitur
- FR Mitigeur lavabo REGULAR sans vidage
- EN Basin mixer REGULAR without pop up
- ES Monomando REGULAR para lavabo sin desagüe
- RU Смеситель для раковины REGULAR без донного клапана



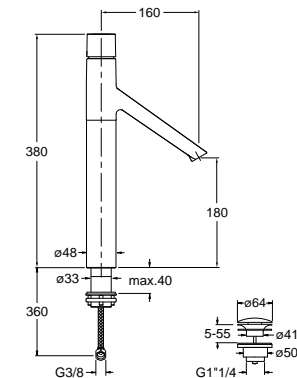
51 cromato



CRI RU 229 MEDIUM



- IT Miscelatore monocomando MEDIUM per lavabo con scarico Up&Down da 1"1/4
- DE Waschtisch-Einhandmischer MEDIUM mit Ablaufgarnitur Up&Down 1"1/4
- FR Mitigeur lavabo MEDIUM avec vidage Up&Down 1"1/4
- EN Basin mixer MEDIUM with 1"1/4 Up&Down waste
- ES Monomando MEDIUM para lavabo con desagüe Up&Down de 1"1/4
- RU Смеситель для раковины MEDIUM с донным клапаном Up&Down 1"1/4



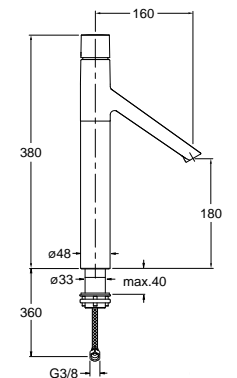
51 cromato 13 nero opaco
24 bianco opaco



CRI RU 929 MEDIUM



- IT Miscelatore monocomando MEDIUM per lavabo senza scarico
- DE Waschtisch-Einhandmischer MEDIUM ohne Ablaufgarnitur
- FR Mitigeur lavabo MEDIUM sans vidage
- EN Basin mixer MEDIUM without pop up
- ES Monomando MEDIUM para lavabo sin desagüe
- RU Смеситель для раковины MEDIUM без донного клапана



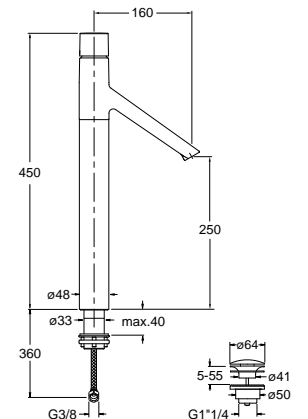
51 cromato



CRI RU 228 TALL



- IT Miscelatore monocomando TALL per lavabo con scarico Up&Down da 1"1/4
- DE Waschtisch-Einhandmischer TALL mit Ablaufgarnitur Up&Down 1"1/4
- FR Mitigeur lavabo TALL avec vidage Up&Down 1"1/4
- EN Basin mixer TALL with 1"1/4 Up&Down waste
- ES Monomando TALL para lavabo con desagüe Up&Down de 1"1/4
- RU Смеситель для раковины TALL с донным клапаном Up&Down 1"1/4



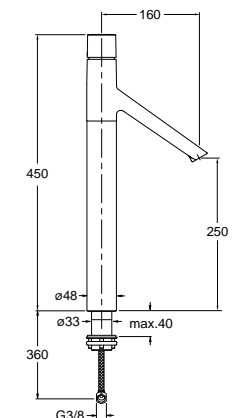
51 cromato 13 nero opaco
24 bianco opaco



CRI RU 928 TALL



- IT Miscelatore monocomando TALL per lavabo senza scarico
- DE Waschtisch-Einhandmischer TALL ohne Ablaufgarnitur
- FR Mitigeur lavabo TALL sans vidage
- EN Basin mixer TALL without pop up
- ES Monomando TALL para lavabo sin desagüe
- RU Смеситель для раковины TALL без донного клапана



51 cromato



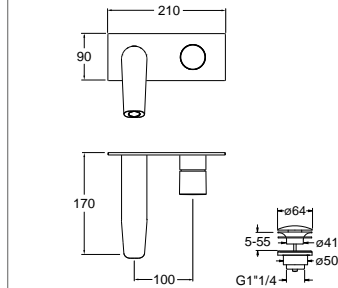
Rubinetto

CRI RU 256 REGULAR



IT Set da esterno miscelatore monocomando lavabo REGULAR per CRI CS 200 (comando destro) - CRI CS 201 (comando sinistro) con scarico Up&Down da 1"1/4 e piastra in metallo
 DE Fertigmontageset Waschtisch-Einhandmischer REGULAR Wandmontage für Einbaukörper CRI CS 200 (Kartusche rechts) - CRI CS 201 (Kartusche links) mit Ablaufgarnitur Up&Down 1"1/4 und Abdeckplatte aus Metall
 FR Façade externe mitigeur lavabo encastré REGULAR pour CRI CS 200 (droite) - CRI CS 201 (gauche) avec vidage Up&Down 1"1/4 et plaque en métal
 EN Wall mounted basin mixer REGULAR external parts for CRI CS 200 (right side) - CRI CS 201 (left side) with 1"1/4 Up&Down waste and metal plate
 ES Kit exterior mezclador monomando REGULAR lavabo CRI CS 200 (diestro) - CRI CS 201 (zurdo) con desagüe Up&Down de 1"1/4 y placa de metal
 RU Наружные части настенного смесителя для раковины REGULAR для CRI CS 200 (правосторонний) - CRI CS 201 (левосторонний) с донным клапаном Up&Down 1"1/4

51 cromato 13 nero opaco
24 bianco opaco



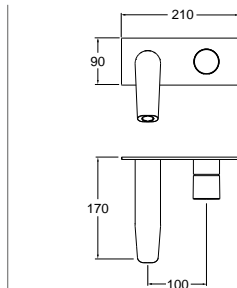
Set da incasso CRI CS 200 -201 pag. 14-15
 Unterputz-Einbaukörper CRI CS 200 -201 Seite 14-15
 Mécanisme encastré CRI CS 200 -201 page 14-15
 Concealed body CRI CS 200 -201 page 14-15
 Cuerpo de empotrado CRI CS 200 -201 página 14-15
 Встраиваемый компонент CRI CS 200 -201 стр. 14-15

CRI RU 956 REGULAR



IT Set da esterno miscelatore monocomando lavabo REGULAR per CRI CS 200 (comando destro) - CRI CS 201 (comando sinistro) senza scarico e piastra in metallo
 DE Fertigmontageset Waschtisch-Einhandmischer REGULAR Wandmontage für Einbaukörper CRI CS 200 (Kartusche rechts) - CRI CS 201 (Kartusche links) ohne Ablaufgarnitur und Abdeckplatte aus Metall
 FR Façade externe mitigeur lavabo encastré REGULAR pour CRI CS 200 (droite) - CRI CS 201 (gauche) sans vidage et plaque en métal
 EN Wall mounted basin mixer REGULAR external parts for CRI CS 200 (right side) - CRI CS 201 (left side) without pop up and metal plate
 ES Kit exterior mezclador monomando REGULAR lavabo CRI CS 200 (diestro) - CRI CS 201 (zurdo) sin desagüe y placa de metal
 RU Наружные части настенного смесителя для раковины REGULAR для CRI CS 200 (правосторонний) - CRI CS 201 (левосторонний) без донного клапана

51 cromato



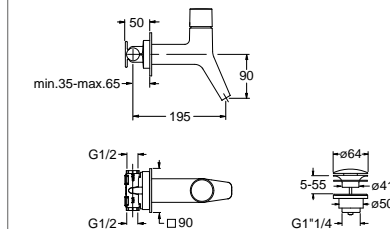
Set da incasso CRI CS 200 -201 pag. 14-15
 Unterputz-Einbaukörper CRI CS 200 -201 Seite 14-15
 Mécanisme encastré CRI CS 200 -201 page 14-15
 Concealed body CRI CS 200 -201 page 14-15
 Cuerpo de empotrado CRI CS 200 -201 página 14-15
 Встраиваемый компонент CRI CS 200 -201 стр. 14-15

CRI RU 232 REGULAR



IT Set completo per miscelatore monocomando lavabo REGULAR da incasso con scarico Up&Down da 1"1/4
 DE Unterputz-Waschtisch-Einhandmischer REGULAR Wandmontage inkl. Einbaukörper mit Ablaufgarnitur Up&Down 1"1/4
 FR Mitigeur lavabo encastré complet REGULAR avec vidage Up&Down 1"1/4
 EN Complete wall mounted basin mixer REGULAR with 1"1/4 Up&Down waste
 ES Kit completo mezclador monomando REGULAR lavabo de empotrar con desagüe Up&Down de 1"1/4
 RU Полный комплект настенного смесителя для раковины REGULAR с донным клапаном Up&Down 1"1/4

51 cromato 13 nero opaco
24 bianco opaco

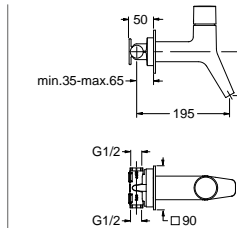


CRI RU 932 REGULAR



IT Set completo per miscelatore monocomando lavabo REGULAR da incasso senza scarico
 DE Unterputz-Waschtisch-Einhandmischer REGULAR Wandmontage inkl. Einbaukörper ohne Ablaufgarnitur
 FR Mitigeur lavabo encastré complet REGULAR sans vidage
 EN Complete wall mounted basin mixer REGULAR without pop up
 ES Kit completo mezclador monomando REGULAR lavabo de empotrar sin desagüe
 RU Полный комплект настенного смесителя для раковины REGULAR без донного клапана

51 cromato

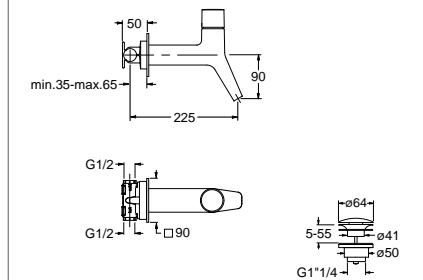


CRI RU 233 LARGE



IT Set completo per miscelatore monocomando lavabo LARGE da incasso con scarico Up&Down da 1"1/4
 DE Unterputz-Waschtisch-Einhandmischer LARGE Wandmontage inkl. Einbaukörper mit Ablaufgarnitur Up&Down 1"1/4
 FR Mitigeur lavabo encastré complet LARGE avec vidage Up&Down 1"1/4
 EN Complete wall mounted basin mixer LARGE with 1"1/4 Up&Down waste
 ES Kit completo mezclador monomando LARGE lavabo de empotrar con desagüe Up&Down de 1"1/4
 RU Полный комплект настенного смесителя для раковины LARGE с донным клапаном Up&Down 1"1/4

51 cromato 13 nero opaco
24 bianco opaco

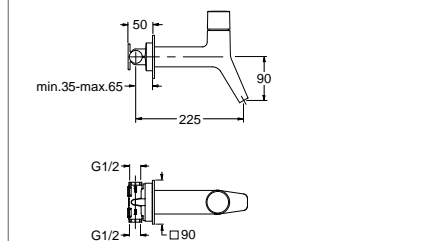


CRI RU 933 LARGE



IT Set completo per miscelatore monocomando lavabo LARGE da incasso senza scarico
 DE Unterputz-Waschtisch-Einhandmischer LARGE Wandmontage inkl. Einbaukörper ohne Ablaufgarnitur
 FR Mitigeur lavabo encastré complet LARGE sans vidage
 EN Complete wall mounted basin mixer LARGE without pop up
 ES Kit completo mezclador monomando LARGE lavabo de empotrar sin desagüe
 RU Полный комплект настенного смесителя для раковины LARGE без донного клапана

51 cromato

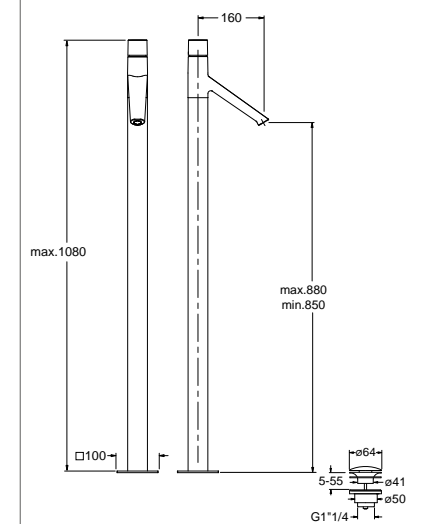


CRI RU 290



IT Set da esterno per miscelatore monocomando lavabo a pavimento CRI CS 290 con scarico Up&Down da 1"1/4
 DE Fertigmontageset Waschtisch-Einhandmischer bodenstehend für Einbaukörper CRI CS 290 mit Ablaufgarnitur Up&Down 1"1/4
 FR Façade externe mitigeur lavabo sur pied pour mécanisme CRI CS 290 avec vidage Up&Down 1"1/4
 EN Floor mounted basin mixer external parts for CRI CS 290 with 1"1/4 Up&Down waste
 ES Kit exterior mezclador monomando lavabo a pavimento CRI CS 290 con desagüe Up&Down de 1"1/4
 RU Наружные части напольного смесителя для раковины для CRI CS 290 с донным клапаном Up&Down 1"1/4

51 cromato



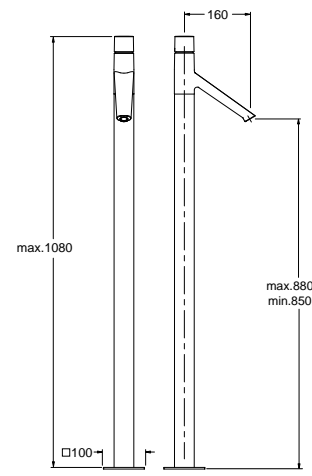
Set da incasso CRI CS 290 pag. 16
 Unterputz-Einbaukörper CRI CS 290 Seite 16
 Mécanisme encastré CRI CS 290 page 16
 Concealed body CRI CS 290 page 16
 Cuerpo de empotrado CRI CS 290 página 16
 Встраиваемый компонент CRI CS 290 стр. 16

Rubinetto

CRI RU 990



- IT Set da esterno per miscelatore monocomando lavabo a pavimento CRI CS 290 senza scarico
 DE Fertigmontageset Waschtisch-Einhandmischer bodenstehend für Einbaukörper CRI CS 290 ohne Ablaufgarnitur
 FR Façade externe mitigeur lavabo sur pied pour mécanisme CRI CS 290 sans vidage
 EN Floor mounted basin mixer external parts for CRI CS 290 without pop up
 ES Kit exterior mezclador monomando lavabo a pavimento CRI CS 290 sin desagüe
 RU Наружные части напольного смесителя для раковины для CRI CS 290 без донного клапана



#CR15917P00

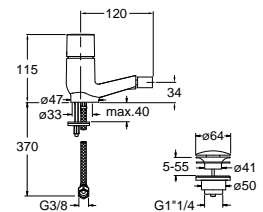
Set da incasso CRI CS 290 pag. 16
 Unterputz-Einbaukörper CRI CS 290 Seite 16
 Mécanisme encastré CRI CS 290 page 16
 Concealed body CRI CS 290 page 16
 Cuerpo de empotrado CRI CS 290 página 16
 Встраиваемый компонент CRI CS 290 стр. 16

51 cromato

CRI RU 320



- IT Miscelatore monocomando per bidet con scarico Up&Down da 1"1/4
 DE Bidet-Einhandmischer mit Ablaufgarnitur Up&Down 1"1/4
 FR Mitigeur bidet avec vidage Up&Down 1"1/4
 EN Bidet mixer with 1"1/4 Up&Down waste
 ES Monomando para bidé con desagüe Up&Down de 1"1/4
 RU Смеситель для биде с донным клапаном Up&Down 1"1/4



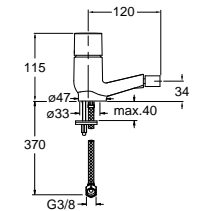
#CR15917P00

51 cromato 13 nero opaco
 24 bianco opaco

CRI RU 370



- IT Miscelatore monocomando per bidet senza scarico
 DE Bidet-Einhandmischer ohne Ablaufgarnitur
 FR Mitigeur bidet sans vidage
 EN Bidet mixer without pop up
 ES Monomando para bidé sin desagüe
 RU Смеситель для биде без донного клапана



#CR15917P00

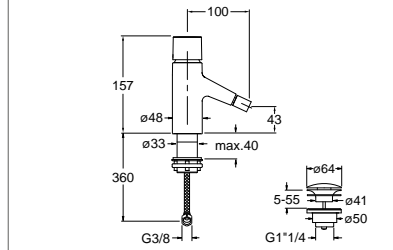
51 cromato

CRI RU 324



- IT Miscelatore monocomando per bidet con scarico Up&Down da 1"1/4
 DE Bidet-Einhandmischer mit Ablaufgarnitur Up&Down 1"1/4
 FR Mitigeur bidet avec vidage Up&Down 1"1/4
 EN Bidet mixer with 1"1/4 Up&Down waste
 ES Monomando para bidé con desagüe Up&Down de 1"1/4
 RU Смеситель для биде с донным клапаном Up&Down 1"1/4

51 cromato 13 nero opaco
 24 bianco opaco



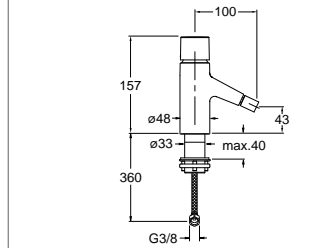
#CR15917P00

CRI RU 374



- IT Miscelatore monocomando per bidet senza scarico
 DE Bidet-Einhandmischer ohne Ablaufgarnitur
 FR Mitigeur bidet sans vidage
 EN Bidet mixer without pop up
 ES Monomando para bidé sin desagüe
 RU Смеситель для биде без донного клапана

51 cromato



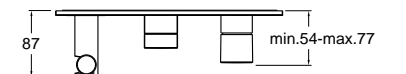
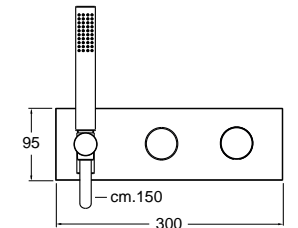
#CR15917P00

CRI RU 602



- IT Set da esterno per miscelatore monocomando doccia/vasca CRI CS 100 (comando destro) - CRI CS 101 (comando sinistro) con deviatore 2 uscite, doccia anticalcare, flessibile LONG LIFE
 DE Fertigmontageset Brause/Wannen-Einhandmischer für Einbaukörper CRI CS 100 (Kartusche rechts) - CRI CS 101 (Kartusche links) mit 2 Wege Umsteller, Handbrause mit Antikalk-System, Brauseschlauch LONG LIFE
 FR Façade externe mitigeur douche/bain douche encastré pour mécanisme CRI CS 100 (droite) - CRI CS 101 (gauche) avec inverseur 2 sorties, douchette anticalcaire, flexible LONG LIFE
 EN Bath/shower mixer external parts for CRI CS 100 (right side) - CRI CS 101 (left side) with 2 outlet diverter, anti-lime hand shower, LONG LIFE flexible hose
 ES Kit exterior mezclador monomando baño/ducha CRI CS 100 (diestro) - CRI CS 101 (zurdo) con desviador 2 salidas, duchita antical, flexible LONG LIFE
 RU Наружные части смесителя для ванны/душа для CRI CS 100 (правосторонний) - CRI CS 101 (левосторонний) с переключателем с 2 выходами, ручным душем с защитой от известковых отложений и шлангом «LONG LIFE»

51 cromato 13 nero opaco
 24 bianco opaco



#CR15916P00 - #CR21796Q00

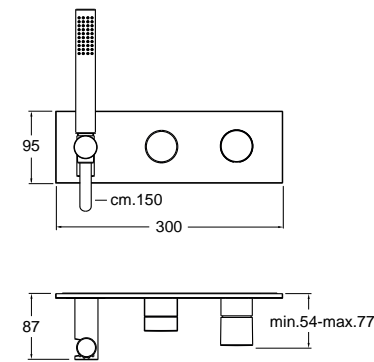
Set da incasso CRI CS 100 -101 pag. 14
 Unterputz-Einbaukörper CRI CS 100 -101 Seite 14
 Mécanisme encastré CRI CS 100 -101 page 14
 Concealed body CRI CS 100 -101 page 14
 Cuerpo de empotrado CRI CS 100 -101 página 14
 Встраиваемый компонент CRI CS 100 -101 стр. 14

Rubinetto

CRI RU 603



- IT Set da esterno per miscelatore monocomando doccia/vasca CRI CS 100 (comando destro) - CRI CS 101 (comando sinistro) con deviatore 3 uscite, doccetta anticalcare, flessibile LONG LIFE
- DE Fertigmontageset Brause/Wannen-Einhandmischer mit 3 Wege Umsteller für Einbaukörper CRI CS 100 (Kartusche rechts) - CRI CS 101 (Kartusche links), Handbrause mit Antikalk-System, Brauseschlauch LONG LIFE
- FR Façade externe mitigeur douche/bain douche encastré pour mécanisme CRI CS 100 (droite) - CRI CS 101 (gauche) avec inverseur 3 sorties, douchette anticalcaire, flexible LONG LIFE
- EN Bath/shower mixer external parts for CRI CS 100 (right side) - CRI CS 101 (left side) with 3 outlet diverter, anti-lime hand shower, LONG LIFE flexible hose
- ES Kit exterior mezclador monomando baño/ducha CRI CS 100 (diestro) - CRI CS 101 (zurdo) con desviador 3 salidas, duchita antical, flexible LONG LIFE
- RU Наружные части смесителя для ванны/душа для CRI CS 100 (правосторонний) - CRI CS 101 (левосторонний) с переключателем с 3 выходами, ручным душем с защитой от известковых отложений и шлангом «LONG LIFE»



51 cromato 13 nero opaco
24 bianco opaco

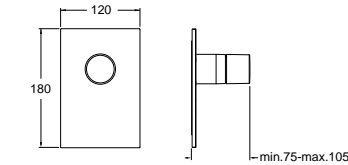
#CR15916P00 - #CR14410Q00

Set da incasso CRI CS 100-101 pag. 14
Unterputz-Einbaukörper CRI CS 100-101 Seite 14
Mécanisme encastré CRI CS 100-101 page 14
Concealed body CRI CS 100-101 page 14
Cuerpo de empotrado CRI CS 100-101 página 14
Встраиваемый компонент CRI CS 100-101 стр. 14

CRI RU 686



- IT Set da esterno per miscelatore monocomando doccia CRI CS 535 con piastra in metallo
- DE Fertigmontageset Brause-Einhandmischer für Einbaukörper CRI CS 535 mit Abdeckplatte aus Metall
- FR Façade externe pour mitigeur douche 1 sortie pour mécanisme CRI CS 535 avec plaque en métal
- EN Shower mixer external parts for CRI CS 535 with metal plate
- ES Kit exterior mezclador monomando ducha CRI CS 535 con placa de metal
- RU Наружные части смесителя для душа для CRI CS 535



51 cromato 13 nero opaco
24 bianco opaco

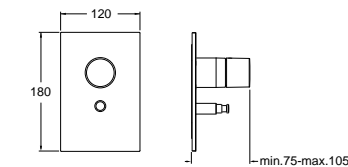
#CR15916P00

Set da incasso CRI CS 535 pag. 16
Unterputz-Einbaukörper CRI CS 535 Seite 16
Mécanisme encastré CRI CS 535 page 16
Concealed body CRI CS 535 page 16
Cuerpo de empotrado CRI CS 535 página 16
Встраиваемый компонент CRI CS 535 стр. 16

CRI RU 689



- IT Set da esterno per miscelatore monocomando doccia/vasca CRI CS 535 con deviatore 2 uscite e piastra in metallo
- DE Fertigmontageset Wannen/Brause-Einhandmischer für Einbaukörper CRI CS 535 mit 2 Wege Umsteller und Abdeckplatte aus Metall
- FR Façade externe pour mitigeur douche/bain douche 2 sorties pour mécanisme CRI CS 535 avec plaque en métal
- EN Bath/shower mixer external parts for CRI CS 535 with 2 outlet diverter and metal plate
- ES Kit exterior para mezclador monomando baño/ducha CRI CS 535 con desviador 2 salidas y placa de metal
- RU Внешние части смесителя для ванны/душа с переключателем 2 выходами для CRI CS 535



51 cromato 13 nero opaco
24 bianco opaco

#CR15916P00 #PR15268Q00

Set da incasso CRI CS 535 pag. 16
Unterputz-Einbaukörper CRI CS 535 Seite 16
Mécanisme encastré CRI CS 535 page 16
Concealed body CRI CS 535 page 16
Cuerpo de empotrado CRI CS 535 página 16
Встраиваемый компонент CRI CS 535 стр. 16

new

Contemporary Lines

Tabula

design: angelettiruzza design

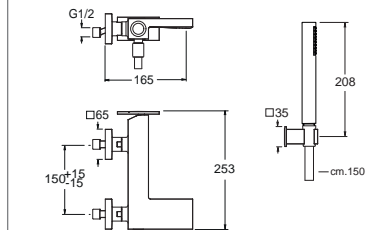


CRI TA 100



IT Miscelatore monocomando per vasca esterno con flessibile LONG LIFE e doccetta anticalcare
 DE Wannen-Einhandmischer Aufputz mit Brauseschlauch LONG LIFE und Handbrause mit Antikalk-System
 FR Mitigeur bain douche extérieur avec flexible LONG LIFE et douchette anticalcaire
 EN External bath mixer with LONG LIFE flexible hose and anti-lime hand shower
 ES Monomando para bañera externo con flexible LONG LIFE y duchita antical
 RU Внешний смеситель для ванны со шлангом «LONG LIFE» и ручным душем с защитой от известковых отложений

51 cromato 13 nero opaco 34P oro rosa 46P oro rosa
 24 bianco opaco spazzolato PVD lucido PVD
 72 cromo nero lucido 75 cromo nero spazzolato
 80 metallic lucido 77 metallic spazzolato



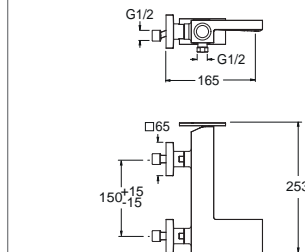
#CR17734Q00

CRI TA 107




IT Miscelatore monocomando per vasca esterno
 DE Wannen-Einhandmischer Aufputz
 FR Mitigeur bain douche extérieur
 EN External bath mixer
 ES Monomando par bañera externo
 RU Внешний смеситель для ванны

51 cromato 13 nero opaco 34P oro rosa 46P oro rosa
 24 bianco opaco spazzolato PVD lucido PVD
 72 cromo nero lucido 75 cromo nero spazzolato
 80 metallic lucido 77 metallic spazzolato



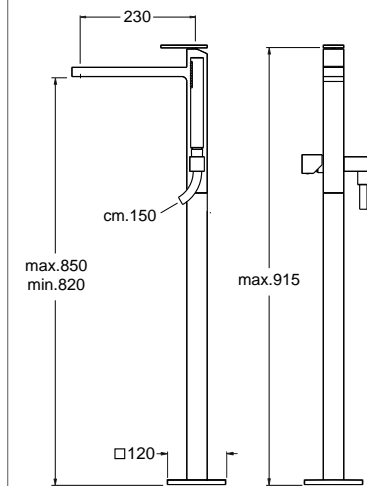
#CR17734Q00

CRI TA 189



IT Set da esterno per miscelatore monocomando vasca a pavimento CRI CS 290 con flessibile LONG LIFE e doccetta anticalcare con miscelazione indipendente
 DE Fertigmontageset Wannen-Einhandmischer bodenstehend für Einbaukörper CRI CS 290 mit Brauseschlauch LONG LIFE und Handbrause mit Antikalk-System und separater Mischung
 FR Façade externe mitigeur bain douche sur pied pour mécanisme CRI CS 290 avec flexible LONG LIFE et douchette anticalcaire avec mélange indépendant
 EN Floor mounted bath mixer external parts for CRI CS 290 with LONG LIFE flexible hose and anti-lime hand shower with independent mixing
 ES Kit exterior mezclador monomando bañera a suelo CRI CS 290 con flexible LONG LIFE y duchita antical con mezclador independiente
 RU Наружные части напольного смесителя для ванны для CRI CS 290 со шлангом «LONG LIFE» и ручным душем с защитой от известковых отложений с независимым смесителем

51 cromato 13 nero opaco 34P oro rosa 46P oro rosa
 24 bianco opaco spazzolato PVD lucido PVD
 72 cromo nero lucido 75 cromo nero spazzolato
 80 metallic lucido 77 metallic spazzolato



#CR22907Q00 - #CR16610Q00

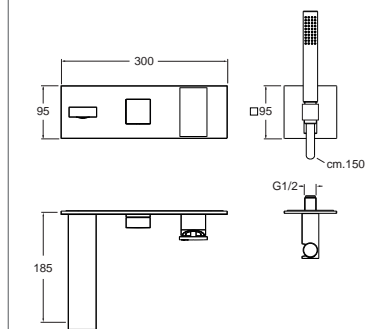
Set da incasso CRI CS 290 pag. 16
 Unterputz-Einbaukörper CRI CS 290 Seite 16
 Mécanisme encastré CRI CS 290 page 16
 Concealed body CRI CS 290 page 16
 Cuerpo de empotrado CRI CS 290 página 16
 Встраиваемый компонент CRI CS 290 стр. 16

CRI TA 102



IT Set da esterno per miscelatore monocomando doccia/vasca CRI CS 100 (comando destro) - CRI CS 101 (comando sinistro) con deviatore 2 uscite, doccetta anticalcare in ottone, flessibile LONG LIFE e piastra in metallo
 DE Fertigmontageset Brause/Wannen-Einhandmischer mit 2 Wege Umsteller für Einbaukörper CRI CS 100 (Kartusche rechts) - CRI CS 101 (Kartusche links), Handbrause aus Messing mit Antikalk-System, Brauseschlauch LONG LIFE und Abdeckplatte aus Metall
 FR Façade externe mitigeur douche/bain douche encastré pour mécanisme CRI CS 100 (droite) - CRI CS 101 (gauche) avec inverseur 2 sorties, douchette anticalcaire en laiton, flexible LONG LIFE et plaque en métal
 EN Bath/shower mixer external parts for CRI CS 100 (right side) - CRI CS 101 (left side) with 2 outlet diverter, LONG LIFE flexible hose, brass anti-lime hand shower and metal plate
 ES Kit exterior mezclador monomando baño/ducha CRI CS 100 (diestro) - CRI CS 101 (zurdo) con desviador 2 salidas, duchita antical en latón, flexible LONG LIFE y placa de metal
 RU Наружные части смесителя для ванны/душа для CRI CS 100 (правосторонний) - CRI CS 101 (левосторонний) с переключателем с 2 выходами, ручным душем с защитой от известковых отложений и шлангом «LONG LIFE»

51 cromato 13 nero opaco 34P oro rosa 46P oro rosa
 24 bianco opaco spazzolato PVD lucido PVD
 72 cromo nero lucido 75 cromo nero spazzolato
 80 metallic lucido 77 metallic spazzolato



#CR17734Q00 - #CR21796Q00

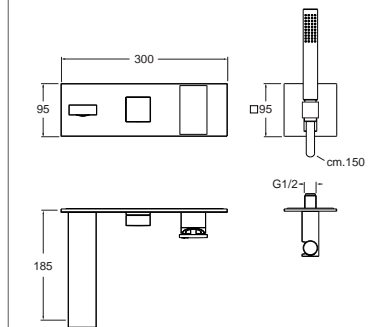
Set da incasso CRI CS 100 pag. 14
 Unterputz-Einbaukörper CRI CS 100 Seite 14
 Mécanisme encastré CRI CS 100 page 14
 Concealed body CRI CS 100 page 14
 Cuerpo de empotrado CRI CS 100 página 14
 Встраиваемый компонент CRI CS 100 стр. 14

CRI TA 103



IT Set da esterno per miscelatore monocomando doccia/vasca CRI CS 100 (comando destro) - CRI CS 101 (comando sinistro) con deviatore 3 uscite, doccetta anticalcare in ottone, flessibile LONG LIFE e piastra in metallo
 DE Fertigmontageset Brause/Wannen-Einhandmischer mit 3 Wege Umsteller für Einbaukörper CRI CS 100 (Kartusche rechts) - CRI CS 101 (Kartusche links), Handbrause aus Messing mit Antikalk-System, Brauseschlauch LONG LIFE und Abdeckplatte aus Metall
 FR Façade externe mitigeur douche/bain douche encastré pour mécanisme CRI CS 100 (droite) - CRI CS 101 (gauche) avec inverseur 3 sorties, douchette anticalcaire en laiton, flexible LONG LIFE et plaque en métal
 EN Bath/shower mixer external parts for CRI CS 100 (right side) - CRI CS 101 (left side) with 3 outlet diverter, LONG LIFE flexible hose, brass anti-lime hand shower and metal plate
 ES Kit exterior mezclador monomando baño/ducha CRI CS 100 (diestro) - CRI CS 101 (zurdo) con desviador 3 salidas, duchita antical en latón, flexible LONG LIFE y placa de metal
 RU Наружные части смесителя для ванны/душа для CRI CS 100 (правосторонний) - CRI CS 101 (левосторонний) с переключателем с 3 выходами, ручным душем с защитой от известковых отложений и шлангом «LONG LIFE»

51 cromato 13 nero opaco 34P oro rosa 46P oro rosa
 24 bianco opaco spazzolato PVD lucido PVD
 72 cromo nero lucido 75 cromo nero spazzolato
 80 metallic lucido 77 metallic spazzolato



#CR17734Q00 - #CR14410Q00

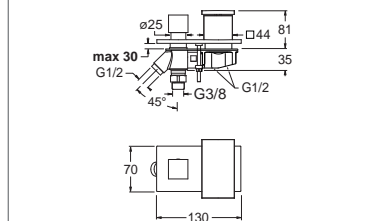
Set da incasso CRI CS 100 pag. 14
 Unterputz-Einbaukörper CRI CS 100 Seite 14
 Mécanisme encastré CRI CS 100 page 14
 Concealed body CRI CS 100 page 14
 Cuerpo de empotrado CRI CS 100 página 14
 Встраиваемый компонент CRI CS 100 стр. 14

CRI TA 129



IT Miscelatore monocomando per bordo vasca con deviatore 2 uscite e piastra in metallo
 DE Wannenrand-Einhandmischer mit 2 Wege Umsteller und Abdeckplatte aus Metall
 FR Mitigeur bain douche sur gorge avec inverseur 2 sorties et plaque en métal
 EN Deck mounted bath mixer with 2 outlet diverter and metal plate
 ES Monomando fregadero para grupo bañera con desviador 2 salidas y placa de metal
 RU Смеситель для ванны для монтажа на бортик с переключателем с 2 выходами

51 cromato 13 nero opaco 34P oro rosa 46P oro rosa
 24 bianco opaco spazzolato PVD lucido PVD
 72 cromo nero lucido 75 cromo nero spazzolato
 80 metallic lucido 77 metallic spazzolato



#CR17734Q00

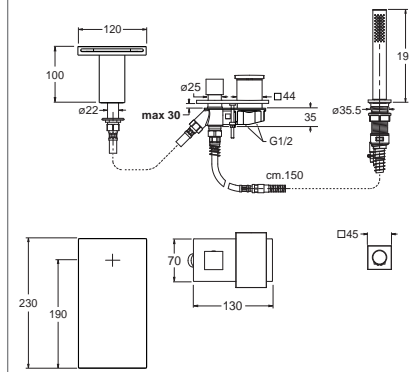
CRI TA 181



IT Miscelatore monocomando per bordo vasca 4 fori con deviatore, bocca erogazione, doccetta anticalcare estraibile, FOLLOW ME e piastra in metallo- *Erogazione libera*
 DE 4-Loch Wannrand-Einhandmischer mit Umsteller, Wanneneinlauf, herausziehbarer Handbrause, FOLLOW ME - Funktion und Abdeckplatte aus Metall
 FR Mitigeur bain douche sur gorge 4 trous avec inverseur, bec de remplissage, douchette anticalcaire extractible, FOLLOW ME et plaque en métal
 EN 4 hole deck mounted bath mixer with diverter, spout, pull-out anti-lime hand shower, FOLLOW ME and metal plate
 ES Monomando para grupo bañera 4 agujeros con desviador, caño llenado, ducha extraíble antical, FOLLOW ME y placa de metal
 RU Смеситель для ванны для монтажа на бортике на 4 отверстия с переключателем, изливом, съемным ручным душем с защитой от известковых отложений и «FOLLOW ME»

51 cromato 13 nero opaco 34P oro rosa 46P oro rosa
 24 bianco opaco spazzolato PVD lucido PVD

72 cromo nero lucido 75 cromo nero spazzolato
 80 metallic lucido 77 metallic spazzolato



#CR17734Q00

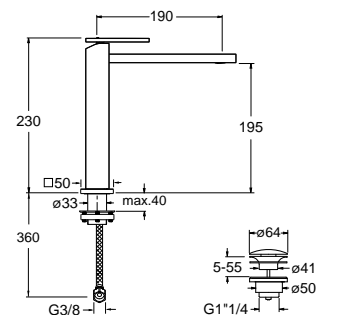
CRI TA 227 MEDIUM



IT Miscelatore monocomando MEDIUM per lavabo con scarico Up&Down da 1"1/4
 DE Waschtisch-Einhandmischer MEDIUM mit Ablaufgarnitur Up&Down 1"1/4
 FR Mitigeur lavabo MEDIUM avec vidage Up&Down 1"1/4
 EN Basin mixer MEDIUM with 1"1/4 Up&Down waste
 ES Monomando MEDIUM para lavabo con desagüe Up&Down de 1"1/4
 RU Смеситель для раковины MEDIUM с донным клапаном Up&Down 1"1/4

51 cromato 13 nero opaco 34P oro rosa 46P oro rosa
 24 bianco opaco spazzolato PVD lucido PVD

72 cromo nero lucido 75 cromo nero spazzolato
 80 metallic lucido 77 metallic spazzolato



#CR20060Q00

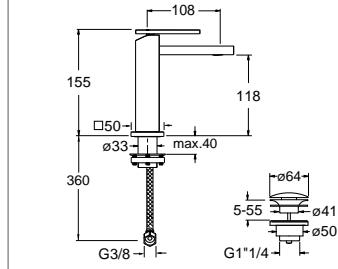
CRI TA 220 REGULAR



IT Miscelatore monocomando REGULAR per lavabo con scarico Up&Down da 1"1/4
 DE Waschtisch-Einhandmischer REGULAR mit Ablaufgarnitur Up&Down 1"1/4
 FR Mitigeur lavabo REGULAR avec vidage Up&Down 1"1/4
 EN Basin mixer REGULAR with 1"1/4 Up&Down waste
 ES Monomando REGULAR para lavabo con desagüe Up&Down de 1"1/4
 RU Смеситель для раковины REGULAR с донным клапаном Up&Down 1"1/4

51 cromato 13 nero opaco 34P oro rosa 46P oro rosa
 24 bianco opaco* spazzolato PVD lucido PVD

72 cromo nero lucido 75 cromo nero spazzolato
 80 metallic lucido 77 metallic spazzolato



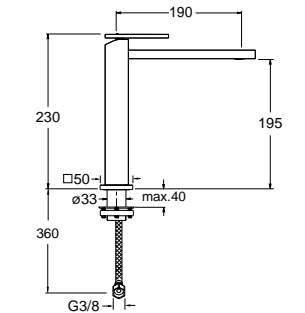
#CR20060Q00

CRI TA 927 MEDIUM



IT Miscelatore monocomando MEDIUM per lavabo senza scarico
 DE Waschtisch-Einhandmischer MEDIUM ohne Ablaufgarnitur
 FR Mitigeur lavabo MEDIUM sans vidage
 EN Basin mixer MEDIUM without pop up
 ES Monomando MEDIUM para lavabo csin desagüe
 RU Смеситель для раковины MEDIUM без донного клапана

51 cromato



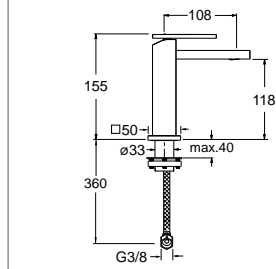
#CR20060Q00

CRI TA 920 REGULAR



IT Miscelatore monocomando REGULAR per lavabo senza scarico
 DE Waschtisch-Einhandmischer REGULAR ohne Ablaufgarnitur
 FR Mitigeur lavabo REGULAR sans vidage
 EN Basin mixer REGULAR without pop up
 ES Monomando REGULAR para lavabo csin desagüe
 RU Смеситель для раковины REGULAR без донного клапана

51 cromato



#CR20060Q00

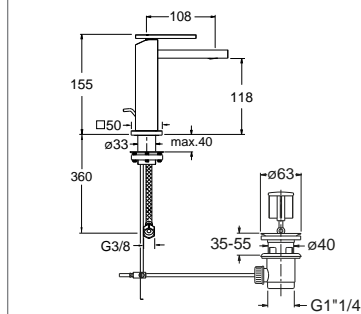
CRI TA 221 REGULAR



IT Miscelatore monocomando REGULAR per lavabo con scarico da 1"1/4 e asta comando
 DE Waschtisch-Einhandmischer REGULAR mit Ablaufgarnitur 1"1/4 und Zugstange
 FR Mitigeur lavabo REGULAR avec vidage 1"1/4 à tirette
 EN Basin mixer REGULAR with 1"1/4 pop up waste
 ES Monomando REGULAR para lavabo con desagüe de 1"1/4 automático de 1"1/4
 RU Смеситель для раковины REGULAR с нажимным донным клапаном 1"1/4


51 cromato 13 nero opaco 34P oro rosa 46P oro rosa
 24 bianco opaco spazzolato PVD lucido PVD

72 cromo nero lucido 75 cromo nero spazzolato
 80 metallic lucido 77 metallic spazzolato



#CR20060Q00

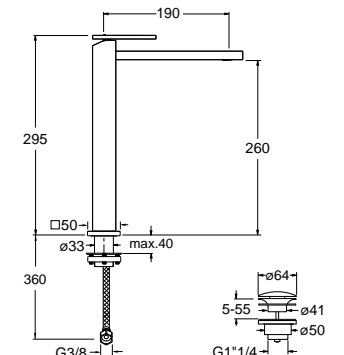
CRI TA 222 TALL



IT Miscelatore monocomando TALL per lavabo con scarico Up&Down da 1"1/4
 DE Waschtisch-Einhandmischer TALL mit Ablaufgarnitur Up&Down 1"1/4
 FR Mitigeur lavabo TALL avec vidage Up&Down 1"1/4
 EN Basin mixer TALL with 1"1/4 Up&Down waste
 ES Monomando TALL para lavabo con desagüe Up&Down de 1"1/4
 RU Смеситель для раковины TALL с донным клапаном Up&Down 1"1/4


51 cromato 13 nero opaco 34P oro rosa 46P oro rosa
 24 bianco opaco spazzolato PVD lucido PVD

72 cromo nero lucido 75 cromo nero spazzolato
 80 metallic lucido 77 metallic spazzolato

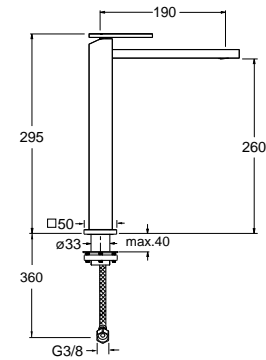


#CR20060Q00

CRI TA 922 TALL



IT Miscelatore monocomando TALL per lavabo senza scarico
 DE Waschtisch-Einhandmischer TALL ohne Ablaufgarnitur
 FR Mitigeur lavabo TALL sans vidage
 EN Basin mixer TALL without pop up
 ES Monomando TALL para lavabo sin desagüe
 RU Смеситель для раковины TALL без донного клапана



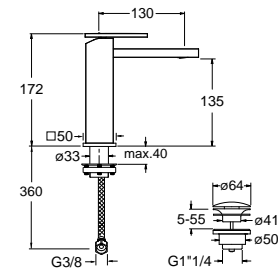
51 cromato



CRI TA 264 LARGE



IT Miscelatore monocomando LARGE per lavabo con scarico Up&Down da 1"1/4
 DE Waschtisch-Einhandmischer LARGE mit Ablaufgarnitur Up&Down 1"1/4
 FR Mitigeur lavabo LARGE avec vidage Up&Down 1"1/4
 EN Basin mixer LARGE with 1"1/4 Up&Down waste
 ES Monomando LARGE para lavabo con desagüe Up&Down de 1"1/4
 RU Смеситель для раковины LARGE с донным клапаном Up&Down 1"1/4



51 cromato 13 nero opaco 34P oro rosa 46P oro rosa
 24 bianco opaco spazzolato PVD lucido PVD

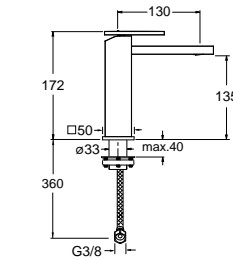
72 cromo nero lucido 75 cromo nero spazzolato
 80 metallic lucido 77 metallic spazzolato



CRI TA 964 LARGE




IT Miscelatore monocomando LARGE per lavabo senza scarico
 DE Waschtisch-Einhandmischer LARGE ohne Ablaufgarnitur
 FR Mitigeur lavabo LARGE sans vidage
 EN Basin mixer LARGE without pop up
 ES Monomando LARGE para lavabo csin desagüe
 RU Смеситель для раковины LARGE без донного клапана



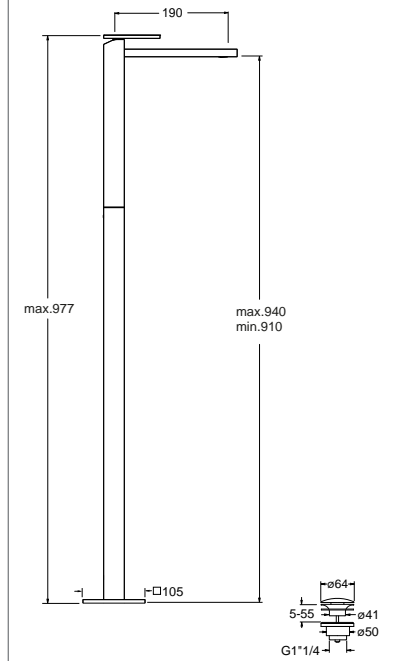
51 cromato



CRI TA 290



IT Set da esterno per miscelatore monocomando lavabo a pavimento CRI CS 290 con scarico Up&Down da 1"1/4
 DE Fertigmontageset Waschtisch-Einhandmischer bodenstehend für Einbaukörper CRI CS 290 mit Ablaufgarnitur Up&Down 1"1/4
 FR Façade externe mitigeur lavabo sur pied pour mécanisme CRI CS 290 avec vidage Up&Down 1"1/4
 EN Floor mounted basin mixer external parts for CRI CS 290 with 1"1/4 Up&Down waste
 ES Kit exterior mezclador monomando lavabo a pavimento CRI CS 290 con desagüe Up&Down de 1"1/4
 RU Наружные части напольного смесителя для раковины для CRI CS 290 с донным клапаном Up&Down 1"1/4




51 cromato 13 nero opaco 34P oro rosa 46P oro rosa
 24 bianco opaco spazzolato PVD lucido PVD

72 cromo nero lucido 75 cromo nero spazzolato
 80 metallic lucido 77 metallic spazzolato

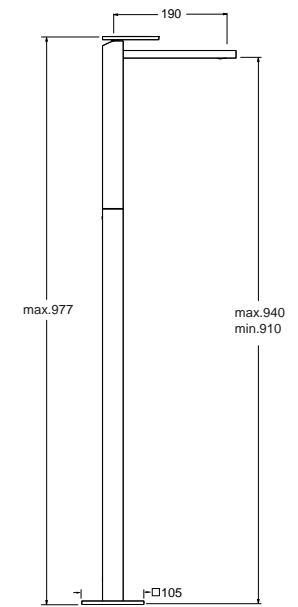


Set da incasso CRI CS 290 pag. 16
 Unterputz-Einbaukörper CRI CS 290 Seite 16
 Mécanisme encastré CRI CS 290 page 16
 Concealed body CRI CS 290 page 16
 Cuerpo de empotrado CRI CS 290 página 16
 Встраиваемый компонент CRI CS 290 стр. 16

CRI TA 990



IT Set da esterno per miscelatore monocomando lavabo a pavimento CRI CS 290 senza scarico
 DE Fertigmontageset Waschtisch-Einhandmischer bodenstehend für Einbaukörper CRI CS 290 ohne Ablaufgarnitur
 FR Façade externe mitigeur lavabo sur pied pour mécanisme CRI CS 290 sans vidage
 EN Floor mounted basin mixer external parts for CRI CS 290 without pop up
 ES Kit exterior mezclador monomando lavabo a pavimento CRI CS 290 sin desagüe
 RU Наружные части напольного смесителя для раковины для CRI CS 290 без донного клапана



51 cromato

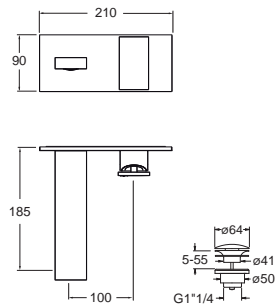


Set da incasso CRI CS 290 pag. 16
 Unterputz-Einbaukörper CRI CS 290 Seite 16
 Mécanisme encastré CRI CS 290 page 16
 Concealed body CRI CS 290 page 16
 Cuerpo de empotrado CRI CS 290 página 16
 Встраиваемый компонент CRI CS 290 стр. 16

CRI TA 256 REGULAR



- IT Set da esterno miscelatore monocomando lavabo REGULAR per CRI CS 200 (comando destro) - CRI CS 201 (comando sinistro) con scarico Up&Down da 1"1/4 e piastra in metallo
- DE Fertigmontageset Waschtisch-Einhandmischer REGULAR Wandmontage für Einbaukörper CRI CS 200 (Kartusche rechts) - CRI CS 201 (Kartusche links) mit Ablaufgarnitur Up&Down 1"1/4 und Abdeckplatte aus Metall
- FR Façade externe mitigeur lavabo encastré REGULAR pour CRI CS 200 (droite) - CRI CS 201 (gauche) avec vidage Up&Down 1"1/4 et plaque en métal
- EN Wall mounted basin mixer REGULAR external parts for CRI CS 200 (right side) - CRI CS 201 (left side) with 1"1/4 Up&Down waste and metal plate
- ES Kit exterior mezclador monomando REGULAR lavabo CRI CS 200 (diestro) - CRI CS 201 (zurdo) con desagüe Up&Down de 1"1/4 y placa de metal
- RU Наружные части настенного смесителя для раковины REGULAR для CRI CS 200 (правосторонний) - CRI CS 201 (левосторонний) с донным клапаном Up&Down 1"1/4



51 cromato	13 nero opaco 24 bianco opaco	34P oro rosa spazzolato PVD	46P oro rosa lucido PVD
------------	----------------------------------	--------------------------------	----------------------------

72 cromo nero lucido	75 cromo nero spazzolato
80 metallic lucido	77 metallic spazzolato

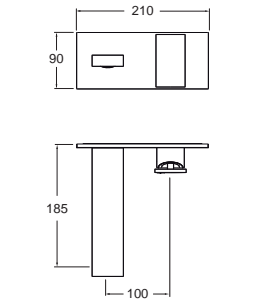
#CR17734Q00

Set da incasso CRI CS 200 -201 pag. 14-15
Unterputz-Einbaukörper CRI CS 200 -201 Seite 14-15
Mécanisme encastré CRI CS 200 -201 page 14-15
Concealed body CRI CS 200 -201 page 14-15
Cuerpo de empotrado CRI CS 200 -201 página 14-15
Встраиваемый компонент CRI CS 200 -201 стр. 14-15

CRI TA 956 REGULAR



- IT Set da esterno miscelatore monocomando lavabo REGULAR per CRI CS 200 (comando destro) - CRI CS 201 (comando sinistro) senza scarico e piastra in metallo
- DE Fertigmontageset Waschtisch-Einhandmischer REGULAR Wandmontage für Einbaukörper CRI CS 200 (Kartusche rechts) - CRI CS 201 (Kartusche links) ohne Ablaufgarnitur und Abdeckplatte aus Metall
- FR Façade externe mitigeur lavabo encastré REGULAR pour CRI CS 200 (droite) - CRI CS 201 (gauche) sans vidage et plaque en métal
- EN Wall mounted basin mixer REGULAR external parts for CRI CS 200 (right side) - CRI CS 201 (left side) without pop up and metal plate
- ES Kit exterior mezclador monomando REGULAR lavabo CRI CS 200 (diestro) - CRI CS 201 (zurdo) sin desagüe y placa de metal
- RU Наружные части настенного смесителя для раковины REGULAR для CRI CS 200 (правосторонний) - CRI CS 201 (левосторонний) без донного клапана



51 cromato

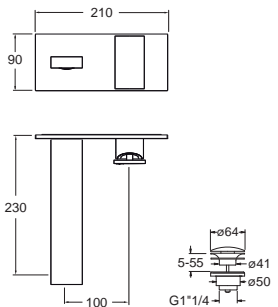
#CR17734Q00

Set da incasso CRI CS 200 -201 pag. 14-15
Unterputz-Einbaukörper CRI CS 200 -201 Seite 14-15
Mécanisme encastré CRI CS 200 -201 page 14-15
Concealed body CRI CS 200 -201 page 14-15
Cuerpo de empotrado CRI CS 200 -201 página 14-15
Встраиваемый компонент CRI CS 200 -201 стр. 14-15

CRI TA 258 LARGE



- IT Set da esterno miscelatore monocomando lavabo LARGE per CRI CS 200 (comando destro) con scarico Up&Down da 1"1/4 e piastra in metallo
- DE Fertigmontageset Waschtisch-Einhandmischer LARGE Wandmontage für Einbaukörper CRI CS 200 (Kartusche rechts) mit Ablaufgarnitur Up&Down 1"1/4 und und Abdeckplatte aus Metall
- FR Façade externe mitigeur lavabo encastré LARGE pour CRI CS 200 (droite) avec vidage Up&Down 1"1/4 et plaque en métal
- EN Wall mounted basin mixer LARGE external parts for CRI CS 200 (right side) with 1"1/4 Up&Down waste and metal plate
- ES Kit exterior mezclador monomando LARGE lavabo CRI CS 200 (diestro) con desagüe Up&Down de 1"1/4 y placa de metal
- RU Наружные части настенного смесителя для раковины LARGE для CRI CS 200 (правосторонний) с донным клапаном Up&Down 1"1/4



51 cromato	13 nero opaco 24 bianco opaco	34P oro rosa spazzolato PVD	46P oro rosa lucido PVD
------------	----------------------------------	--------------------------------	----------------------------

72 cromo nero lucido	75 cromo nero spazzolato
80 metallic lucido	77 metallic spazzolato

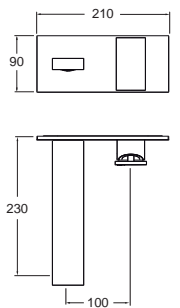
#CR17734Q00

Set da incasso CRI CS 200 -201 pag. 14-15
Unterputz-Einbaukörper CRI CS 200 -201 Seite 14-15
Mécanisme encastré CRI CS 200 -201 page 14-15
Concealed body CRI CS 200 -201 page 14-15
Cuerpo de empotrado CRI CS 200 -201 página 14-15
Встраиваемый компонент CRI CS 200 -201 стр. 14-15

CRI TA 958 LARGE



- IT Set da esterno miscelatore monocomando lavabo LARGE per CRI CS 200 (comando destro) - CRI CS 201 (comando sinistro) senza scarico e piastra in metallo
- DE Fertigmontageset Waschtisch-Einhandmischer LARGE Wandmontage für Einbaukörper CRI CS 200 (Kartusche rechts) - CRI CS 201 (Kartusche links) ohne Ablaufgarnitur und Abdeckplatte aus Metall
- FR Façade externe mitigeur lavabo encastré LARGE pour CRI CS 200 (droite) - CRI CS 201 (gauche) sans vidage et plaque en métal
- EN Wall mounted basin mixer LARGE external parts for CRI CS 200 (right side) - CRI CS 201 (left side) without pop up and metal plate
- ES Kit exterior mezclador monomando LARGE lavabo CRI CS 200 (diestro) - CRI CS 201 (zurdo) sin desagüe y placa de metal
- RU Наружные части настенного смесителя для раковины LARGE для CRI CS 200 (правосторонний) - CRI CS 201 (левосторонний) без донного клапана



51 cromato

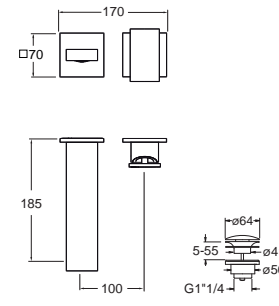
#CR17734Q00

Set da incasso CRI CS 200 -201 pag. 14-15
Unterputz-Einbaukörper CRI CS 200 -201 Seite 14-15
Mécanisme encastré CRI CS 200 -201 page 14-15
Concealed body CRI CS 200 -201 page 14-15
Cuerpo de empotrado CRI CS 200 -201 página 14-15
Встраиваемый компонент CRI CS 200 -201 стр. 14-15

CRI TA 257 REGULAR



- IT Set da esterno miscelatore monocomando lavabo REGULAR per CRI CS 200 (comando destro) - CRI CS 201 (comando sinistro) con scarico Up&Down da 1"1/4
- DE Fertigmontageset Waschtisch-Einhandmischer REGULAR Wandmontage für Einbaukörper CRI CS 200 (Kartusche rechts) - CRI CS 201 (Kartusche links) mit Ablaufgarnitur Up&Down 1"1/4
- FR Façade externe mitigeur lavabo encastré REGULAR pour CRI CS 200 (droite) - CRI CS 201 (gauche) avec vidage Up&Down 1"1/4
- EN Wall mounted basin mixer REGULAR external parts for CRI CS 200 (right side) - CRI CS 201 (left side) with 1"1/4 Up&Down waste
- ES Kit exterior mezclador monomando REGULAR lavabo CRI CS 200 (diestro) - CRI CS 201 (zurdo) con desagüe Up&Down de 1"1/4
- RU Наружные части настенного смесителя для раковины REGULAR для CRI CS 200 (правосторонний) - CRI CS 201 (левосторонний) с донным клапаном Up&Down 1"1/4



51 cromato	13 nero opaco 24 bianco opaco	34P oro rosa spazzolato PVD	46P oro rosa lucido PVD
------------	----------------------------------	--------------------------------	----------------------------

72 cromo nero lucido	75 cromo nero spazzolato
80 metallic lucido	77 metallic spazzolato

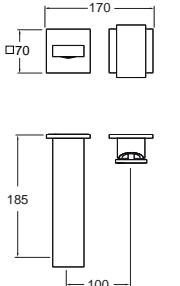
#CR17734Q00

Set da incasso CRI CS 200 -201 pag. 14-15
Unterputz-Einbaukörper CRI CS 200 -201 Seite 14-15
Mécanisme encastré CRI CS 200 -201 page 14-15
Concealed body CRI CS 200 -201 page 14-15
Cuerpo de empotrado CRI CS 200 -201 página 14-15
Встраиваемый компонент CRI CS 200 -201 стр. 14-15

CRI TA 957 REGULAR



- IT Set da esterno miscelatore monocomando lavabo REGULAR per CRI CS 200 (comando destro) - CRI CS 201 (comando sinistro) senza scarico
- DE Fertigmontageset Waschtisch-Einhandmischer REGULAR Wandmontage für Einbaukörper CRI CS 200 (Kartusche rechts) - CRI CS 201 (Kartusche links) ohne Ablaufgarnitur
- FR Façade externe mitigeur lavabo encastré REGULAR pour CRI CS 200 (droite) - CRI CS 201 (gauche) sans vidage
- EN Wall mounted basin mixer REGULAR external parts for CRI CS 200 (right side) - CRI CS 201 (left side) without pop up
- ES Kit exterior mezclador monomando REGULAR lavabo CRI CS 200 (diestro) - CRI CS 201 (zurdo) sin desagüe
- RU Наружные части настенного смесителя для раковины REGULAR для CRI CS 200 (правосторонний) - CRI CS 201 (левосторонний) без донного клапана



51 cromato

#CR17734Q00

Set da incasso CRI CS 200 -201 pag. 14-15
Unterputz-Einbaukörper CRI CS 200 -201 Seite 14-15
Mécanisme encastré CRI CS 200 -201 page 14-15
Concealed body CRI CS 200 -201 page 14-15
Cuerpo de empotrado CRI CS 200 -201 página 14-15
Встраиваемый компонент CRI CS 200 -201 стр. 14-15

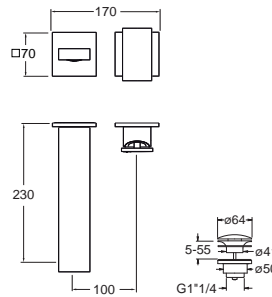
CRI TA 259 LARGE



IT Set da esterno miscelatore monocomando lavabo LARGE per CRI CS 200 (comando destro) - CRI CS 201 (comando sinistro) con scarico Up&Down da 1"1/4
 DE Fertigmontageset Waschtisch-Einhandmischer LARGE Wandmontage für Einbaukörper CRI CS 200 (Kartusche rechts) - CRI CS 201 (Kartusche links) mit Ablaufgarnitur Up&Down 1"1/4
 FR Façade externe mitigeur lavabo encastré LARGE pour CRI CS 200 (droite) - CRI CS 201 (gauche) avec vidage Up&Down 1"1/4
 EN Wall mounted basin mixer LARGE external parts for CRI CS 200 (right side) - CRI CS 201 (left side) with 1"1/4 Up&Down waste
 ES Kit exterior mezclador monomando LARGE lavabo CRI CS 200 (diestro) - CRI CS 201 (zurdo) con desagüe Up&Down de 1"1/4
 RU Наружные части настенного смесителя для раковины LARGE для CRI CS 200 (правосторонний) - CRI CS 201 (левосторонний) с донным клапаном Up&Down 1"1/4

51 cromato 13 nero opaco 34P oro rosa 46P oro rosa
 24 bianco opaco spazzolato PVD lucido PVD

72 cromo nero lucido 75 cromo nero spazzolato
 80 metallic lucido 77 metallic spazzolato



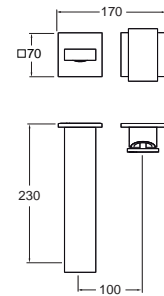
Set da incasso CRI CS 200 -201 pag. 14-15
 Unterputz-Einbaukörper CRI CS 200 -201 Seite 14-15
 Mécanisme encastré CRI CS 200 -201 page 14-15
 Concealed body CRI CS 200 -201 page 14-15
 Cuerpo de empotrado CRI CS 200 -201 página 14-15
 Встраиваемый компонент CRI CS 200 -201 стр. 14-15

CRI TA 959 LARGE



IT Set da esterno miscelatore monocomando lavabo LARGE per CRI CS 200 (comando destro) - CRI CS 201 (comando sinistro) senza scarico
 DE Fertigmontageset Waschtisch-Einhandmischer LARGE Wandmontage für Einbaukörper CRI CS 200 (Kartusche rechts) - CRI CS 201 (Kartusche links) ohne Ablaufgarnitur
 FR Façade externe mitigeur lavabo encastré LARGE pour CRI CS 200 (droite) - CRI CS 201 (gauche) sans vidage
 EN Wall mounted basin mixer LARGE external parts for CRI CS 200 (right side) - CRI CS 201 (left side) without pop up
 ES Kit exterior mezclador monomando LARGE lavabo CRI CS 200 (diestro) - CRI CS 201 (zurdo) sin desagüe
 RU Наружные части настенного смесителя для раковины LARGE для CRI CS 200 (правосторонний) - CRI CS 201 (левосторонний) без донного клапана

51 cromato



Set da incasso CRI CS 200 -201 pag. 15
 Unterputz-Einbaukörper CRI CS 200 -201 Seite 15
 Mécanisme encastré CRI CS 200 -201 page 15
 Concealed body CRI CS 200 -201 page 15
 Cuerpo de empotrado CRI CS 200 -201 página 15
 Встраиваемый компонент CRI CS 200 -201 стр. 15

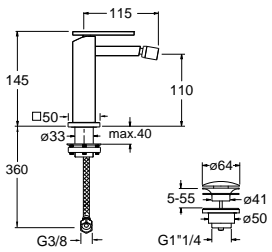
CRI TA 320



IT Miscelatore monocomando per bidet con scarico Up&Down da 1"1/4
 DE Bidet-Einhandmischer mit Ablaufgarnitur Up&Down 1"1/4
 FR Mitigeur bidet avec vidage Up&Down 1"1/4
 EN Bidet mixer with 1"1/4 Up&Down waste
 ES Monomando para bidé con desagüe Up&Down de 1"1/4
 RU Смеситель для биде с донным клапаном Up&Down 1"1/4

51 cromato 13 nero opaco 34P oro rosa 46P oro rosa
 24 bianco opaco spazzolato PVD lucido PVD

72 cromo nero lucido 75 cromo nero spazzolato
 80 metallic lucido 77 metallic spazzolato



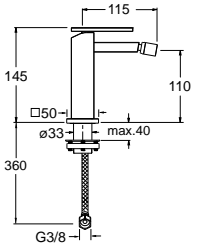
Per informazioni sulle finiture consultare la pagina 714 - Informationen zu den Farben/Oberflächen finden Sie auf Seite 714 - Pour des renseignements sur les finitions, consultez la page 714
 For information on the finishes see page 714 - Para obtener informacion sobre los acabados consultar la pagina 714 - Для ИНФОРМАЦИИ ОБ ОТДЕЛКАХ ПОСМОТРИТЕ СТРАНИЦУ 714

CRI TA 370



IT Miscelatore monocomando per bidet senza scarico
 DE Bidet-Einhandmischer ohne Ablaufgarnitur
 FR Mitigeur bidet sans vidage
 EN Bidet mixer without pop up
 ES Monomando para bidé sin desagüe
 RU Смеситель для биде без донного клапана

51 cromato



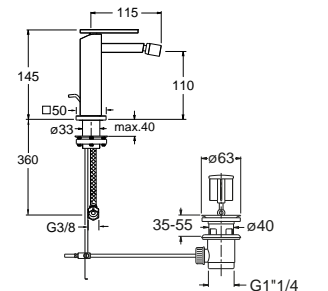
CRI TA 321



IT Miscelatore monocomando per bidet con scarico da 1"1/4 e asta comando
 DE Bidet-Einhandmischer mit Ablaufgarnitur 1"1/4 und Zugstange
 FR Mitigeur bidet avec vidage 1"1/4 à tirette
 EN Bidet mixer with 1"1/4 pop up waste
 ES Monomando para bidé con desagüe de 1"1/4 automático de 1"1/4
 RU Смеситель для биде с нажимным донным клапаном 1"1/4

51 cromato 13 nero opaco 34P oro rosa 46P oro rosa
 24 bianco opaco spazzolato PVD lucido PVD

72 cromo nero lucido 75 cromo nero spazzolato
 80 metallic lucido 77 metallic spazzolato



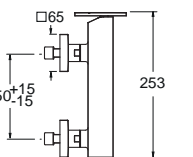
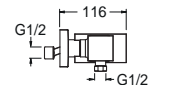
CRI TA 401



IT Miscelatore monocomando per doccia esterno
 DE Brause-Einhandmischer Aufputz
 FR Mitigeur douche extérieur
 EN External shower mixer
 ES Monomando para ducha externo
 RU Внешний смеситель для душа

51 cromato 13 nero opaco 34P oro rosa 46P oro rosa
 24 bianco opaco spazzolato PVD lucido PVD

72 cromo nero lucido 75 cromo nero spazzolato
 80 metallic lucido 77 metallic spazzolato

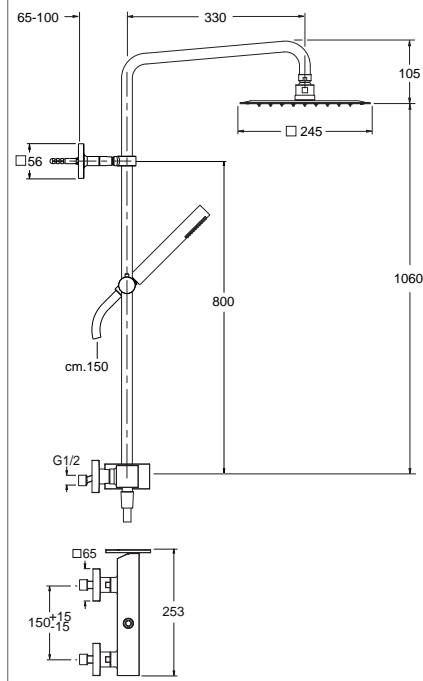


Per informazioni sulle finiture consultare la pagina 714 - Informationen zu den Farben/Oberflächen finden Sie auf Seite 714 - Pour des renseignements sur les finitions, consultez la page 714
 For information on the finishes see page 714 - Para obtener informacion sobre los acabados consultar la pagina 714 - Для ИНФОРМАЦИИ ОБ ОТДЕЛКАХ ПОСМОТРИТЕ СТРАНИЦУ 714

CRI TA 409



IT Miscelatore monocomando per doccia esterno con colonna girevole, soffione SANDWICH SPECIAL 25x25 cm, flessibile LONG LIFE e doccia anticalcare con supporto scorrevole
 DE Brause-Einhandmischer Aufputz mit schwenkbarem Rohr, mit KoTABrause SANDWICH SPECIAL 25x25 cm, Brauseschlauch LONG LIFE, Handbrause mit Antikalk-System und Gleitschieber
 FR Mitigeur douche extérieur avec colonne orientable, pomme de douche SANDWICH SPECIAL 25x25 cm, flexible LONG LIFE et douchette anticalcaire avec curseur réglable
 EN External shower mixer with swivel column pipe, 25x25 cm SANDWICH SPECIAL overhead shower, LONG LIFE flexible hose and anti-lime hand shower with slide rail
 ES Monomando para ducha externo con columna giratoria, rociador SANDWICH SPECIAL 25x25 cm, flexible LONG LIFE y duchita antical con soporte deslizante
 RU Внешний смеситель для душа с поворотной колонной, верхним душем «SANDWICH SPECIAL» 25x25 см, шлангом «LONG LIFE» и ручным душем с защитой от накипи со стойкой с регулировкой по высоте



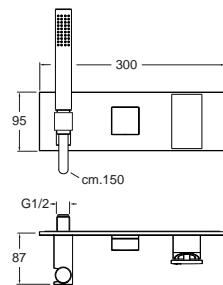
51 cromato

#CR17734Q00 #PR23306Q00

CRI TA 602



IT Set da esterno per miscelatore monocomando doccia/vasca CRI CS 100 (comando destro) - CRI CS 101 (comando sinistro) con deviatore 2 uscite, doccia anticalcare, flessibile LONG LIFE
 DE Fertigmontageset Brause/Wannen-Einhandmischer für Einbaukörper CRI CS 100 (Kartusche rechts) - CRI CS 101 (Kartusche links) mit 2 Wege Umsteller, Handbrause mit Antikalk-System, Brauseschlauch LONG LIFE
 FR Façade externe mitigeur douche/bain douche encastré pour mécanisme CS100 (droite) - CRI CS 101 (gauche) avec inverseur 2 sorties, douchette anticalcaire, flexible LONG LIFE
 EN Bath/shower mixer external parts for CRI CS 100 (right side) - CRI CS 101 (left side) with 2 outlet diverter, anti-lime hand shower, LONG LIFE flexible hose
 ES Kit exterior mezclador monomando baño/ducha CRI CS 100 (diestro) - CRI CS 101 (zurdo) con desviador 2 salidas, duchita antical, flexible LONG LIFE
 RU Наружные части смесителя для ванны/душа для CRI CS 100 (правосторонний) - CRI CS 101 (левосторонний) с переключателем с 2 выходами, ручным душем с защитой от известковых отложений и шлангом «LONG LIFE»



51 cromato 13 nero opaco 34P oro rosa 46P oro rosa
 24 bianco opaco spazzolato PVD lucido PVD

72 cromo nero lucido 75 cromo nero spazzolato
 80 metallic lucido 77 metallic spazzolato

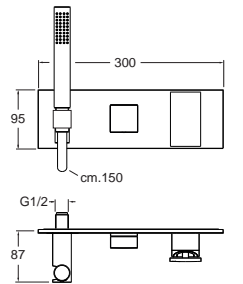
#CR17734Q00 - #CR21796Q00

Set da incasso CRI CS 100 pag. 14
 Unterputz-Einbaukörper CRI CS 100 Seite 14
 Mécanisme encastré CRI CS 100 page 14
 Concealed body CRI CS 100 page 14
 Cuerpo de empotrado CRI CS 100 página 14
 Встраиваемый компонент CRI CS 100 стр. 14

CRI TA 603



IT Set da esterno per miscelatore monocomando doccia/vasca CRI CS 100 (comando destro) - CRI CS 101 (comando sinistro) con deviatore 3 uscite, doccia anticalcare, flessibile LONG LIFE
 DE Fertigmontageset Brause/Wannen-Einhandmischer mit 3 Wege Umsteller für Einbaukörper CRI CS 100 (Kartusche rechts) - CRI CS 101 (Kartusche links), Handbrause mit Antikalk-System, Brauseschlauch LONG LIFE
 FR Façade externe mitigeur douche/bain douche encastré pour mécanisme CS100 (droite) - CRI CS 101 (gauche) avec inverseur 3 sorties, douchette anticalcaire, flexible LONG LIFE
 EN Bath/shower mixer external parts for CRI CS 100 (right side) - CRI CS 101 (left side) with 3 outlet diverter, anti-lime hand shower, LONG LIFE flexible hose
 ES Kit exterior mezclador monomando baño/ducha CRI CS 100 (diestro) - CRI CS 101 (zurdo) con desviador 3 salidas, duchita antical, flexible LONG LIFE
 RU Наружные части смесителя для ванны/душа для CRI CS 100 (правосторонний) - CRI CS 101 (левосторонний) с переключателем с 3 выходами, ручным душем с защитой от известковых отложений и шлангом «LONG LIFE»



51 cromato 13 nero opaco 34P oro rosa 46P oro rosa
 24 bianco opaco spazzolato PVD lucido PVD

72 cromo nero lucido 75 cromo nero spazzolato
 80 metallic lucido 77 metallic spazzolato

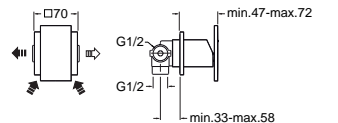
#CR17734Q00 - #CR14410Q00

Set da incasso CRI CS 100 pag. 14
 Unterputz-Einbaukörper CRI CS 100 Seite 14
 Mécanisme encastré CRI CS 100 page 14
 Concealed body CRI CS 100 page 14
 Cuerpo de empotrado CRI CS 100 página 14
 Встраиваемый компонент CRI CS 100 стр. 14

CRI TA 638



IT Set completo per miscelatore monocomando doccia da incasso con piastra in metallo
 DE Unterputz Brause-Einhandmischer inkl. Einbaukörper mit Abdeckplatte aus Metall
 FR Mitigeur douche encastré complet avec plaque en métal
 EN Complete concealed shower mixer with metal plate
 ES Kit completo mezclador monomando ducha de empotrar con placa de metal
 RU Полный комплект скрытого смесителя для душа



51 cromato 13 nero opaco 34P oro rosa 46P oro rosa
 24 bianco opaco spazzolato PVD lucido PVD

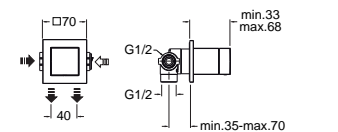
72 cromo nero lucido 75 cromo nero spazzolato
 80 metallic lucido 77 metallic spazzolato

#CR17734Q00

CRI TA 683



IT Set completo gruppo deviatore 2 uscite da incasso con piastra in metallo
 DE Unterputz 2 Wege Umsteller komplett mit Abdeckplatte aus Metall
 FR Inverseur encastré complet avec 2 sorties et plaque en métal
 EN Complete concealed 2 outlet diverter kit with metal plate
 ES Kit completo desviador 2 salidas con placa de metal
 RU Полный комплект Переключатель скрытого с 2 выходами



51 cromato 13 nero opaco 34P oro rosa 46P oro rosa
 24 bianco opaco spazzolato PVD lucido PVD

72 cromo nero lucido 75 cromo nero spazzolato
 80 metallic lucido 77 metallic spazzolato

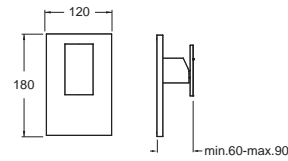
#CR11839Q00

Tabula

CRI TA 686



- IT Set da esterno per miscelatore monocomando doccia CRI CS 535 con piastra in metallo
 DE Fertigmontageset Brause-Einhandmischer für Einbaukörper CRI CS 535 mit Abdeckplatte aus Metall
 FR Façade externe pour mitigeur douche 1 sortie pour mécanisme CRI CS 535 avec plaque en métal
 EN Shower mixer external parts for CRI CS 535 with metal plate
 ES Kit exterior mezclador monomando ducha CRI CS 535 con placa de metal
 RU Наружные части смесителя для душа для CRI CS 535



- 51 cromato 13 nero opaco 34P oro rosa 46P oro rosa
 24 bianco opaco spazzolato PVD lucido PVD
- 72 cromo nero lucido 75 cromo nero spazzolato
 80 metallic lucido 77 metallic spazzolato



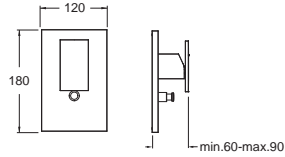
#CR17734Q00

Set da incasso CRI CS 535 pag. 16
 Unterputz-Einbaukörper CRI CS 535 Seite 16
 Mécanisme encastré CRI CS 535 page 16
 Concealed body CRI CS 535 page 16
 Cuerpo de empotrado CRI CS 535 página 16
 Встраиваемый компонент CRI CS 535 стр. 16

CRI TA 689



- IT Set da esterno per miscelatore monocomando doccia/vasca CRI CS 535 con deviatore 2 uscite e piastra in metallo
 DE Fertigmontageset Wannen/Brause-Einhandmischer für Einbaukörper CRI CS 535 mit 2 Wege Umsteller und Abdeckplatte aus Metall
 FR Façade externe pour mitigeur douche/bain douche 2 sorties pour mécanisme CRI CS 535 avec plaque en métal
 EN Bath/shower mixer external parts for CRI CS 535 with 2 outlet diverter and metal plate
 ES Kit exterior para mezclador monomando baño/ducha CRI CS 535 con desviador 2 salidas y placa de metal
 RU Внешние части смесителя для ванны/душа с переключателем 2 выходами для CRI CS 535



- 51 cromato 13 nero opaco 34P oro rosa 46P oro rosa
 24 bianco opaco spazzolato PVD lucido PVD
- 72 cromo nero lucido 75 cromo nero spazzolato
 80 metallic lucido 77 metallic spazzolato



#CR17734Q00



#PR15268Q00

Set da incasso CRI CS 535 pag. 16
 Unterputz-Einbaukörper CRI CS 535 Seite 16
 Mécanisme encastré CRI CS 535 page 16
 Concealed body CRI CS 535 page 16
 Cuerpo de empotrado CRI CS 535 página 16
 Встраиваемый компонент CRI CS 535 стр. 16

Contemporary Lines
UniC

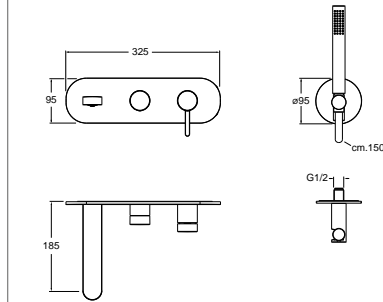


CRI UC 102



- IT Set da esterno per miscelatore monocomando doccia/vasca CRI CS 100 (comando destro) - CRI CS 101 (comando sinistro) con deviatore 2 uscite, doccia anticalcare in ottone, flessibile LONG LIFE e piastra in metallo
- DE Fertigmontageset Brause/Wannen-Einhandmischer mit 2 Wege Umsteller für Einbaukörper CRI CS 100 (Kartusche rechts) - CRI CS 101 (Kartusche links), Handbrause aus Messing mit Antikalk-System, Brauseschlauch LONG LIFE und Abdeckplatte aus Metall
- FR Façade externe mitigeur douche/bain douche encastré pour mécanisme CRI CS 100 (droite) - CRI CS 101 (gauche) avec inverseur 2 sorties, douchette anticalcaire en laiton, flexible LONG LIFE et plaque en métal
- EN Bath/shower mixer external parts for CRI CS 100 (right side) - CRI CS 101 (left side) with 2 outlet diverter, LONG LIFE flexible hose, brass anti-lime hand shower and metal plate
- ES Kit exterior mezclador monomando baño/ducha CRI CS 100 (diestro) - CRI CS 101 (zurdo) con desviador 2 salidas, duchita antical en latón, flexible LONG LIFE y placa de metal
- RU Наружные части смесителя для ванны/душа для CRI CS 100 (правосторонний) - CRI CS 101 (левосторонний) с переключателем с 2 выходами, ручным душем с защитой от известковых отложений и шлангом «LONG LIFE»

51 cromato



#CR15916P00 - #CR21796Q00

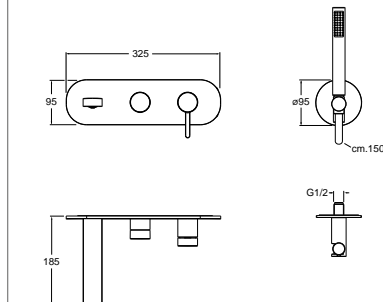
Set da incasso CRI CS 100 -101 pag. 14
 Unterputz-Einbaukörper CRI CS 100 -101 Seite 14
 Mécanisme encastré CRI CS 100 -101 page 14
 Concealed body CRI CS 100 -101 page 14
 Cuerpo de empotrado CRI CS 100 -101 página 14
 Встраиваемый компонент CRI CS 100 -101 стр. 14

CRI UC 103



- IT Set da esterno per miscelatore monocomando doccia/vasca CRI CS 100 (comando destro) - CRI CS 101 (comando sinistro) con deviatore 3 uscite, doccia anticalcare in ottone, flessibile LONG LIFE e piastra in metallo
- DE Fertigmontageset Brause/Wannen-Einhandmischer mit 3 Wege Umsteller für Einbaukörper CRI CS 100 (Kartusche rechts) - CRI CS 101 (Kartusche links), Handbrause aus Messing mit Antikalk-System, Brauseschlauch LONG LIFE und Abdeckplatte aus Metall
- FR Façade externe mitigeur douche/bain douche encastré pour mécanisme CRI CS 100 (droite) - CRI CS 101 (gauche) avec inverseur 3 sorties, douchette anticalcaire en laiton, flexible LONG LIFE et plaque en métal
- EN Bath/shower mixer external parts for CRI CS 100 (right side) - CRI CS 101 (left side) with 3 outlet diverter, brass anti-lime hand shower, LONG LIFE flexible hose and metal plate
- ES Kit exterior mezclador monomando baño/ducha CRI CS 100 (diestro) - CRI CS 101 (zurdo) con desviador 3 salidas, duchita antical en latón, flexible LONG LIFE y placa de metal
- RU Наружные части смесителя для ванны/душа для CRI CS 100 (правосторонний) - CRI CS 101 (левосторонний) с переключателем с 3 выходами, ручным душем с защитой от известковых отложений и шлангом «LONG LIFE»

51 cromato



#CR15916P00 - #CR14410Q00

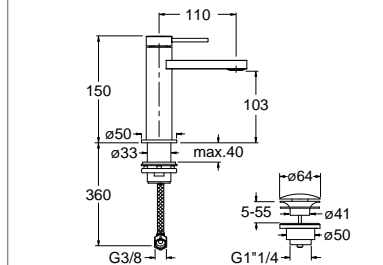
Set da incasso CRI CS 100 -101 pag. 14
 Unterputz-Einbaukörper CRI CS 100 -101 Seite 14
 Mécanisme encastré CRI CS 100 -101 page 14
 Concealed body CRI CS 100 -101 page 14
 Cuerpo de empotrado CRI CS 100 -101 página 14
 Встраиваемый компонент CRI CS 100 -101 стр. 14

CRI UC 220 REGULAR



- IT Miscelatore monocomando REGULAR per lavabo con scarico Up&Down da 1"1/4
- DE Waschtisch-Einhandmischer REGULAR mit Ablaufgarnitur Up&Down 1"1/4
- FR Mitigeur lavabo REGULAR avec vidage Up&Down 1"1/4
- EN Basin mixer REGULAR with 1"1/4 Up&Down waste
- ES Monomando REGULAR para lavabo con desagüe Up&Down de 1"1/4
- RU Смеситель для раковины REGULAR с донным клапаном Up&Down 1"1/4

51 cromato



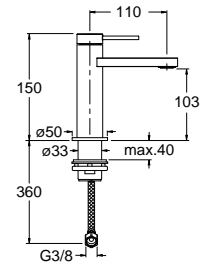
#CR20500Q00

CRI UC 920 REGULAR



- IT Miscelatore monocomando REGULAR per lavabo senza scarico
- DE Waschtisch-Einhandmischer REGULAR ohne Ablaufgarnitur
- FR Mitigeur lavabo REGULAR sans vidage
- EN Basin mixer REGULAR without pop up
- ES Monomando REGULAR para lavabo sin desagüe
- RU Смеситель для раковины REGULAR без донного клапана

51 cromato



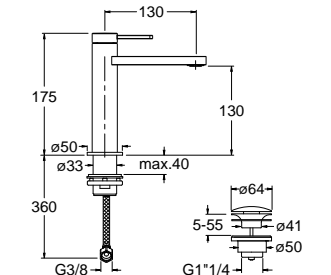
#CR20500Q00

CRI UC 223 LARGE



- IT Miscelatore monocomando LARGE per lavabo con scarico Up&Down da 1"1/4
- DE Waschtisch-Einhandmischer LARGE mit Ablaufgarnitur Up&Down 1"1/4
- FR Mitigeur lavabo LARGE avec vidage Up&Down 1"1/4
- EN Basin mixer LARGE with 1"1/4 Up&Down waste
- ES Monomando LARGE para lavabo con desagüe Up&Down de 1"1/4
- RU Смеситель для раковины LARGE с донным клапаном Up&Down 1"1/4

51 cromato



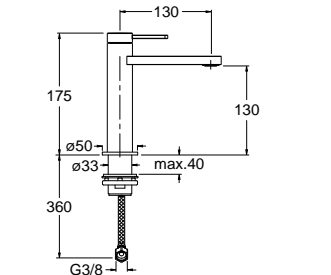
#CR20500Q00

CRI UC 923 LARGE



- IT Miscelatore monocomando LARGE per lavabo senza scarico
- DE Waschtisch-Einhandmischer LARGE ohne Ablaufgarnitur
- FR Mitigeur lavabo LARGE sans vidage
- EN Basin mixer LARGE without pop up
- ES Monomando LARGE para lavabo sin desagüe
- RU Смеситель для раковины LARGE без донного клапана

51 cromato



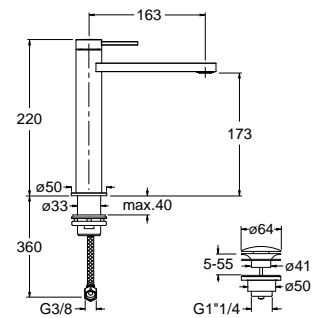
#CR20500Q00

CRI UC 227 MEDIUM



- IT Miscelatore monocomando MEDIUM per lavabo con scarico Up&Down da 1"1/4
- DE Waschtisch-Einhandmischer MEDIUM mit Ablaufgarnitur Up&Down 1"1/4
- FR Mitigeur lavabo MEDIUM avec vidage Up&Down 1"1/4
- EN Basin mixer MEDIUM with 1"1/4 Up&Down waste
- ES Monomando MEDIUM para lavabo con desagüe Up&Down de 1"1/4
- RU Смеситель для раковины MEDIUM с донным клапаном Up&Down 1"1/4

51 cromato

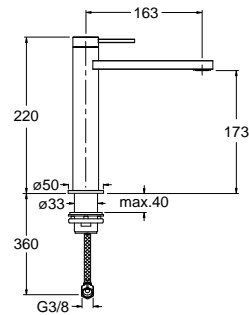


#CR20500Q00

CRI UC 927 MEDIUM



- IT Miscelatore monocomando MEDIUM per lavabo senza scarico
- DE Waschtisch-Einhandmischer MEDIUM ohne Ablaufgarnitur
- FR Mitigeur lavabo MEDIUM sans vidage
- EN Basin mixer MEDIUM without pop up
- ES Monomando MEDIUM para lavabo sin desagüe
- RU Смеситель для раковины MEDIUM без донного клапана



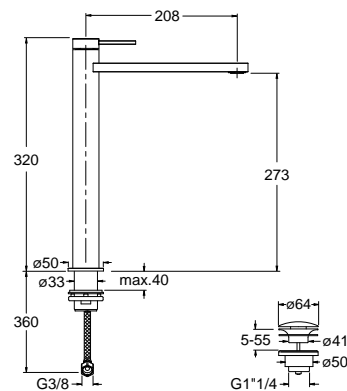
51 cromato



CRI UC 222 TALL



- IT Miscelatore monocomando TALL per lavabo con scarico Up&Down da 1"1/4
- DE Waschtisch-Einhandmischer TALL mit Ablaufgarnitur Up&Down 1"1/4
- FR Mitigeur lavabo TALL avec vidage Up&Down 1"1/4
- EN Basin mixer TALL with 1"1/4 Up&Down waste
- ES Monomando TALL para lavabo con desagüe Up&Down de 1"1/4
- RU Смеситель для раковины TALL с донным клапаном Up&Down 1"1/4



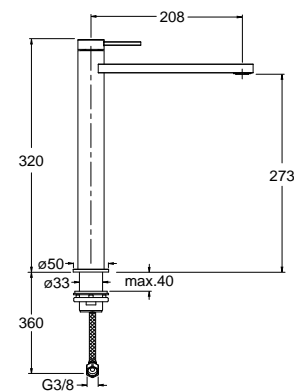
51 cromato



CRI UC 922 TALL



- IT Miscelatore monocomando TALL per lavabo senza scarico
- DE Waschtisch-Einhandmischer TALL ohne Ablaufgarnitur
- FR Mitigeur lavabo TALL sans vidage
- EN Basin mixer TALL without pop up
- ES Monomando TALL para lavabo sin desagüe
- RU Смеситель для раковины TALL без донного клапана



51 cromato

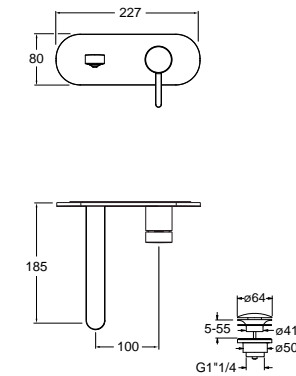


CRI UC 256 REGULAR



- IT Set da esterno miscelatore monocomando lavabo REGULAR per CRI CS 200 (comando destro) - CRI CS 201 (comando sinistro) con scarico Up&Down da 1"1/4 e piastra in metallo
- DE Fertigmontageset Waschtisch-Einhandmischer REGULAR Wandmontage für Einbaukörper CRI CS 200 (Kartusche rechts) - CRI CS 201 (Kartusche links) mit Ablaufgarnitur Up&Down 1"1/4 und Abdeckplatte aus Metall
- FR Façade externe mitigeur lavabo encastré REGULAR pour CRI CS 200 (droite) - CRI CS 201 (gauche) avec vidage Up&Down 1"1/4 et plaque en métal
- EN Wall mounted basin mixer REGULAR external parts for CRI CS 200 (right side) - CRI CS 201 (left side) with 1"1/4 Up&Down waste and metal plate
- ES Kit exterior mezclador monomando REGULAR lavabo CRI CS 200 (diestro) - CRI CS 201 (zurdo) con desagüe Up&Down de 1"1/4 y placa de metal
- RU Наружные части настенного смесителя для раковины REGULAR для CRI CS 200 (правосторонний) - CRI CS 201 (левосторонний) с донным клапаном Up&Down 1"1/4

51 cromato



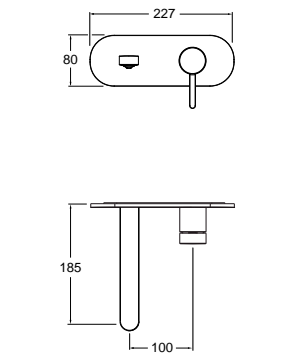
Set da incasso CRI CS 200 -201 pag. 14-15
 Unterputz-Einbaukörper CRI CS 200 -201 Seite 14-15
 Mécanisme encastré CRI CS 200 -201 page 14-15
 Concealed body CRI CS 200 -201 page 14-15
 Cuerpo de empotrado CRI CS 200 -201 página 14-15
 Встраиваемый компонент CRI CS 200 -201 стр. 14-15

CRI UC 956 REGULAR



- IT Set da esterno miscelatore monocomando lavabo REGULAR per CRI CS 200 (comando destro) - CRI CS 201 (comando sinistro) senza scarico e piastra in metallo
- DE Fertigmontageset Waschtisch-Einhandmischer REGULAR Wandmontage für Einbaukörper CRI CS 200 (Kartusche rechts) - CRI CS 201 (Kartusche links) ohne Ablaufgarnitur und Abdeckplatte aus Metall
- FR Façade externe mitigeur lavabo encastré REGULAR pour CRI CS 200 (droite) - CRI CS 201 (gauche) sans vidage et plaque en métal
- EN Wall mounted basin mixer REGULAR external parts for CRI CS 200 (right side) - CRI CS 201 (left side) without pop up and metal plate
- ES Kit exterior mezclador monomando REGULAR lavabo CRI CS 200 (diestro) - CRI CS 201 (zurdo) sin desagüe y placa de metal
- RU Наружные части настенного смесителя для раковины REGULAR для CRI CS 200 (правосторонний) - CRI CS 201 (левосторонний) без донного клапана

51 cromato



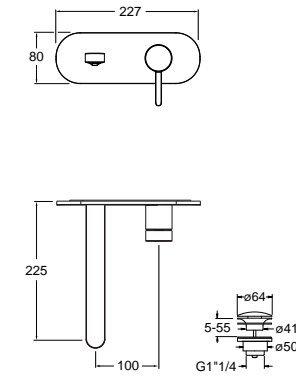
Set da incasso CRI CS 200 -201 pag. 14-15
 Unterputz-Einbaukörper CRI CS 200 -201 Seite 14-15
 Mécanisme encastré CRI CS 200 -201 page 14-15
 Concealed body CRI CS 200 -201 page 14-15
 Cuerpo de empotrado CRI CS 200 -201 página 14-15
 Встраиваемый компонент CRI CS 200 -201 стр. 14-15

CRI UC 258 LARGE



- IT Set da esterno miscelatore monocomando lavabo LARGE per CRI CS 200 (comando destro) - CRI CS 201 (comando sinistro) con scarico Up&Down da 1"1/4 e piastra in metallo
- DE Fertigmontageset Waschtisch-Einhandmischer LARGE Wandmontage für Einbaukörper CRI CS 200 (Kartusche rechts) - CRI CS 201 (Kartusche links) mit Ablaufgarnitur Up&Down 1"1/4 und Abdeckplatte aus Metall
- FR Façade externe mitigeur lavabo encastré LARGE pour CRI CS 200 (droite) - CRI CS 201 (gauche) avec vidage Up&Down 1"1/4 et plaque en métal
- EN Wall mounted basin mixer LARGE external parts for CRI CS 200 (right side) - CRI CS 201 (left side) with 1"1/4 Up&Down waste and metal plate
- ES Kit exterior mezclador monomando LARGE lavabo CRI CS 200 (diestro) - CRI CS 201 (zurdo) con desagüe Up&Down de 1"1/4 y placa de metal
- RU Наружные части настенного смесителя для раковины LARGE для CRI CS 200 (правосторонний) - CRI CS 201 (левосторонний) с донным клапаном Up&Down 1"1/4

51 cromato

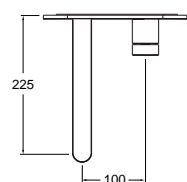
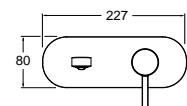


Set da incasso CRI CS 200 -201 pag. 14-15
 Unterputz-Einbaukörper CRI CS 200 -201 Seite 14-15
 Mécanisme encastré CRI CS 200 -201 page 14-15
 Concealed body CRI CS 200 -201 page 14-15
 Cuerpo de empotrado CRI CS 200 -201 página 14-15
 Встраиваемый компонент CRI CS 200 -201 стр. 14-15

CRI UC 958 LARGE



- IT Set da esterno miscelatore monocomando lavabo LARGE per CRI CS 200 (comando destro) - CRI CS 201 (comando sinistro) senza scarico e piastra in metallo
- DE Fertigmontageset Waschtisch-Einhandmischer LARGE Wandmontage für Einbaukörper CRI CS 200 (Kartusche rechts) - CRI CS 201 (Kartusche links) ohne Ablaufgarnitur und Abdeckplatte aus Metall
- FR Façade externe mitigeur lavabo LARGE encastré pour CRI CS 200 (droite) - CRI CS 201 (gauche) sans vidage et plaque en métal
- EN Wall mounted basin mixer LARGE external parts for CRI CS 200 (right side) - CRI CS 201 (left side) without pop up and metal plate
- ES Kit exterior mezclador monomando LARGE lavabo CRI CS 200 (diestro) - CRI CS 201 (zurdo) sin desagüe y placa de metal
- RU Наружные части настенного смесителя для раковины LARGE для CRI CS 200 (правосторонний) - CRI CS 201 (левосторонний) без донного клапана



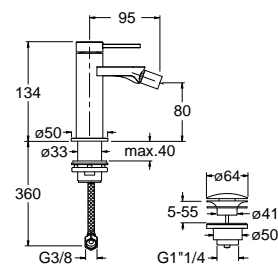
Set da incasso CRI CS 200 -201 pag. 14-15
 Unterputz-Einbaukörper CRI CS 200 -201 Seite 14-15
 Mécanisme encastré CRI CS 200 -201 page 14-15
 Concealed body CRI CS 200 -201 page 14-15
 Cuerpo de empotrado CRI CS 200 -201 página 14-15
 Встраиваемый компонент CRI CS 200 -201 стр. 14-15

51 cromato

CRI UC 320



- IT Miscelatore monocomando per bidet con scarico Up&Down da 1"1/4
- DE Bidet-Einhandmischer mit Ablaufgarnitur Up&Down 1"1/4
- FR Mitigeur bidet avec vidage Up&Down 1"1/4
- EN Bidet mixer with 1"1/4 Up&Down waste
- ES Monomando para bidé con desagüe Up&Down de 1"1/4
- RU Смеситель для биде с донным клапаном Up&Down 1"1/4

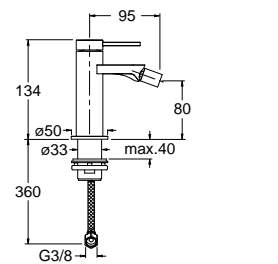


51 cromato

CRI UC 370



- IT Miscelatore monocomando per bidet senza scarico
- DE Bidet-Einhandmischer ohne Ablaufgarnitur
- FR Mitigeur bidet sans vidage
- EN Bidet mixer without pop up
- ES Monomando para bidé sin desagüe
- RU Смеситель для бидебез донного клапана

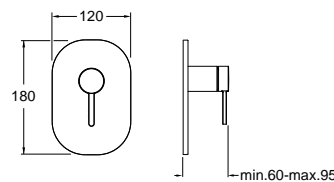


51 cromato

CRI UC 686



- IT Set da esterno per miscelatore monocomando doccia CRI CS 535 con piastra in metallo
- DE Fertigmontageset Brause-Einhandmischer für Einbaukörper CRI CS 535 mit Abdeckplatte aus Metall
- FR Façade externe pour mitigeur douche 1 sortie pour mécanisme CRI CS 535 avec plaque en métal
- EN Shower mixer external parts for CRI CS 535 with metal plate
- ES Kit exterior mezclador monomando ducha CRI CS 535 con placa de metal
- RU Наружные части смесителя для душа для CRI CS 535



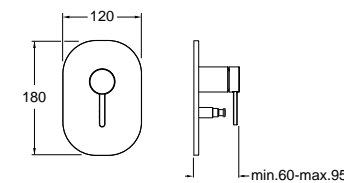
Set da incasso CRI CS 535 pag. 16
 Unterputz-Einbaukörper CRI CS 535 Seite 16
 Mécanisme encastré CRI CS 535 page 16
 Concealed body CRI CS 535 page 16
 Cuerpo de empotrado CRI CS 535 página 16
 Встраиваемый компонент CRI CS 535 стр. 16

51 cromato

CRI UC 689




- IT Set da esterno per miscelatore monocomando doccia/vasca CRI CS 535 con deviatore 2 uscite e piastra in metallo
- DE Fertigmontageset Wannen/Brause-Einhandmischer für Einbaukörper CRI CS 535 mit 2 Wege Umsteller und Abdeckplatte aus Metall
- FR Façade externe pour mitigeur douche/bain douche 2 sorties pour mécanisme CRI CS 535 avec plaque en métal
- EN Bath/shower mixer external parts for CRI CS 535 with 2 outlet diverter and metal plate
- ES Kit exterior para mezclador monomando baño/ducha CRI CS 535 con desviador 2 salidas y placa de metal
- RU Внешние части смесителя для ванны/душа с переключателем 2 выходами для CRI CS 535



Set da incasso CRI CS 535 pag. 16
 Unterputz-Einbaukörper CRI CS 535 Seite 16
 Mécanisme encastré CRI CS 535 page 16
 Concealed body CRI CS 535 page 16
 Cuerpo de empotrado CRI CS 535 página 16
 Встраиваемый компонент CRI CS 535 стр. 16

51 cromato

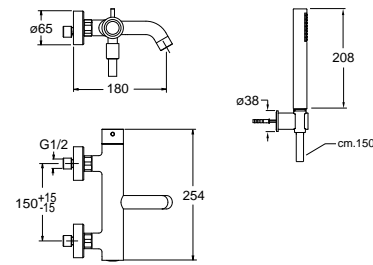
Contemporary Lines
Tricolore Verde



CRI TV 180



IT Miscelatore monocomando per vasca esterno con flessibile LONG LIFE e doccetta anticalcare
 DE Wannen-Einhandmischer Aufputz mit Brauseschlauch LONG LIFE und Handbrause mit Antikalk-System
 FR Mitigeur bain douche extérieur avec flexible LONG LIFE et douchette anticalcaire
 EN External bath mixer with LONG LIFE flexible hose and anti-lime hand shower
 ES Monomando para bañera externo con flexible LONG LIFE y duchita antical
 RU Внешний смеситель для ванны со шлангом «LONG LIFE» и ручным душем с защитой от известковых отложений



51 cromato 13 nero opaco 34P oro rosa 46P oro rosa
 24 bianco opaco spazzolato PVD lucido PVD

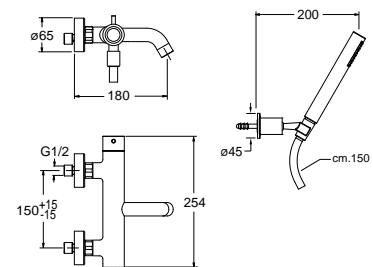
52 oro giallo 72 cromo nero lucido 75 cromo nero spazzolato 92 ottone antico
 80 metallic lucido 77 metallic spazzolato spazzolato



CRI TV 181



IT Miscelatore monocomando per vasca esterno con flessibile LONG LIFE e doccetta anticalcare orientabile
 DE Wannen-Einhandmischer Aufputz mit Brauseschlauch LONG LIFE, Handbrause mit Antikalk-System und verstellbarem Wandhalter
 FR Mitigeur bain douche extérieur avec flexible LONG LIFE et douchette anticalcaire orientable
 EN External bath mixer with LONG LIFE flexible hose and adjustable anti-lime hand shower
 ES Monomando para bañera externo con flexible LONG LIFE y duchita orientable antical
 RU Внешний смеситель для ванны со шлангом «LONG LIFE» и регулируемым ручным душем с защитой от известковых отложений



51 cromato 13 nero opaco 34P oro rosa 46P oro rosa
 24 bianco opaco spazzolato PVD lucido PVD

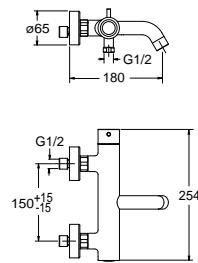
52 oro giallo 72 cromo nero lucido 75 cromo nero spazzolato 92 ottone antico
 80 metallic lucido 77 metallic spazzolato spazzolato



CRI TV 187



IT Miscelatore monocomando per vasca esterno
 DE Wannen-Einhandmischer Aufputz
 FR Mitigeur bain douche extérieur
 EN External bath mixer
 ES Monomando par bañera externo
 RU Внешний смеситель для ванны



51 cromato 13 nero opaco 34P oro rosa 46P oro rosa
 24 bianco opaco spazzolato PVD lucido PVD

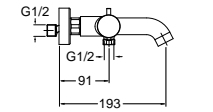
52 oro giallo 72 cromo nero lucido 75 cromo nero spazzolato 92 ottone antico
 80 metallic lucido 77 metallic spazzolato spazzolato



CRI TV 157



IT Miscelatore termostatico per vasca esterno
 DE Thermostat-Wannenbatterie Aufputz
 FR Mitigeur thermostatique bain douche
 EN External thermostatic bath mixer
 ES Termostato para bañera externo
 RU Внешний термостатический смеситель для ванны



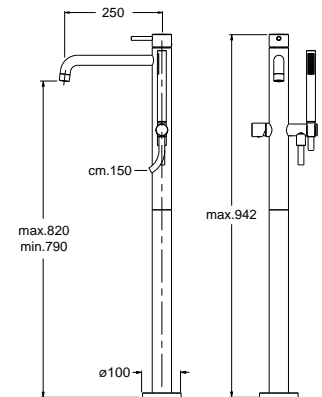
51 cromato 13 nero opaco 24 bianco opaco



CRI TV 189




IT Set da esterno per miscelatore monocomando vasca a pavimento CRI CS 290 con flessibile LONG LIFE e doccetta anticalcare con miscelazione indipendente
 DE Fertigmontageset Wannen-Einhandmischer bodenstehend für Einbaukörper CRI CS 290 mit Brauseschlauch LONG LIFE und Handbrause mit Antikalk-System und separater Mischung
 FR Façade externe mitigeur bain douche sur pied pour mécanisme CRI CS 290 avec flexible LONG LIFE et douchette anticalcaire avec mélange indépendant
 EN Floor mounted bath mixer external parts for CRI CS 290 with LONG LIFE flexible hose and anti-lime hand shower with independent mixing
 ES Kit exterior mezclador monomando bañera a suelo CRI CS 290 con flexible LONG LIFE y duchita antical con mezclador independiente
 RU Наружные части напольного смесителя для ванны для CRI CS 290 со шлангом «LONG LIFE» и ручным душем с защитой от известковых отложений с независимым смесителем



51 cromato 13 nero opaco 34P oro rosa 46P oro rosa
 24 bianco opaco spazzolato PVD lucido PVD

52 oro giallo 72 cromo nero lucido 75 cromo nero spazzolato 92 ottone antico
 80 metallic lucido 77 metallic spazzolato spazzolato



Set da incasso CRI CS 290 pag. 16
 Unterputz-Einbaukörper CRI CS 290 Seite 16
 Mécanisme encastré CRI CS 290 page 16
 Concealed body CRI CS 290 page 16
 Cuerpo de empotrado CRI CS 290 página 16
 Встраиваемый компонент CRI CS 290 стр. 16

CRI TV 102



IT Set da esterno per miscelatore monocomando doccia/vasca CRI CS 100 (comando destro) - CRI CS 101 (comando sinistro) con deviatore 2 uscite, doccetta anticalcare, flessibile LONG LIFE e piastra in metallo

DE Fertigmontageset Brause/Wannen-Einhandmischer mit 2 Wege Umsteller für Einbaukörper CRI CS 100 (Kartusche rechts) - CRI CS 101 (Kartusche links), Handbrause mit Antikalk-System, Brauseschlauch LONG LIFE und Abdeckplatte aus Metall

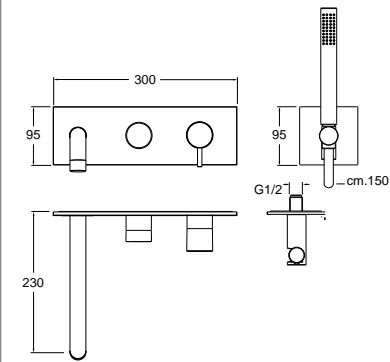
FR Façade externe mitigeur douche/bain douche encastré pour mécanisme CRI CS 100 (droite) - CRI CS 101 (gauche) avec inverseur 2 sorties, douchette anticalcaire, flexible LONG LIFE et plaque en métal

EN Bath/shower mixer external parts for CRI CS 100 (right side) - CRI CS 101 (left side) with 2 outlet diverter, LONG LIFE flexible hose, anti-lime hand shower and metal plate

ES Kit exterior mezclador monomando baño/ducha CRI CS 100 (diestro) - CRI CS 101 (zurdo) con desviador 2 salidas, duchita antical, flexible LONG LIFE y placa de metal

RU Наружные части смесителя для ванны/душа для CRI CS 100 (правосторонний) - CRI CS 101 (левосторонний) с переключателем с 2 выходами, ручным душем с защитой от известковых отложений и шлангом «LONG LIFE»

51 cromato	13 nero opaco 24 bianco opaco	34P oro rosa spazzolato PVD	46P oro rosa lucido PVD
52 oro giallo	72 cromo nero lucido 80 metallic lucido	75 cromo nero spazzolato 77 metallic spazzolato	92 ottone antico spazzolato



#CR15916P00 - #CR21796Q00

Set da incasso CRI CS 100 -101 pag. 14
Unterputz-Einbaukörper CRI CS 100 -101 Seite 14
Mécanisme encastré CRI CS 100 -101 page 14
Concealed body CRI CS 100 -101 page 14
Cuerpo de empotrado CRI CS 100 -101 página 14
Встраиваемый компонент CRI CS 100 -101 стр. 14

CRI TV 103



IT Set da esterno per miscelatore monocomando doccia/vasca CRI CS 100 (comando destro) - CRI CS 101 (comando sinistro) con deviatore 3 uscite, doccetta anticalcare, flessibile LONG LIFE e piastra in metallo

DE Fertigmontageset Brause/Wannen-Einhandmischer mit 3 Wege Umsteller für Einbaukörper CRI CS 100 (Kartusche rechts) - CRI CS 101 (Kartusche links), Handbrause mit Antikalk-System, Brauseschlauch LONG LIFE und Abdeckplatte aus Metall

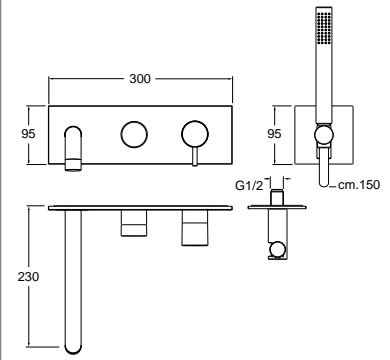
FR Façade externe mitigeur douche/bain douche encastré pour mécanisme CRI CS 100 (droite) - CRI CS 101 (gauche) avec inverseur 3 sorties, douchette anticalcaire, flexible LONG LIFE et plaque en métal

EN Bath/shower mixer external parts for CRI CS 100 (right side) - CRI CS 101 (left side) with 3 outlet diverter, anti-lime hand shower, LONG LIFE flexible hose and metal plate

ES Kit exterior mezclador monomando baño/ducha CRI CS 100 (diestro) - CRI CS 101 (zurdo) con desviador 3 salidas, duchita antical, flexible LONG LIFE y placa de metal

RU Наружные части смесителя для ванны/душа для CRI CS 100 (правосторонний) - CRI CS 101 (левосторонний) с переключателем с 3 выходами, ручным душем с защитой от известковых отложений и шлангом «LONG LIFE»

51 cromato	13 nero opaco 24 bianco opaco	34P oro rosa spazzolato PVD	46P oro rosa lucido PVD
52 oro giallo	72 cromo nero lucido 80 metallic lucido	75 cromo nero spazzolato 77 metallic spazzolato	92 ottone antico spazzolato



#CR15916P00 - #CR14410Q00

Set da incasso CRI CS 100 -101 pag. 14
Unterputz-Einbaukörper CRI CS 100 -101 Seite 14
Mécanisme encastré CRI CS 100 -101 page 14
Concealed body CRI CS 100 -101 page 14
Cuerpo de empotrado CRI CS 100 -101 página 14
Встраиваемый компонент CRI CS 100 -101 стр. 14

CRI TV 138



IT Set da esterno per miscelatore monocomando vasca CRI CS 200 (comando destro) - CRI CS 201 (comando sinistro) con deviatore

DE Fertigmontageset Wannen-Einhandmischer mit Umsteller für Einbaukörper CRI CS 200 (Kartusche rechts) - CRI CS 201 (Kartusche links)

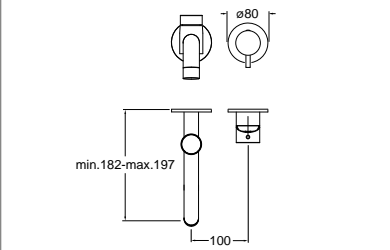
FR Composants extérieurs bain douche encastré pour CRI CS 200 (droite) - CRI CS 201 (gauche) avec inverseur

EN Wall mounted bath mixer external parts for CRI CS 200 (right side) - CRI CS 201 (left side) with diverter

ES Kit exterior mezclador monomando bañera CRI CS 200 (diestro) - CRI CS 201 (zurdo) con desviador

RU Наружные части настенного смесителя для ванны для CRI CS 200 (правосторонний) - CRI CS 201 (левосторонний) с переключателем

51 cromato	13 nero opaco 24 bianco opaco	34P oro rosa spazzolato PVD	46P oro rosa lucido PVD
52 oro giallo	72 cromo nero lucido 80 metallic lucido	75 cromo nero spazzolato 77 metallic spazzolato	92 ottone antico spazzolato



#CR15916P00

Set da incasso CRI CS 200 -201 pag. 14-15
Unterputz-Einbaukörper CRI CS 200 -201 Seite 14-15
Mécanisme encastré CRI CS 200 -201 page 14-15
Concealed body CRI CS 200 -201 page 14-15
Cuerpo de empotrado CRI CS 200 -201 página 14-15
Встраиваемый компонент CRI CS 200 -201 стр. 14-15

CRI TV 132



IT Miscelatore monocomando per bordo vasca con 1 uscita da 1/2"

DE 2-Loch Wannenrand-Einhandmischer mit 1 Abgang 1/2"

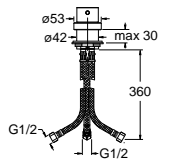
FR Mitigeur bain douche sur gorge avec 1 sortie 1/2"

EN Deck mounted bath mixer with 1 outlet 1/2"

ES Monomando para grupo bañera con 1 salida de 1/2"

RU Смеситель для ванны для монтажа на бортике с 1 выходами 1/2"

51 cromato	13 nero opaco 24 bianco opaco	34P oro rosa spazzolato PVD	46P oro rosa lucido PVD
52 oro giallo	72 cromo nero lucido 80 metallic lucido	75 cromo nero spazzolato 77 metallic spazzolato	92 ottone antico spazzolato



#CR15916P00

CRI TV 121



IT Miscelatore monocomando per bordo vasca 2 fori con deviatore, doccetta anticalcare estraibile e FOLLOW ME

DE 2-Loch Wannenrand-Einhandmischer mit Umsteller, herausziehbarer Handbrause mit Antikalk-System und FOLLOW ME - Funktion

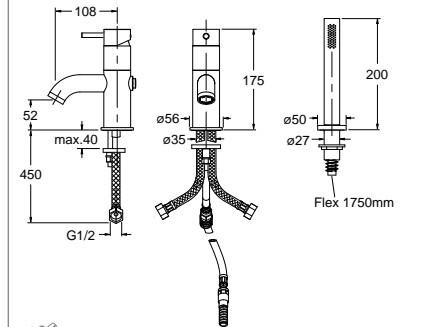
FR Mitigeur bain douche sur gorge 2 trous avec inverseur, douchette anticalcaire extractible et FOLLOW ME

EN 2 hole deck mounted bath mixer with diverter, pull-out anti-lime hand shower and FOLLOW ME

ES Monomando para grupo bañera 2 agujeros con desviador, ducha extraíble antical y FOLLOW ME

RU Смеситель для ванны для монтажа на бортике на 2 отверстия с переключателем, съемным ручным душем с защитой от известковых отложений и «FOLLOW ME»

51 cromato



#CR2736P00

CRI TV 129



IT Miscelatore monocomando per bordo vasca con deviatore 2 uscite e piastra in metallo

DE Wannenrand-Einhandmischer mit 2 Wege Umsteller und Abdeckplatte aus Metall

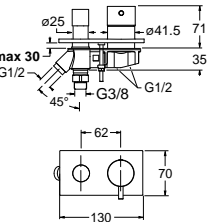
FR Mitigeur bain douche sur gorge avec inverseur 2 sorties et plaque en métal

EN Deck mounted bath mixer with 2 outlet diverter and metal plate

ES Monomando fregadero para grupo bañera con desviador 2 salidas y placa de metal

RU Смеситель для ванны для монтажа на бортик с переключателем с 2 выходами

51 cromato



#CR15916P00

CRI XT 142



IT Miscelatore termostatico per bordo vasca con deviatore 2 uscite

DE Thermostat Wannenrandbatterie mit 2 Wege Umsteller

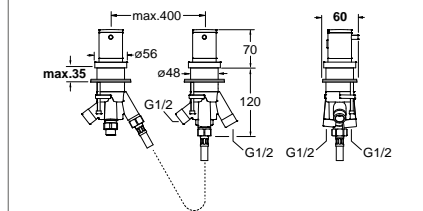
FR Mitigeur thermostatique bain douche sur gorge avec inverseur 2 sorties

EN Deck mounted thermostatic bath mixer with 2 outlets diverter

ES Termostato para grupo bañera con desviador 2 salidas

RU Термостатический смеситель для ванны для монтажа на бортик с переключателем с 2 выходами

51 cromato	13 nero opaco 24 bianco opaco	34P oro rosa spazzolato PVD	46P oro rosa lucido PVD
52 oro giallo	72 cromo nero lucido 80 metallic lucido	75 cromo nero spazzolato 77 metallic spazzolato	92 ottone antico spazzolato



#CR15442Q00 #CR11713Q00

Tricolore Verde

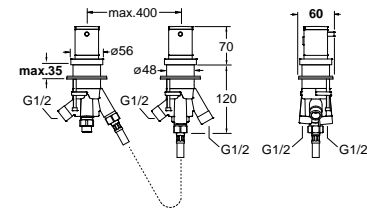
CRI XT 143



IT Miscelatore termostatico per bordo vasca con deviatore 3 uscite
 DE Thermostat Wannenrandbatterie mit 3 Wege Umsteller
 FR Mitigeur thermostatique bain douche sur gorge avec inverseur 3 sorties
 EN Deck mounted thermostatic bath mixer with 3 outlets diverter
 ES Termostato para grupo bañera con desviador 3 salidas
 RU Термостатический смеситель для ванны для монтажа на бортик с переключателем с 3 выходами

51 cromato 13 nero opaco 34P oro rosa 46P oro rosa
 24 bianco opaco spazzolato PVD lucido PVD

52 oro giallo 72 cromo nero lucido 75 cromo nero spazzolato 92 ottone antico
 80 metallic lucido 77 metallic spazzolato spazzolato

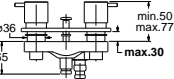
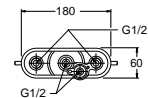


CRI TV 133



IT Miscelatore bicomando per bordo vasca con deviatore 2 uscite e piastra in ABS
 DE Zweigriff-Wannenrandbatterie mit 2 Wege Umsteller und Abdeckplatte aus ABS
 FR Mélangeur bain douche sur gorge avec inverseur 2 sorties et plaque en ABS
 EN Deck mounted bath mixer with 2 outlet diverter and ABS plate
 ES Monobloc para grupo bañera con desviador 2 salidas y placa en ABS
 RU Смеситель для ванны для монтажа на бортик с переключателем с 2 выходами с пластиной из АБС-пластика

51 cromato



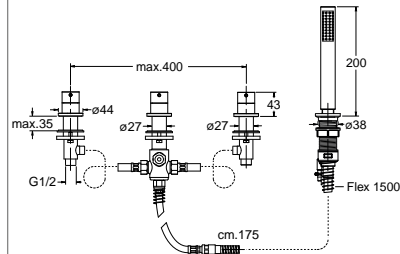
CRI TV 122



IT Miscelatore bicomando per bordo vasca 4 fori con doccetta anticalcare estraibile, deviatore 2 uscite e FOLLOW ME
 DE 4-Loch Wannenrandkombination mit herausziehbarer Handbrause mit Antikalk-System, 2 Wege Umsteller und FOLLOW ME - Funktion
 FR Mélangeur bain douche sur gorge 4 trous avec douchette anticalcaire extractible, inverseur 2 sorties et FOLLOW ME
 EN 4 hole deck mounted bath mixer with pull-out anti-lime hand shower, 2 outlets diverter and FOLLOW ME
 ES Monobloc para grupo bañera 4 agujeros con ducha extraíble antical, desviador 2 salidas y FOLLOW ME
 RU Смеситель для ванны для монтажа на бортике на 4 отверстия со съёмным ручным душем и переключателем с двумя выходами «FOLLOW ME»

51 cromato 13 nero opaco 34P oro rosa 46P oro rosa
 24 bianco opaco spazzolato PVD lucido PVD

52 oro giallo 72 cromo nero lucido 75 cromo nero spazzolato 92 ottone antico
 80 metallic lucido 77 metallic spazzolato spazzolato



Tricolore Verde

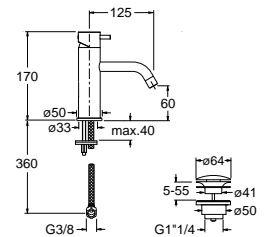
CRI TV 220 REGULAR



IT Miscelatore monocomando REGULAR per lavabo con scarico Up&Down da 1"1/4
 DE Waschtisch-Einhandmischer REGULAR mit Ablaufgarnitur Up&Down 1"1/4
 FR Mitigeur lavabo REGULAR avec vidage Up&Down 1"1/4
 EN Basin mixer REGULAR with 1"1/4 Up&Down waste
 ES Monomando REGULAR para lavabo con desagüe Up&Down de 1"1/4
 RU Смеситель для раковины REGULAR с донным клапаном Up&Down 1"1/4

51 cromato 13 nero opaco 34P oro rosa 46P oro rosa
 24 bianco opaco spazzolato PVD lucido PVD

52 oro giallo 72 cromo nero lucido 75 cromo nero spazzolato 92 ottone antico
 80 metallic lucido 77 metallic spazzolato spazzolato

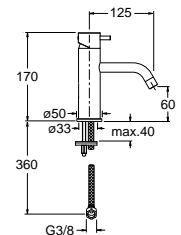


CRI TV 920 REGULAR



IT Miscelatore monocomando REGULAR per lavabo senza scarico
 DE Waschtisch-Einhandmischer REGULAR ohne Ablaufgarnitur
 FR Mitigeur lavabo REGULAR sans vidage
 EN Basin mixer REGULAR without pop up
 ES Monomando REGULAR para lavabo csin desagüe
 RU Смеситель для раковины REGULAR без донного клапана

51 cromato



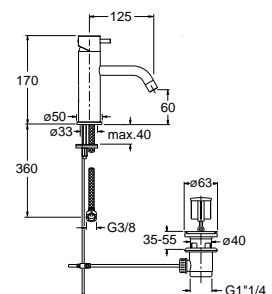
CRI TV 221 REGULAR



IT Miscelatore monocomando REGULAR per lavabo con scarico da 1"1/4 e asta comando
 DE Waschtisch-Einhandmischer REGULAR mit Ablaufgarnitur 1"1/4 und Zugstange
 FR Mitigeur lavabo REGULAR avec vidage 1"1/4 á tirette
 EN Basin mixer REGULAR with 1"1/4 pop up waste
 ES Monomando REGULAR para lavabo con desagüe automático de 1"1/4
 RU Смеситель для раковины REGULAR с нажимным донным клапаном 1"1/4

51 cromato 13 nero opaco 34P oro rosa 46P oro rosa
 24 bianco opaco spazzolato PVD lucido PVD

52 oro giallo 72 cromo nero lucido 75 cromo nero spazzolato 92 ottone antico
 80 metallic lucido 77 metallic spazzolato spazzolato



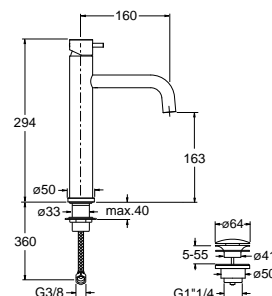
CRI TV 227 MEDIUM



IT Miscelatore monocomando MEDIUM per lavabo con scarico Up&Down da 1"1/4
 DE Waschtisch-Einhandmischer MEDIUM mit Ablaufgarnitur Up&Down 1"1/4
 FR Mitigeur lavabo MEDIUM avec vidage Up&Down 1"1/4
 EN Basin mixer MEDIUM with 1"1/4 Up&Down waste
 ES Monomando MEDIUM para lavabo con desagüe Up&Down de 1"1/4
 RU Смеситель для раковины MEDIUM с донным клапаном Up&Down 1"1/4

51 cromato 13 nero opaco 34P oro rosa 46P oro rosa
 24 bianco opaco spazzolato PVD lucido PVD

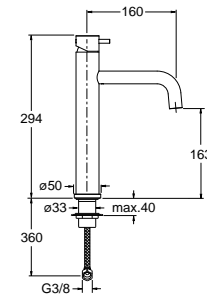
52 oro giallo 72 cromo nero lucido 75 cromo nero spazzolato 92 ottone antico
 80 metallic lucido 77 metallic spazzolato spazzolato



CRI TV 927 MEDIUM



IT Miscelatore monocomando MEDIUM per lavabo senza scarico
 DE Waschtisch-Einhandmischer MEDIUM ohne Ablaufgarnitur
 FR Mitigeur lavabo MEDIUM sans vidage
 EN Basin mixer MEDIUM without pop up
 ES Monomando MEDIUM para lavabo csin desagüe
 RU Смеситель для раковины MEDIUM без донного клапана



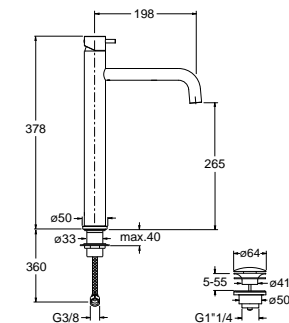
51 cromato



CRI TV 222 TALL



IT Miscelatore monocomando TALL per lavabo con scarico Up&Down da 1"1/4
 DE Waschtisch-Einhandmischer TALL mit Ablaufgarnitur Up&Down 1"1/4
 FR Mitigeur lavabo TALL avec vidage Up&Down 1"1/4
 EN Basin mixer TALL with 1"1/4 Up&Down waste
 ES Monomando TALL para lavabo con desagüe Up&Down de 1"1/4
 RU Смеситель для раковины TALL с донным клапаном Up&Down 1"1/4



51 cromato 13 nero opaco 34P oro rosa 46P oro rosa
 24 bianco opaco spazzolato PVD lucido PVD

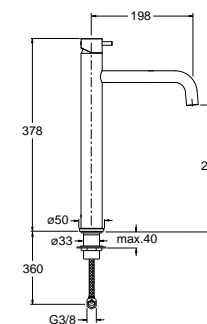
52 oro giallo 72 cromo nero lucido 75 cromo nero spazzolato 92 ottone antico
 80 metallic lucido 77 metallic spazzolato spazzolato



CRI TV 922 TALL



IT Miscelatore monocomando TALL per lavabo senza scarico
 DE Waschtisch-Einhandmischer TALL ohne Ablaufgarnitur
 FR Mitigeur lavabo TALL sans vidage
 EN Basin mixer TALL without pop up
 ES Monomando TALL para lavabo sin desagüe
 RU Смеситель для раковины TALL без донного клапана



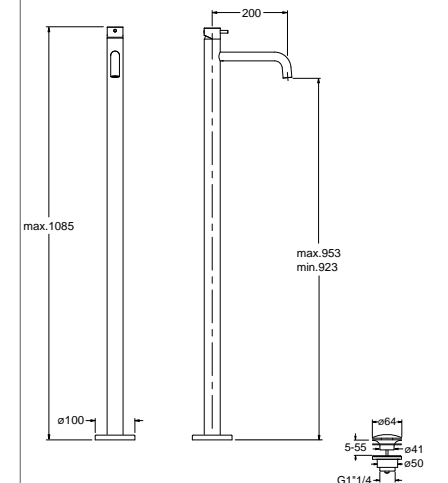
51 cromato



CRI TV 290



IT Set da esterno per miscelatore monocomando lavabo a pavimento CRI CS 290 con scarico Up&Down da 1"1/4
 DE Fertigmontageset Waschtisch-Einhandmischer bodenstehend für Einbaukörper CRI CS 290 mit Ablaufgarnitur Up&Down 1"1/4
 FR Façade externe mitigeur lavabo sur pied pour mécanisme CRI CS 290 avec vidage Up&Down 1"1/4
 EN Floor mounted basin mixer external parts for CRI CS 290 with 1"1/4 Up&Down waste
 ES Kit exterior mezclador monomando lavabo a pavimento CRI CS 290 con desagüe Up&Down de 1"1/4
 RU Наружные части напольного смесителя для раковины для CRI CS 290 с донным клапаном Up&Down 1"1/4



51 cromato 13 nero opaco 34P oro rosa 46P oro rosa
 24 bianco opaco spazzolato PVD lucido PVD
 52 oro giallo 72 cromo nero lucido 75 cromo nero spazzolato 92 ottone antico
 80 metallic lucido 77 metallic spazzolato spazzolato

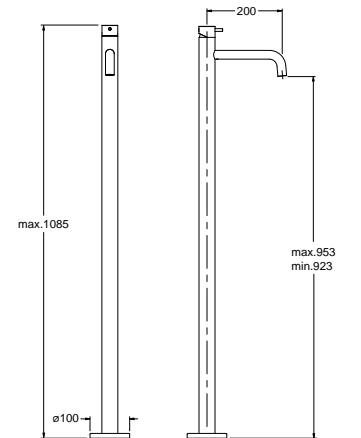


Set da incasso CRI CS 290 pag. 16
 Unterputz-Einbaukörper CRI CS 290 Seite 16
 Mécanisme encastré CRI CS 290 page 16
 Concealed body CRI CS 290 page 16
 Cuerpo de empotrado CRI CS 290 página 16
 Встраиваемый компонент CRI CS 290 стр. 16

CRI TV 990



IT Set da esterno per miscelatore monocomando lavabo a pavimento CRI CS 290 senza scarico
 DE Fertigmontageset Waschtisch-Einhandmischer bodenstehend für Einbaukörper CRI CS 290 ohne Ablaufgarnitur
 FR Façade externe mitigeur lavabo sur pied pour mécanisme CRI CS 290 sans vidage
 EN Floor mounted basin mixer external parts for CRI CS 290 without pop up
 ES Kit exterior mezclador monomando lavabo a pavimento CRI CS 290 sin desagüe
 RU Наружные части напольного смесителя для раковины для CRI CS 290 без донного клапана



51 cromato



Set da incasso CRI CS 290 pag. 16
 Unterputz-Einbaukörper CRI CS 290 Seite 16
 Mécanisme encastré CRI CS 290 page 16
 Concealed body CRI CS 290 page 16
 Cuerpo de empotrado CRI CS 290 página 16
 Встраиваемый компонент CRI CS 290 стр. 16

Tricolore Verde

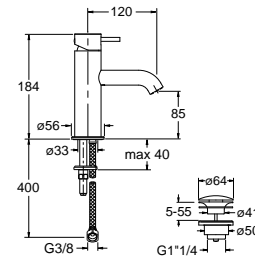
CRI TV 264 REGULAR



IT Miscelatore monocomando REGULAR per lavabo con scarico Up&Down da 1"1/4
 DE Waschtisch-Einhandmischer REGULAR mit Ablaufgarnitur Up&Down 1"1/4
 FR Mitigeur lavabo REGULAR avec vidage Up&Down 1"1/4
 EN Basin mixer REGULAR with 1"1/4 Up&Down waste
 ES Monomando REGULAR para lavabo con desagüe Up&Down de 1"1/4
 RU Смеситель для раковины REGULAR с донным клапаном Up&Down 1"1/4

51 cromato 13 nero opaco 34P oro rosa 46P oro rosa
 24 bianco opaco spazzolato PVD lucido PVD

52 oro giallo 72 cromo nero lucido 75 cromo nero spazzolato 92 ottone antico
 80 metallic lucido 77 metallic spazzolato spazzolato

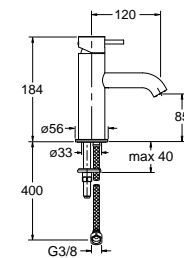


CRI TV 964 REGULAR



IT Miscelatore monocomando REGULAR per lavabo senza scarico
 DE Waschtisch-Einhandmischer REGULAR ohne Ablaufgarnitur
 FR Mitigeur lavabo REGULAR sans vidage
 EN Basin mixer REGULAR without pop up
 ES Monomando REGULAR para lavabo csin desagüe
 RU Смеситель для раковины REGULAR без донного клапана

51 cromato



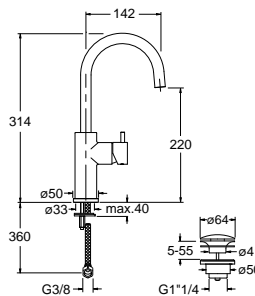
CRI TV 226 REGULAR



IT Miscelatore monocomando REGULAR per lavabo con scarico Up&Down da 1"1/4
 DE Waschtisch-Einhandmischer REGULAR mit Ablaufgarnitur Up&Down 1"1/4
 FR Mitigeur lavabo REGULAR avec vidage Up&Down 1"1/4
 EN Basin mixer REGULAR with 1"1/4 Up&Down waste
 ES Monomando REGULAR para lavabo con desagüe Up&Down de 1"1/4
 RU Смеситель для раковины REGULAR с донным клапаном Up&Down 1"1/4

51 cromato 13 nero opaco 34P oro rosa 46P oro rosa
 24 bianco opaco spazzolato PVD lucido PVD

52 oro giallo 72 cromo nero lucido 75 cromo nero spazzolato 92 ottone antico
 80 metallic lucido 77 metallic spazzolato spazzolato

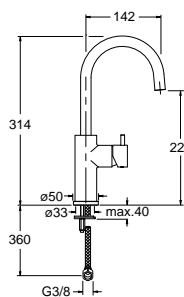


CRI TV 926 REGULAR



IT Miscelatore monocomando REGULAR per lavabo senza scarico
 DE Waschtisch-Einhandmischer REGULAR ohne Ablaufgarnitur
 FR Mitigeur lavabo REGULAR sans vidage
 EN Basin mixer REGULAR without pop up
 ES Monomando REGULAR para lavabo csin desagüe
 RU Смеситель для раковины REGULAR без донного клапана

51 cromato



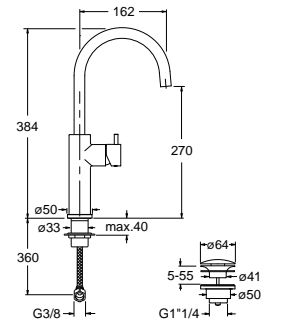
CRI TV 229 MEDIUM



IT Miscelatore monocomando MEDIUM per lavabo con scarico Up&Down da 1"1/4
 DE Waschtisch-Einhandmischer MEDIUM mit Ablaufgarnitur Up&Down 1"1/4
 FR Mitigeur lavabo MEDIUM avec vidage Up&Down 1"1/4
 EN Basin mixer MEDIUM with 1"1/4 Up&Down waste
 ES Monomando MEDIUM para lavabo con desagüe Up&Down de 1"1/4
 RU Смеситель для раковины MEDIUM с донным клапаном Up&Down 1"1/4

51 cromato 13 nero opaco 34P oro rosa 46P oro rosa
 24 bianco opaco spazzolato PVD lucido PVD

52 oro giallo 72 cromo nero lucido 75 cromo nero spazzolato 92 ottone antico
 80 metallic lucido 77 metallic spazzolato spazzolato

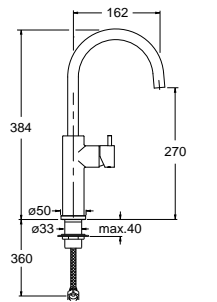


CRI TV 929 MEDIUM



IT Miscelatore monocomando MEDIUM per lavabo senza scarico
 DE Waschtisch-Einhandmischer MEDIUM ohne Ablaufgarnitur
 FR Mitigeur lavabo MEDIUM sans vidage
 EN Basin mixer MEDIUM without pop up
 ES Monomando MEDIUM para lavabo csin desagüe
 RU Смеситель для раковины MEDIUM без донного клапана

51 cromato



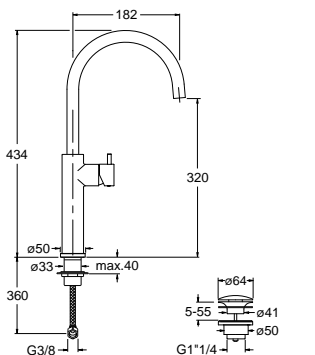
CRI TV 249 TALL



IT Miscelatore monocomando TALL per lavabo con scarico Up&Down da 1"1/4
 DE Waschtisch-Einhandmischer TALL mit Ablaufgarnitur Up&Down 1"1/4
 FR Mitigeur lavabo TALL avec vidage Up&Down 1"1/4
 EN Basin mixer TALL with 1"1/4 Up&Down waste
 ES Monomando TALL para lavabo con desagüe Up&Down de 1"1/4
 RU Смеситель для раковины TALL с донным клапаном Up&Down 1"1/4

51 cromato 13 nero opaco 34P oro rosa 46P oro rosa
 24 bianco opaco spazzolato PVD lucido PVD

52 oro giallo 72 cromo nero lucido 75 cromo nero spazzolato 92 ottone antico
 80 metallic lucido 77 metallic spazzolato spazzolato

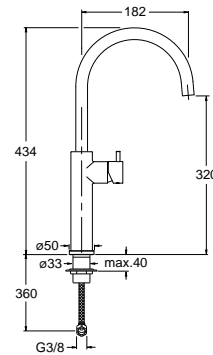


Tricolore Verde

CRI TV 949 TALL



IT Miscelatore monocomando TALL per lavabo senza scarico
 DE Waschtisch-Einhandmischer TALL ohne Ablaufgarnitur
 FR Mitigeur lavabo TALL sans vidage
 EN Basin mixer TALL without pop up
 ES Monomando TALL para lavabo csin desagüe
 RU Смеситель для раковины TALL без донного клапана



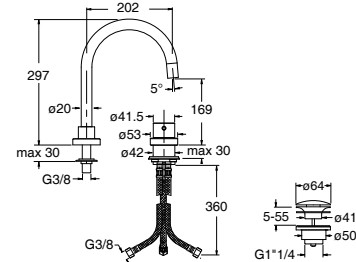
51 cromato



CRI TV 224 REGULAR



IT Miscelatore monocomando REGULAR per lavabo 2 fori con scarico Up&Down da 1"1/4
 DE 2-Loch Waschtisch-Einhandmischer REGULAR mit Ablaufgarnitur Up&Down 1"1/4
 FR Mitigeur lavabo 2 trous REGULAR avec vidage Up&Down 1"1/4
 EN 2 hole basin mixer REGULAR with 1"1/4 Up&Down waste
 ES Monomando REGULAR para lavabo 2 agujeros con desagüe Up&Down de 1"1/4
 RU Смеситель для раковины REGULAR на 2 отверстия с донным клапаном Up&Down 1"1/4



51 cromato 13 nero opaco 34P oro rosa 46P oro rosa
 24 bianco opaco spazzolato PVD lucido PVD

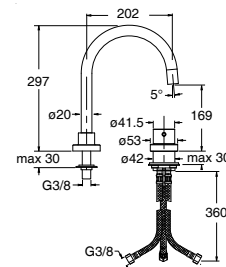
52 oro giallo 72 cromo nero lucido 75 cromo nero spazzolato 92 ottone antico
 80 metallic lucido 77 metallic spazzolato spazzolato



CRI TV 924 REGULAR



IT Miscelatore monocomando REGULAR per lavabo 2 fori senza scarico
 DE 2-Loch Waschtisch-Einhandmischer REGULAR ohne Ablaufgarnitur
 FR Mitigeur lavabo 2 trous REGULAR sans vidage
 EN 2 hole basin mixer REGULAR without pop up
 ES Monomando REGULAR para lavabo 2 agujeros sin desagüe
 RU Смеситель для раковины REGULAR на 2 отверстия без донного клапана



51 cromato



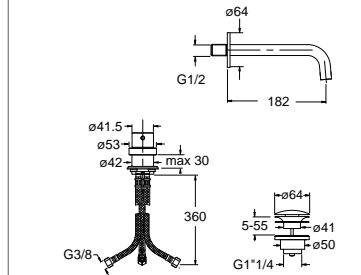
CRI TV 265 REGULAR



IT Miscelatore monocomando REGULAR per lavabo con bocca incasso e scarico Up&Down da 1"1/4
 DE Waschtisch-Einhandmischer REGULAR mit Auslauf Wandmontage und Ablaufgarnitur Up&Down 1"1/4
 FR Mitigeur lavabo REGULAR avec bec encastré et vidage Up&Down 1"1/4
 EN Basin mixer REGULAR with wall mounted spout and 1"1/4 Up&Down waste
 ES Monomando REGULAR para lavabo con caño empotrado y desagüe Up&Down de 1"1/4
 RU Однорычажный смеситель REGULAR для раковины со встроенным изливом и стоком Up&Down 1"1/4

51 cromato 13 nero opaco 34P oro rosa 46P oro rosa
 24 bianco opaco spazzolato PVD lucido PVD

52 oro giallo 72 cromo nero lucido 75 cromo nero spazzolato 92 ottone antico
 80 metallic lucido 77 metallic spazzolato spazzolato

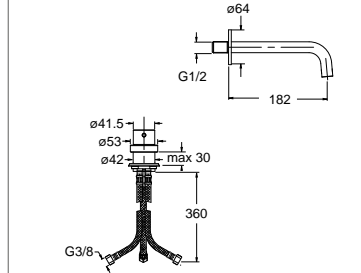


CRI TV 965 REGULAR



IT Miscelatore monocomando REGULAR per lavabo con bocca incasso senza scarico
 DE Waschtisch-Einhandmischer REGULAR mit Auslauf Wandmontage ohne Ablaufgarnitur
 FR Mitigeur lavabo REGULAR avec bec encastré sans vidage
 EN Basin mixer REGULAR with wall mounted spout without pop up
 ES Monomando REGULAR para lavabo con caño empotrado sin desagüe
 RU Однорычажный смеситель REGULAR для раковины без донного клапана

51 cromato



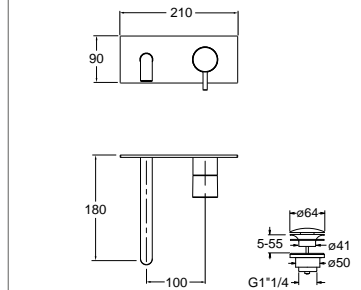
CRI TV 256 REGULAR



IT Set da esterno miscelatore monocomando lavabo REGULAR per CRI CS 200 (comando destro) - CRI CS 201 (comando sinistro) con scarico Up&Down da 1"1/4 e piastra in metallo
 DE Fertigmontageset Waschtisch-Einhandmischer REGULAR Wandmontage für Einbaukörper CRI CS 200 (Kartusche rechts) - CRI CS 201 (Kartusche links) mit Ablaufgarnitur Up&Down 1"1/4 und Abdeckplatte aus Metall
 FR Façade externe mitigeur lavabo encastré REGULAR pour CRI CS 200 (droite) - CRI CS 201 (gauche) avec vidage Up&Down 1"1/4 et plaque en métal
 EN Wall mounted basin mixer REGULAR external parts for CRI CS 200 (right side) - CRI CS 201 (left side) with 1"1/4 Up&Down waste and metal plate
 ES Kit exterior mezclador monomando REGULAR lavabo CRI CS 200 (diestro) - CRI CS 201 (zurdo) con desagüe Up&Down de 1"1/4 y placa de metal
 RU Наружные части настенного смесителя для раковины REGULAR для CRI CS 200 (правосторонний) - CRI CS 201 (левосторонний) с донным клапаном Up&Down 1"1/4

51 cromato 13 nero opaco 34P oro rosa 46P oro rosa
 24 bianco opaco spazzolato PVD lucido PVD

52 oro giallo 72 cromo nero lucido 75 cromo nero spazzolato 92 ottone antico
 80 metallic lucido 77 metallic spazzolato spazzolato



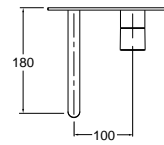
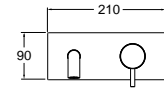
Set da incasso CRI CS 200 -201 pag. 14-15
 Unterputz-Einbaukörper CRI CS 200 -201 Seite 14-15
 Mécanisme encastré CRI CS 200 -201 page 14-15
 Concealed body CRI CS 200 -201 page 14-15
 Cuerpo de empotrado CRI CS 200 -201 página 14-15
 Встраиваемый компонент CRI CS 200 -201 стр. 14-15

Tricolore Verde

CRI TV 956 REGULAR



- IT Set da esterno miscelatore monocomando lavabo REGULAR per CRI CS 200 (comando destro) - CRI CS 201 (comando sinistro) senza scarico e piastra in metallo
- DE Fertigmontageset Waschtisch-Einhandmischer REGULAR Wandmontage für Einbaukörper CRI CS 200 (Kartusche rechts) - CRI CS 201 (Kartusche links) ohne Ablaufgarnitur und Abdeckplatte aus Metall
- FR Façade externe mitigeur lavabo encastré REGULAR pour CRI CS 200 (droite) - CRI CS 201 (gauche) sans vidage et plaque en métal
- EN Wall mounted basin mixer REGULAR external parts for CRI CS 200 (right side) - CRI CS 201 (left side) without pop up and metal plate
- ES Kit exterior mezclador monomando REGULAR lavabo CRI CS 200 (diestro) - CRI CS 201 (zurdo) sin desagüe y placa de metal
- RU Наружные части настенного смесителя для раковины REGULAR для CRI CS 200 (правосторонний) - CRI CS 201 (левосторонний) без донного клапана



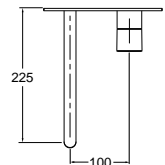
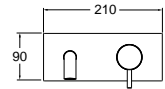
Set da incasso CRI CS 200 -201 pag. 14-15
Unterputz-Einbaukörper CRI CS 200 -201 Seite 14-15
Mécanisme encastré CRI CS 200 -201 page 14-15
Concealed body CRI CS 200 -201 page 14-15
Cuerpo de empotrado CRI CS 200 -201 página 14-15
Встраиваемый компонент CRI CS 200 -201 стр. 14-15

51 cromato

CRI TV 258 LARGE



- IT Set da esterno miscelatore monocomando lavabo LARGE per CRI CS 200 (comando destro) - CRI CS 201 (comando sinistro) con scarico Up&Down da 1"1/4 e piastra in metallo
- DE Fertigmontageset Waschtisch-Einhandmischer LARGE Wandmontage für Einbaukörper CRI CS 200 (Kartusche rechts) - CRI CS 201 (Kartusche links) mit Ablaufgarnitur Up&Down 1"1/4 und Abdeckplatte aus Metall
- FR Façade externe mitigeur lavabo encastré LARGE pour CRI CS 200 (droite) - CRI CS 201 (gauche) avec vidage Up&Down 1"1/4 et plaque en métal
- EN Wall mounted basin mixer LARGE external parts for CRI CS 200 (right side) - CRI CS 201 (left side) with 1"1/4 Up&Down waste and metal plate
- ES Kit exterior mezclador monomando LARGE lavabo CRI CS 200 (diestro) - CRI CS 201 (zurdo) con desagüe Up&Down de 1"1/4 y placa de metal
- RU Наружные части настенного смесителя для раковины LARGE для CRI CS 200 (правосторонний) - CRI CS 201 (левосторонний) с донным клапаном Up&Down 1"1/4



Set da incasso CRI CS 200 -201 pag. 14-15
Unterputz-Einbaukörper CRI CS 200 -201 Seite 14-15
Mécanisme encastré CRI CS 200 -201 page 14-15
Concealed body CRI CS 200 -201 page 14-15
Cuerpo de empotrado CRI CS 200 -201 página 14-15
Встраиваемый компонент CRI CS 200 -201 стр. 14-15

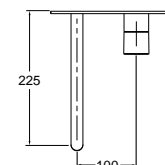
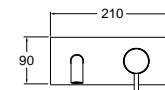
51 cromato 13 nero opaco 34P oro rosa 46P oro rosa
24 bianco opaco spazzolato PVD lucido PVD

52 oro giallo 72 cromo nero lucido 75 cromo nero spazzolato 92 ottone antico
80 metallic lucido 77 metallic spazzolato spazzolato

CRI TV 958 LARGE



- IT Set da esterno miscelatore monocomando lavabo LARGE per CRI CS 200 (comando destro) - CRI CS 201 (comando sinistro) senza scarico e piastra in metallo
- DE Fertigmontageset Waschtisch-Einhandmischer LARGE Wandmontage für Einbaukörper CRI CS 200 (Kartusche rechts) - CRI CS 201 (Kartusche links) ohne Ablaufgarnitur und Abdeckplatte aus Metall
- FR Façade externe mitigeur lavabo LARGE encastré pour CRI CS 200 (droite) - CRI CS 201 (gauche) sans vidage et plaque en métal
- EN Wall mounted basin mixer LARGE external parts for CRI CS 200 (right side) - CRI CS 201 (left side) without pop up and metal plate
- ES Kit exterior mezclador monomando LARGE lavabo CRI CS 200 (diestro) - CRI CS 201 (zurdo) sin desagüe y placa de metal
- RU Наружные части настенного смесителя для раковины LARGE для CRI CS 200 (правосторонний) - CRI CS 201 (левосторонний) без донного клапана



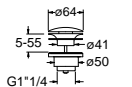
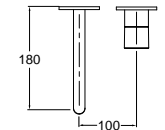
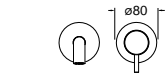
Set da incasso CRI CS 200 -201 pag. 14-15
Unterputz-Einbaukörper CRI CS 200 -201 Seite 14-15
Mécanisme encastré CRI CS 200 -201 page 14-15
Concealed body CRI CS 200 -201 page 14-15
Cuerpo de empotrado CRI CS 200 -201 página 14-15
Встраиваемый компонент CRI CS 200 -201 стр. 14-15

51 cromato

CRI TV 257 REGULAR



- IT Set da esterno miscelatore monocomando lavabo REGULAR per CRI CS 200 (comando destro) - CRI CS 201 (comando sinistro) con scarico Up&Down da 1"1/4
- DE Fertigmontageset Waschtisch-Einhandmischer REGULAR Wandmontage für Einbaukörper CRI CS 200 (Kartusche rechts) - CRI CS 201 (Kartusche links) mit Ablaufgarnitur Up&Down 1"1/4
- FR Façade externe mitigeur lavabo encastré REGULAR pour CRI CS 200 (droite) - CRI CS 201 (gauche) avec vidage Up&Down 1"1/4
- EN Wall mounted basin mixer REGULAR external parts for CRI CS 200 (right side) - CRI CS 201 (left side) with 1"1/4 Up&Down waste
- ES Kit exterior mezclador monomando REGULAR lavabo CRI CS 200 (diestro) - CRI CS 201 (zurdo) con desagüe Up&Down de 1"1/4
- RU Наружные части настенного смесителя для раковины REGULAR для CRI CS 200 (правосторонний) - CRI CS 201 (левосторонний) с донным клапаном Up&Down 1"1/4



Set da incasso CRI CS 200 -201 pag. 14-15
Unterputz-Einbaukörper CRI CS 200 -201 Seite 14-15
Mécanisme encastré CRI CS 200 -201 page 14-15
Concealed body CRI CS 200 -201 page 14-15
Cuerpo de empotrado CRI CS 200 -201 página 14-15
Встраиваемый компонент CRI CS 200 -201 стр. 14-15

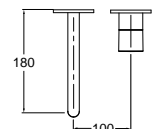
51 cromato 13 nero opaco 34P oro rosa 46P oro rosa
24 bianco opaco spazzolato PVD lucido PVD

52 oro giallo 72 cromo nero lucido 75 cromo nero spazzolato 92 ottone antico
80 metallic lucido 77 metallic spazzolato spazzolato

CRI TV 957 REGULAR



- IT Set da esterno miscelatore monocomando lavabo REGULAR per CRI CS 200 (comando destro) - CRI CS 201 (comando sinistro) senza scarico
- DE Fertigmontageset Waschtisch-Einhandmischer REGULAR Wandmontage für Einbaukörper CRI CS 200 (Kartusche rechts) - CRI CS 201 (Kartusche links) ohne Ablaufgarnitur
- FR Façade externe mitigeur lavabo encastré REGULAR pour CRI CS 200 (droite) - CRI CS 201 (gauche) sans vidage
- EN Wall mounted basin mixer REGULAR external parts for CRI CS 200 (right side) - CRI CS 201 (left side) without pop up
- ES Kit exterior mezclador monomando REGULAR lavabo CRI CS 200 (diestro) - CRI CS 201 (zurdo) sin desagüe
- RU Наружные части настенного смесителя для раковины REGULAR для CRI CS 200 (правосторонний) - CRI CS 201 (левосторонний) без донного клапана



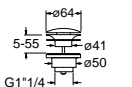
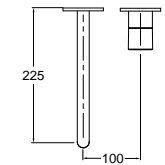
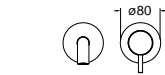
Set da incasso CRI CS 200 -201 pag. 14-15
Unterputz-Einbaukörper CRI CS 200 -201 Seite 14-15
Mécanisme encastré CRI CS 200 -201 page 14-15
Concealed body CRI CS 200 -201 page 14-15
Cuerpo de empotrado CRI CS 200 -201 página 14-15
Встраиваемый компонент CRI CS 200 -201 стр. 14-15

51 cromato

CRI TV 259 LARGE



- IT Set da esterno miscelatore monocomando lavabo LARGE per CRI CS 200 (comando destro) - CRI CS 201 (comando sinistro) con scarico Up&Down da 1"1/4
- DE Fertigmontageset Waschtisch-Einhandmischer LARGE Wandmontage für Einbaukörper CRI CS 200 (Kartusche rechts) - CRI CS 201 (Kartusche links) mit Ablaufgarnitur Up&Down 1"1/4
- FR Façade externe mitigeur lavabo encastré LARGE pour CRI CS 200 (droite) - CRI CS 201 (gauche) avec vidage Up&Down 1"1/4
- EN Wall mounted basin mixer LARGE external parts for CRI CS 200 (right side) - CRI CS 201 (left side) with 1"1/4 Up&Down waste
- ES Kit exterior mezclador monomando LARGE lavabo CRI CS 200 (diestro) - CRI CS 201 (zurdo) con desagüe Up&Down de 1"1/4
- RU Наружные части настенного смесителя для раковины LARGE для CRI CS 200 (правосторонний) - CRI CS 201 (левосторонний) с донным клапаном Up&Down 1"1/4



Set da incasso CRI CS 200 -201 pag. 14-15
Unterputz-Einbaukörper CRI CS 200 -201 Seite 14-15
Mécanisme encastré CRI CS 200 -201 page 14-15
Concealed body CRI CS 200 -201 page 14-15
Cuerpo de empotrado CRI CS 200 -201 página 14-15
Встраиваемый компонент CRI CS 200 -201 стр. 14-15

51 cromato 13 nero opaco 34P oro rosa 46P oro rosa
24 bianco opaco spazzolato PVD lucido PVD

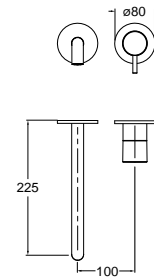
52 oro giallo 72 cromo nero lucido 75 cromo nero spazzolato 92 ottone antico
80 metallic lucido 77 metallic spazzolato spazzolato

Tricolore Verde

CRI TV 959 LARGE



IT Set da esterno miscelatore monocomando lavabo LARGE per CRI CS 200 (comando destro) - CRI CS 201 (comando sinistro) senza scarico
 DE Fertigmontageset Waschtisch-Einhandmischer LARGE Wandmontage für Einbaukörper CRI CS 200 (Kartusche rechts) - CRI CS 201 (Kartusche links) ohne Ablaufgarnitur
 FR Façade externe mitigeur lavabo encastré LARGE pour CRI CS 200 (droite) - CRI CS 201 (gauche) sans vidage
 EN Wall mounted basin mixer LARGE external parts for CRI CS 200 (right side) - CRI CS 201 (left side) without pop up
 ES Kit exterior mezclador monocomando LARGE lavabo CRI CS 200 (diestro) - CRI CS 201 (zurdo) sin desagüe
 RU Наружные части настенного смесителя для раковины LARGE для CRI CS 200 (правосторонний) - CRI CS 201 (левосторонний) без донного клапана



#CR15916P00

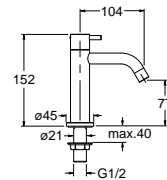
Set da incasso CRI CS 200 -201 pag. 14-15
 Unterputz-Einbaukörper CRI CS 200 -201 Seite 14-15
 Mécanisme encastré CRI CS 200 -201 page 14-15
 Concealed body CRI CS 200 -201 page 14-15
 Cuerpo de empotrado CRI CS 200 -201 página 14-15
 Встраиваемый компонент CRI CS 200 -201 стр. 14-15

51 cromato

CRI TV 240



IT Rubinetto "acqua fredda" da 1/2"
 DE Standventil 1/2" nur Kaltwasseranschluss
 FR Robinet "eau froide" 1/2"
 EN 1/2" "cold water" tap
 ES Grifo "agua fría" de 1/2"
 RU Кран холодной воды 1/2"



51 cromato 13 nero opaco 34P oro rosa 46P oro rosa
 24 bianco opaco spazzolato PVD lucido PVD

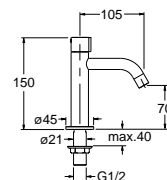
52 oro giallo 72 cromo nero lucido 75 cromo nero spazzolato 92 ottone antico
 80 metallic lucido 77 metallic spazzolato spazzolato

#VT6687Q00

CRI TV 241



IT Rubinetto "acqua fredda" da 1/2"
 DE Standventil 1/2" nur Kaltwasseranschluss
 FR Robinet "eau froide" 1/2"
 EN 1/2" "cold water" tap
 ES Grifo "agua fría" de 1/2"
 RU Кран холодной воды 1/2"



51 cromato 13 nero opaco 34P oro rosa 46P oro rosa
 24 bianco opaco spazzolato PVD lucido PVD

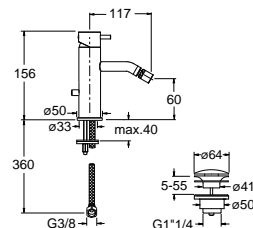
52 oro giallo 72 cromo nero lucido 75 cromo nero spazzolato 92 ottone antico
 80 metallic lucido 77 metallic spazzolato spazzolato

#VT6687Q00

CRI TV 320



IT Miscelatore monocomando per bidet con scarico Up&Down da 1"1/4
 DE Bidet-Einhandmischer mit Ablaufgarnitur Up&Down 1"1/4
 FR Mitigeur bidet avec vidage Up&Down 1"1/4
 EN Bidet mixer with 1"1/4 Up&Down waste
 ES Monomando para bidé con desagüe Up&Down de 1"1/4
 RU Смеситель для биде с донным клапаном Up&Down 1"1/4



51 cromato 13 nero opaco 34P oro rosa 46P oro rosa
 24 bianco opaco spazzolato PVD lucido PVD

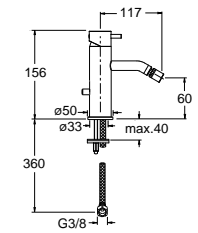
52 oro giallo 72 cromo nero lucido 75 cromo nero spazzolato 92 ottone antico
 80 metallic lucido 77 metallic spazzolato spazzolato

#CR15916P00

CRI TV 370



IT Miscelatore monocomando per bidet senza scarico
 DE Bidet-Einhandmischer ohne Ablaufgarnitur
 FR Mitigeur bidet sans vidage
 EN Bidet mixer without pop up
 ES Monomando para bidé sin desagüe
 RU Смеситель для биде без донного клапана



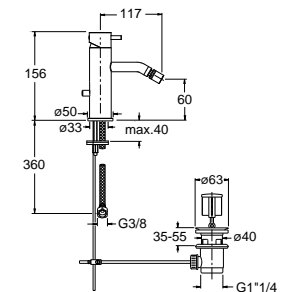
51 cromato

#CR15916P00

CRI TV 321



IT Miscelatore monocomando per bidet con scarico da 1"1/4 e asta comando
 DE Bidet-Einhandmischer mit Ablaufgarnitur 1"1/4 und Zugstange
 FR Mitigeur bidet avec vidage 1"1/4 à tirette
 EN Bidet mixer with 1"1/4 pop up waste
 ES Monomando para bidé con desagüe automático de 1"1/4
 RU Смеситель для биде с нажимным донным клапаном 1"1/4



51 cromato 13 nero opaco 34P oro rosa 46P oro rosa
 24 bianco opaco spazzolato PVD lucido PVD

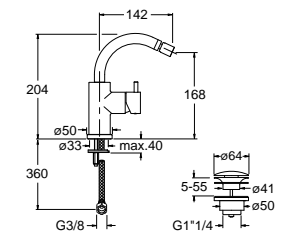
52 oro giallo 72 cromo nero lucido 75 cromo nero spazzolato 92 ottone antico
 80 metallic lucido 77 metallic spazzolato spazzolato

#CR15916P00

CRI TV 326



IT Miscelatore monocomando per bidet con scarico Up&Down da 1"1/4
 DE Bidet-Einhandmischer mit Ablaufgarnitur Up&Down 1"1/4
 FR Mitigeur bidet avec vidage Up&Down 1"1/4
 EN Bidet mixer with 1"1/4 Up&Down waste
 ES Monomando para bidé con desagüe Up&Down de 1"1/4
 RU Смеситель для биде с донным клапаном Up&Down 1"1/4



51 cromato 13 nero opaco 34P oro rosa 46P oro rosa
 24 bianco opaco spazzolato PVD lucido PVD

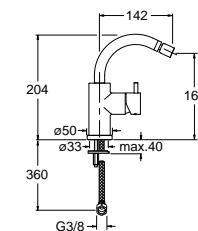
52 oro giallo 72 cromo nero lucido 75 cromo nero spazzolato 92 ottone antico
 80 metallic lucido 77 metallic spazzolato spazzolato

#CR15916P00

CRI TV 376



IT Miscelatore monocomando per bidet senza scarico
 DE Bidet-Einhandmischer ohne Ablaufgarnitur
 FR Mitigeur bidet sans vidage
 EN Bidet mixer without pop up
 ES Monomando para bidé sin desagüe
 RU Смеситель для биде без донного клапана



51 cromato

#CR15916P00

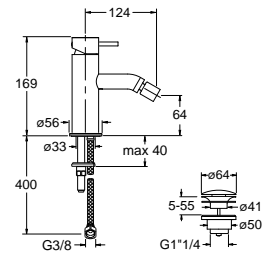
Tricolore Verde

CRI TV 364



IT Miscelatore monocomando per bidet con scarico Up&Down da 1"1/4
 DE Bidet-Einhandmischer mit Ablaufgarnitur Up&Down 1"1/4
 FR Mitigeur bidet avec vidage Up&Down 1"1/4
 EN Bidet mixer with 1"1/4 Up&Down waste
 ES Monomando para bidé con desagüe Up&Down de 1"1/4
 RU Смеситель для биде с донным клапаном Up&Down 1"1/4

51 cromato 13 nero opaco 34P oro rosa 46P oro rosa
 24 bianco opaco spazzolato PVD lucido PVD
 52 oro giallo 72 cromo nero lucido 75 cromo nero spazzolato 92 ottone antico
 80 metallic lucido 77 metallic spazzolato spazzolato

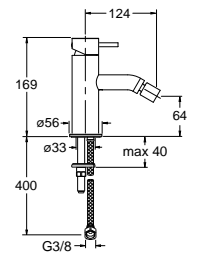


CRI TV 374



IT Miscelatore monocomando per bidet senza scarico
 DE Bidet-Einhandmischer ohne Ablaufgarnitur
 FR Mitigeur bidet sans vidage
 EN Bidet mixer without pop up
 ES Monomando para bidé sin desagüe
 RU Смеситель для биде sin desagüe

51 cromato

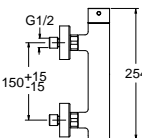
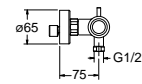


CRI TV 481



IT Miscelatore monocomando per doccia esterno
 DE Brause-Einhandmischer Aufputz
 FR Mitigeur douche extérieur
 EN External shower mixer
 ES Monomando para ducha externo
 RU Внешний смеситель для душа

51 cromato 13 nero opaco 34P oro rosa 46P oro rosa
 24 bianco opaco spazzolato PVD lucido PVD
 52 oro giallo 72 cromo nero lucido 75 cromo nero spazzolato 92 ottone antico
 80 metallic lucido 77 metallic spazzolato spazzolato

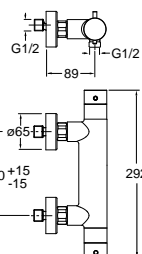


CRI TV 451



IT Miscelatore termostatico per doccia esterno
 DE Thermostat-Brausebatterie Aufputz
 FR Mitigeur douche thermostatique extérieur
 EN External thermostatic shower mixer
 ES Termostato para ducha externo
 RU Внешний термостатический смеситель для душа

51 cromato 13 nero opaco 24 bianco opaco

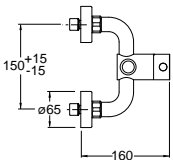
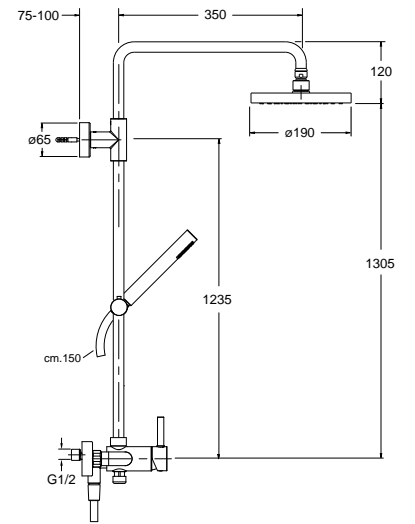


CRI TV 409



IT Miscelatore monocomando per doccia esterno con colonna girevole, soffione anticalcare ispezionabile, flessibile LONG LIFE e doccia anticalcare con supporto scorrevole
 DE Brause-Einhandmischer Aufputz mit schwenkbarem Rohr, mit Kopfbrause mit Antikalk-System, Brauseschlauch LONG LIFE, Handbrause mit Antikalk-System und Gleitschieber
 FR Colonne de douche orientable avec pomme de douche anticalcaire démontable, flexible LONG LIFE et douchette anticalcaire avec curseur réglable
 EN External shower mixer with swivel column pipe, checkable anti-lime overhead shower, LONG LIFE flexible hose and anti-lime hand shower with slide rail
 ES Monomando para ducha externo con columna giratoria, rociador antical, flexible LONG LIFE y ducha antical con soporte deslizante
 RU Внешний смеситель для душа с поворотной колонной, регулируемым верхним душем с защитой от известковых отложений, шлангом «LONG LIFE» и ручным душем с защитой от накипи со стойкой с регулировкой по высоте

51 cromato



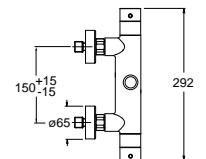
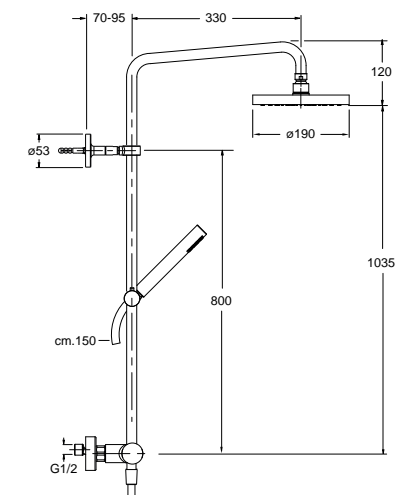
CRI TV 486



IT Miscelatore termostatico per doccia esterno con colonna girevole, soffione anticalcare ispezionabile, doccia anticalcare con supporto scorrevole e flessibile LONG LIFE
 DE Thermostat-Brausebatterie Aufputz mit schwenkbarem Rohr, Kopfbrause mit Antikalk-System, Brauseschlauch LONG LIFE, Handbrause mit Antikalk-System und Gleitschieber
 FR Colonne de douche orientable thermostatique avec pomme de douche anticalcaire démontable, douchette anticalcaire avec curseur réglable et flexible LONG LIFE
 EN External thermostatic shower mixer with turning column pipe, checkable anti-lime overhead shower, anti-lime hand shower with slide rail and LONG LIFE flexible hose
 ES Termosotato para ducha externo con comuna giratoria, rociador antical inspeccionable, ducha antical con soporte deslizante y flexible LONG LIFE
 RU Внешний термостатический смеситель для душа с поворотной колонной, верхним душем ручным душем с защитой от известковых отложений со стойкой для регулировки по высоте и шлангом «LONG LIFE»

51 cromato *13 nero opaco 34P oro rosa 46P oro rosa
 *24 bianco opaco spazzolato PVD lucido PVD

52 oro giallo 72 cromo nero lucido 75 cromo nero spazzolato 92 ottone antico
 80 metallic lucido 77 metallic spazzolato spazzolato

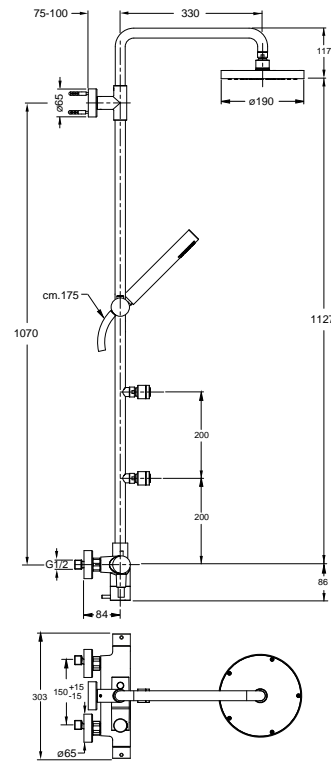


Tricolore Verde

CRI TV 457



- IT Miscelatore termostatico per doccia esterno con colonna e deviatore 3+1 uscite, soffione anticalcare ispezionabile, flessibile LONG LIFE, doccetta anticalcare con supporto scorrevole, getti anticalcare orientabili, uscita combinata soffione e getti
- DE Thermostat-Brausebatterie Aufputz mit 3+1 Wege Umsteller, Kopfbrause mit Antikalk-System, Handbrause mit Antikalk-System, Brauseschlauch LONG LIFE, verstellbarem Brausehalter, verstellbaren Seitenbrausen mit Antikalk-System und kombinierter Umstellung für Kopfbrause und Seitenbrausen
- FR Mitigeur thermostatique pour douche extérieure avec colonne et inverseur 3+1 sorties pomme de douche anticalcaire démontable, flexible LONG LIFE, douchette anticalcaire curseur réglable, jets orientables anticalcaire sortie combinée pomme et jets
- EN External thermostatic shower mixer with column and 3+1 outlets diverter, checkable showerhead, LONG LIFE flexible hose, anti-lime hand shower, adjustable anti-lime water jets and combined shower head/jets outlet
- ES Termostato para ducha externo con columnas, desviador 3+1 salidas, rociador antical inspeccionable, flexible LONG LIFE, duchita antical con soporte deslizante, jets antical, y salida combinada rociador y jets
- RU Внешний термостатический смеситель для душа с колонкой и с переключателем на 3+1 выход, регулируемая насадка для душа, шланг «LONG LIFE», ручной душ с защитой от известковых отложений, регулируемые форсунки с защитой от известковых отложений и комбинированный выход для душевой головки и форсунок



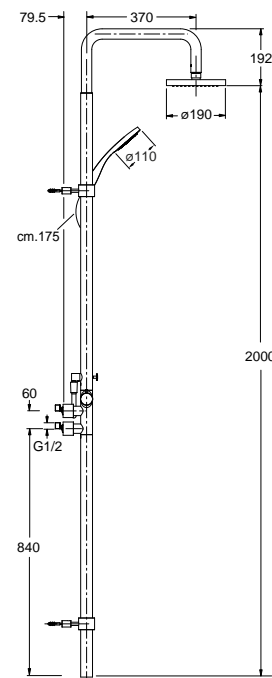
51 cromato



CRI TV 415



- IT Miscelatore termostatico per doccia esterno con soffione anticalcare ispezionabile, flessibile LONG LIFE e doccetta anticalcare
- DE Thermostat-Brausebatterie Aufputz mit Kopfbrause mit Antikalk-System, Handbrause mit Antikalk-System und Brauseschlauch LONG LIFE
- FR Mitigeur thermostatique douche extérieure avec pomme de douche anticalcaire démontable, flexible LONG LIFE et douchette anticalcaire
- EN External thermostatic shower mixer with checkable overhead shower, LONG LIFE flexible hose and anti-lime hand shower
- ES Termostato para ducha externo con rociador antical inspeccionable, flexible LONG LIFE y duchita antical
- RU Внешний термостатический смеситель для душа с регулируемым верхним душем, шлангом «LONG LIFE» и ручным душем с защитой от известковых отложений



51 cromato

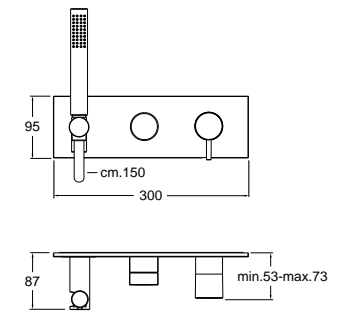


CRI TV 602



- IT Set da esterno per miscelatore monocomando doccia/vasca CRI CS 100 (comando destro) - CRI CS 101 (comando sinistro) con deviatore 2 uscite, doccetta anticalcare, flessibile LONG LIFE
- DE Fertigmontageset Brause/Wannen-Einhandmischer für Einbaukörper CRI CS 100 (Kartusche rechts) - CRI CS 101 (Kartusche links) mit 2 Wege Umsteller, Handbrause mit Antikalk-System, Brauseschlauch LONG LIFE
- FR Façade externe mitigeur douche/bain douche encastré pour mécanisme CRI CS 100 (droite) - CRI CS 101 (gauche) avec inverseur 2 sorties, douchette anticalcaire, flexible LONG LIFE
- EN Bath/shower mixer external parts for CRI CS 100 (right side) - CRI CS 101 (left side) with 2 outlet diverter, anti-lime hand shower, LONG LIFE flexible hose
- ES Kit exterior mezclador monomando baño/ducha CRI CS 100 (diestro) - CRI CS 101 (zurdo) con desviador 2 salidas, duchita antical, flexible LONG LIFE
- RU Наружные части смесителя для ванны/душа для CRI CS 100 (правосторонний) - CRI CS 101 (левосторонний) с переключателем с 2 выходами, ручным душем с защитой от известковых отложений и шлангом «LONG LIFE»

51 cromato	13 nero opaco 24 bianco opaco	34P oro rosa spazzolato PVD	46P oro rosa lucido PVD
52 oro giallo	72 cromo nero lucido 80 metallic lucido	75 cromo nero spazzolato 77 metallic spazzolato	92 ottone antico spazzolato



#CR15916P00 - #CR21796Q00

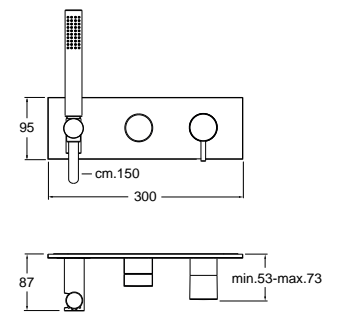
Set da incasso CRI CS 100 -101 pag. 14
Unterputz-Einbaukörper CRI CS 100 -101 Seite 14
Mécanisme encastré CRI CS 100 -101 page 14
Concealed body CRI CS 100 -101 page 14
Cuerpo de empotrado CRI CS 100 -101 página 14
Встраиваемый компонент CRI CS 100 -101 стр. 14

CRI TV 603



- IT Set da esterno per miscelatore monocomando doccia/vasca CRI CS 100 (comando destro) - CRI CS 101 (comando sinistro) con deviatore 3 uscite, doccetta anticalcare, flessibile LONG LIFE
- DE Fertigmontageset Brause/Wannen-Einhandmischer mit 3 Wege Umsteller für Einbaukörper CRI CS 100 (Kartusche rechts) - CRI CS 101 (Kartusche links), Handbrause mit Antikalk-System, Brauseschlauch LONG LIFE
- FR Façade externe mitigeur douche/bain douche encastré pour mécanisme CRI CS 100 (droite) - CRI CS 101 (gauche) avec inverseur 3 sorties, douchette anticalcaire, flexible LONG LIFE
- EN Bath/shower mixer external parts for CRI CS 100 (right side) - CRI CS 101 (left side) with 3 outlet diverter, anti-lime hand shower, LONG LIFE flexible hose
- ES Kit exterior mezclador monomando baño/ducha CRI CS 100 (diestro) - CRI CS 101 (zurdo) con desviador 3 salidas, duchita antical, flexible LONG LIFE
- RU Наружные части смесителя для ванны/душа для CRI CS 100 (правосторонний) - CRI CS 101 (левосторонний) с переключателем с 3 выходами, ручным душем с защитой от известковых отложений и шлангом «LONG LIFE»

51 cromato	13 nero opaco 24 bianco opaco	34P oro rosa spazzolato PVD	46P oro rosa lucido PVD
52 oro giallo	72 cromo nero lucido 80 metallic lucido	75 cromo nero spazzolato 77 metallic spazzolato	92 ottone antico spazzolato



#CR15916P00 - #CR14410Q00

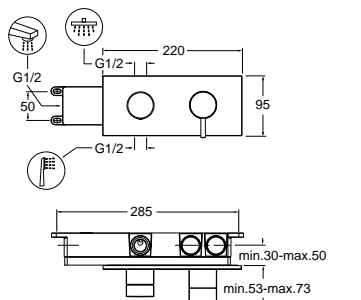
Set da incasso CRI CS 100-101 pag. 14
Unterputz-Einbaukörper CRI CS 100-101 Seite 14
Mécanisme encastré CRI CS 100-101 page 14
Concealed body CRI CS 100-101 page 14
Cuerpo de empotrado CRI CS 100-101 página 14
Встраиваемый компонент CRI CS 100-101 стр. 14

CRI TV 611



- IT Set completo per miscelatore monocomando doccia/vasca da incasso con deviatore 3 uscite e piastra in metallo
- DE Unterputz Brause/Wannen-Einhandmischer inkl. Einbaukörper mit 3 Wege Umsteller und Abdeckplatte aus Metall
- FR Mitigeur douche/bain douche encastré complet avec inverseur 3 sorties et plaque en métal
- EN Complete concealed bath/shower mixer with 3 outlet diverter and metal plate
- ES Kit completo mezclador monomando baño/ducha de empotrar con desviador 3 salidas y placa de metal
- RU Полный комплект скрытого смесителя для ванны/душа с переключателем с 3 выходами

51 cromato	13 nero opaco 24 bianco opaco	34P oro rosa spazzolato PVD	46P oro rosa lucido PVD
52 oro giallo	72 cromo nero lucido 80 metallic lucido	75 cromo nero spazzolato 77 metallic spazzolato	92 ottone antico spazzolato



#CR15916P00 - #CR14410Q00

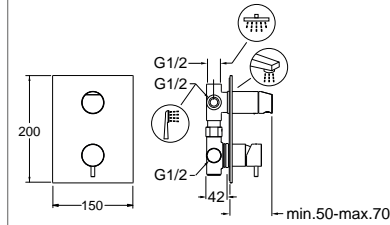
Tricolore Verde

CRI TV 120



- IT Set completo per miscelatore monocomando doccia/vasca da incasso con deviatore 3 uscite e piastra in metallo
 DE Unterputz Brause/Wannen-Einhandmischer inkl. Einbaukörper mit 3 Wege Umsteller und Abdeckplatte aus Metall
 FR Mitigeur douche/bain douche encastré complet avec inverseur 3 sorties et plaque en métal
 EN Complete concealed bath/shower mixer with 3 outlet diverter and metal plate
 ES Kit completo mezclador monomando baño/ducha de empotrar con desviador 3 salidas y placa de metal
 RU Полный комплект скрытого смесителя для ванны/душа с переключателем с 3 выходами

51 cromato



#CR15916P00

CRI TV 638

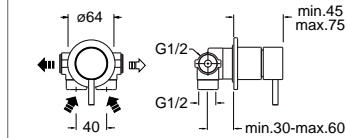
new



- IT Set completo per miscelatore monocomando doccia da incasso con piastra in metallo
 DE Unterputz Brause-Einhandmischer inkl. Einbaukörper mit Abdeckplatte aus Metall
 FR Mitigeur douche encastré complet avec plaque en métal
 EN Complete concealed shower mixer with metal plate
 ES Kit completo mezclador monomando ducha de empotrar con placa de metal
 RU Полный комплект скрытого смесителя для душа

51 cromato 13 nero opaco 34P oro rosa 46P oro rosa
 24 bianco opaco spazzolato PVD lucido PVD

52 oro giallo 72 cromo nero lucido 75 cromo nero spazzolato 92 ottone antico
 80 metallic lucido 77 metallic spazzolato spazzolato



#CR15916P00

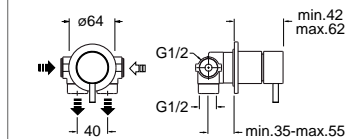
CRI TV 683



- IT Set completo gruppo deviatore 2 uscite da incasso con piastra in metallo
 DE Unterputz 2 Wege Umsteller komplett mit Abdeckplatte aus Metall
 FR Inverseur encastré complet avec 2 sorties et plaque en métal
 EN Complete concealed 2 outlet diverter kit with metal plate
 ES Kit completo desviador 2 salidas con placa de metal
 RU Полный комплект Переключатель скрытого с 2 выходами

51 cromato 13 nero opaco 34P oro rosa 46P oro rosa
 24 bianco opaco spazzolato PVD lucido PVD

52 oro giallo 72 cromo nero lucido 75 cromo nero spazzolato 92 ottone antico
 80 metallic lucido 77 metallic spazzolato spazzolato



#CR11839Q00

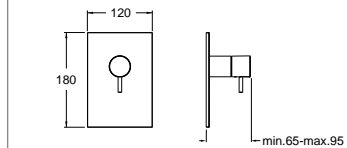
CRI TV 686



- IT Set da esterno per miscelatore monocomando doccia CRI CS 535 con piastra in metallo
 DE Fertigmontageset Brause-Einhandmischer für Einbaukörper CRI CS 535 mit Abdeckplatte aus Metall
 FR Façade externe pour mitigeur douche 1 sortie pour mécanisme CRI CS 535 avec plaque en métal
 EN Shower mixer external parts for CRI CS 535 with metal plate
 ES Kit exterior mezclador monomando ducha CRI CS 535 con placa de metal
 RU Наружные части смесителя для душа для CRI CS 535

51 cromato 13 nero opaco 34P oro rosa 46P oro rosa
 24 bianco opaco spazzolato PVD lucido PVD

52 oro giallo 72 cromo nero lucido 75 cromo nero spazzolato 92 ottone antico
 80 metallic lucido 77 metallic spazzolato spazzolato



#CR15916P00

Set da incasso CRI CS 535 pag. 16
 Unterputz-Einbaukörper CRI CS 535 Seite 16
 Mécanisme encastré CRI CS 535 page 16
 Concealed body CRI CS 535 page 16
 Cuerpo de empotrado CRI CS 535 página 16
 Встраиваемый компонент CRI CS 535 стр. 16

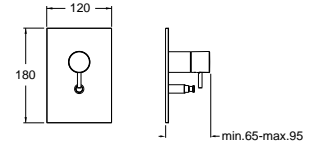
CRI TV 689



- IT Set da esterno per miscelatore monocomando doccia/vasca CRI CS 535 con deviatore 2 uscite e piastra in metallo
 DE Fertigmontageset Wannen/Brause-Einhandmischer für Einbaukörper CRI CS 535 mit 2 Wege Umsteller und Abdeckplatte aus Metall
 FR Façade externe pour mitigeur douche/bain douche 2 sorties pour mécanisme CRI CS 535 avec plaque en métal
 EN Bath/shower mixer external parts for CRI CS 535 with 2 outlet diverter and metal plate
 ES Kit exterior para mezclador monomando baño/ducha CRI CS 535 con desviador 2 salidas y placa de metal
 RU Внешние части смесителя для ванны/душа с переключателем 2 выходами для CRI CS 535

51 cromato 13 nero opaco 34P oro rosa 46P oro rosa
 24 bianco opaco spazzolato PVD lucido PVD

52 oro giallo 72 cromo nero lucido 75 cromo nero spazzolato 92 ottone antico
 80 metallic lucido 77 metallic spazzolato spazzolato



#CR15916P00 #PR15268Q00

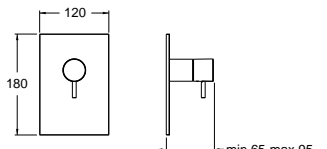
Set da incasso CRI CS 535 pag. 16
 Unterputz-Einbaukörper CRI CS 535 Seite 16
 Mécanisme encastré CRI CS 535 page 16
 Concealed body CRI CS 535 page 16
 Cuerpo de empotrado CRI CS 535 página 16
 Встраиваемый компонент CRI CS 535 стр. 16

CRI TV 656



- IT Set da esterno per miscelatore monocomando doccia CRI CS 535 con piastra in ABS
 DE Fertigmontageset Brause-Einhandmischer für Einbaukörper CRI CS 535 mit Abdeckplatte aus ABS
 FR Façade externe pour mitigeur douche 1 sortie pour mécanisme CRI CS 535 avec plaque en ABS
 EN Shower mixer external parts for CRI CS 535 with ABS cover plate
 ES Kit exterior mezclador monomando ducha CRI CS 535 con placa en ABS
 RU Наружный комплект для однорычажного смесителя для душа/ванны CRI CS 535 с пластиной из АБС-пластика

51 cromato



#CR15916P00

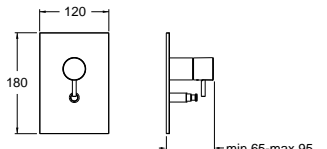
Set da incasso CRI CS 535 pag. 16
 Unterputz-Einbaukörper CRI CS 535 Seite 16
 Mécanisme encastré CRI CS 535 page 16
 Concealed body CRI CS 535 page 16
 Cuerpo de empotrado CRI CS 535 página 16
 Встраиваемый компонент CRI CS 535 стр. 16

CRI TV 659



- IT Set da esterno per miscelatore monocomando doccia/vasca CRI CS 535 con deviatore 2 uscite e piastra in ABS
 DE Fertigmontageset Wannen/Brause-Einhandmischer mit 2 Wege Umsteller für Einbaukörper CRI CS 535 und Abdeckplatte aus ABS
 FR Façade externe pour mitigeur douche/bain douche 2 sorties pour mécanisme CRI CS 535 et plaque en ABS
 EN Bath/shower mixer external parts for CRI CS 535 with 2 outlets diverter and ABS cover plate
 ES Kit exterior mezclador monomando baño/ducha CRI CS 535 con desviador 2 salidas y placa en ABS
 RU Наружный набор для однорычажного смесителя для душа/ванны CRI CS 535 с переключателем на 2 выхода и пластиной из АБС-пластика

51 cromato



#CR15916P00 #PR15268Q00

Set da incasso CRI CS 535 pag. 16
 Unterputz-Einbaukörper CRI CS 535 Seite 16
 Mécanisme encastré CRI CS 535 page 16
 Concealed body CRI CS 535 page 16
 Cuerpo de empotrado CRI CS 535 página 16
 Встраиваемый компонент CRI CS 535 стр. 16

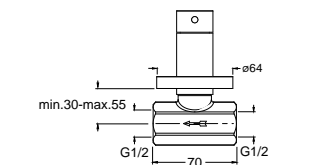
CRI TV 620



- IT Rubinetto d'arresto da 1/2"
 DE Absperrventil 1/2"
 FR Robinet d'arrêt 1/2"
 EN 1/2" stopcock
 ES Llave de cierre de 1/2"
 RU Запорный кран 1/2"

51 cromato 13 nero opaco 34P oro rosa 46P oro rosa
 24 bianco opaco spazzolato PVD lucido PVD

52 oro giallo 72 cromo nero lucido 75 cromo nero spazzolato 92 ottone antico
 80 metallic lucido 77 metallic spazzolato spazzolato



#VT4725Q00

Tricolore Verde

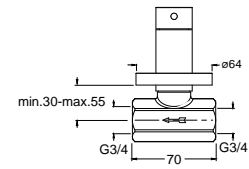
CRI TV 621



IT Rubinetto d'arresto da 3/4"
DE Absperrventil 3/4"
FR Robinet d'arrêt 3/4"
EN 3/4" stopcock
ES Llave de cierre de 3/4"
RU Запорный кран 3/4"

51 cromato 13 nero opaco 34P oro rosa 46P oro rosa
24 bianco opaco spazzolato PVD lucido PVD

52 oro giallo 72 cromo nero lucido 75 cromo nero spazzolato 92 ottone antico
80 metallic lucido 77 metallic spazzolato spazzolato



#VT4348Q00

Contemporary Lines
Accessories

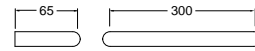


Accessories

CRI AB 430



IT Portasalvietta interasse 30 cm - tondo
 DE Handtuchhalter Achsabstand 30 cm - Runde
 FR Porte-serviettes entraxe 30 cm - ronde
 EN 30 cm centre distance tower rail - round
 ES Toallero 30 cms - redondo
 RU Полотенцедержатель 30 см - цилиндрическая



51 cromato 13 nero opaco 34P oro rosa 46P oro rosa
 24 bianco opaco spazzolato PVD lucido PVD
 52 oro giallo 72 cromo nero lucido 75 cromo nero spazzolato 92 ottone antico
 80 metallic lucido 77 metallic spazzolato spazzolato

CRI AB 445



IT Portasalvietta interasse 45 cm - tondo
 DE Handtuchhalter Achsabstand 45 cm - Runde
 FR Porte-serviettes entraxe 45 cm - ronde
 EN 45 cm centre distance tower rail - round
 ES Toallero 45 cms - redondo
 RU Полотенцедержатель 45 см - цилиндрическая



51 cromato 13 nero opaco 34P oro rosa 46P oro rosa
 24 bianco opaco spazzolato PVD lucido PVD
 52 oro giallo 72 cromo nero lucido 75 cromo nero spazzolato 92 ottone antico
 80 metallic lucido 77 metallic spazzolato spazzolato

CRI AB 460



IT Portasalvietta interasse 60 cm - tondo
 DE Handtuchhalter Achsabstand 60 cm - Runde
 FR Porte-serviettes entraxe 60 cm - ronde
 EN 60 cm centre distance tower rail - round
 ES Toallero 60 cms - redondo
 RU Полотенцедержатель 60 см - цилиндрическая



51 cromato 13 nero opaco 34P oro rosa 46P oro rosa
 24 bianco opaco spazzolato PVD lucido PVD
 52 oro giallo 72 cromo nero lucido 75 cromo nero spazzolato 92 ottone antico
 80 metallic lucido 77 metallic spazzolato spazzolato

CRI AB 410



IT Appendino - tondo
 DE Wand-Kleiderhaken - Runde
 FR Porte-peignoir - ronde
 EN Hook - round
 ES Percha - redondo
 RU Крючок - цилиндрическая

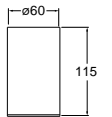


51 cromato 13 nero opaco 34P oro rosa 46P oro rosa
 24 bianco opaco spazzolato PVD lucido PVD
 52 oro giallo 72 cromo nero lucido 75 cromo nero spazzolato 92 ottone antico
 80 metallic lucido 77 metallic spazzolato spazzolato

CRI AB 406



IT Bicchiere d'appoggio
 DE Stand-Glshalter
 FR Porte-verre à poser
 EN Tumbler
 ES Portavasos apoayo
 RU Настольный стакан

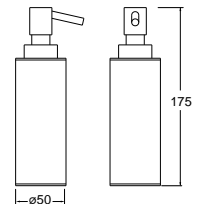


51 cromato 13 nero opaco 34P oro rosa 46P oro rosa
 24 bianco opaco spazzolato PVD lucido PVD
 52 oro giallo 72 cromo nero lucido 75 cromo nero spazzolato 92 ottone antico
 80 metallic lucido 77 metallic spazzolato spazzolato

CRI AB 404



IT Dispenser sapone d'appoggio
 DE Stand-Seifenspender
 FR Distributeur savon liquide à poser
 EN Standing soap dispenser
 ES Dispensador de jabón apoayo
 RU Настенный дозатор для жидкого мыла

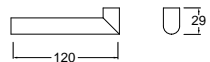


51 cromato 13 nero opaco 34P oro rosa 46P oro rosa
 24 bianco opaco spazzolato PVD lucido PVD
 52 oro giallo 72 cromo nero lucido 75 cromo nero spazzolato 92 ottone antico
 80 metallic lucido 77 metallic spazzolato spazzolato

CRI AB 400



IT Porta rotolo - tondo
 DE Papierrollenhalter - Runde
 FR Porte-rouleau - ronde
 EN Toilet roll holder - round
 ES Portarrollos - redondo
 RU Держатель для туалетной бумаги - цилиндрическая

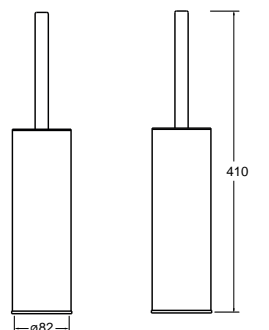


51 cromato 13 nero opaco 34P oro rosa 46P oro rosa
 24 bianco opaco spazzolato PVD lucido PVD
 52 oro giallo 72 cromo nero lucido 75 cromo nero spazzolato 92 ottone antico
 80 metallic lucido 77 metallic spazzolato spazzolato

CRI AB 405



IT Porta scopino a pavimento
 DE Stand-Toilettenbürsten-Garnitur
 FR Porte-balai à poser
 EN Standing toilet brush holder
 ES Portaescobilla a pavimento
 RU Напольный ёршик



51 cromato 13 nero opaco 34P oro rosa 46P oro rosa
 24 bianco opaco spazzolato PVD lucido PVD
 52 oro giallo 72 cromo nero lucido 75 cromo nero spazzolato 92 ottone antico
 80 metallic lucido 77 metallic spazzolato spazzolato

Accessories

Accessories

CRI AB 407



IT Rosone per CRI AB 430, CRI AB 445, CRI AB 460, CRI AB 410, CRI AB 400
 DE Rosette für CRI AB 430, CRI AB 445, CRI AB 460, CRI AB 410, CRI AB 400
 FR Rosace pour CRI AB 430, CRI AB 445, CRI AB 460, CRI AB 410, CRI AB 400
 EN Cover plate for CRI AB 430, CRI AB 445, CRI AB 460, CRI AB 410, CRI AB 400
 ES Florón para CRI AB 430, CRI AB 445, CRI AB 460, CRI AB 410, CRI AB 400
 RU база для CRI AB 430, CRI AB 445, CRI AB 460, CRI AB 410, CRI AB 400



51 cromato	13 nero opaco	34P oro rosa	46P oro rosa
	24 bianco opaco	spazzolato PVD	lucido PVD
52 oro giallo	72 cromo nero lucido	75 cromo nero spazzolato	92 ottone antico
	80 metallic lucido	77 metallic spazzolato	spazzolato

CRI AB 630



IT Portasalvietta interasse 30 cm - quadro
 DE Handtuchhalter Achsabstand 30 cm - Quadratische
 FR Porte-serviettes entraxe 30 cm - carré
 EN 30 cm centre distance tower rail - square
 ES Toallero 30 cms - cuadrado
 RU Полотенцедержатель 30 см - квадрата

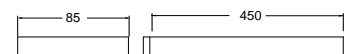


51 cromato	13 nero opaco	34P oro rosa	46P oro rosa
	24 bianco opaco	spazzolato PVD	lucido PVD
52 oro giallo	72 cromo nero lucido	75 cromo nero spazzolato	92 ottone antico
	80 metallic lucido	77 metallic spazzolato	spazzolato

CRI AB 645



IT Portasalvietta interasse 45 cm - quadro
 DE Handtuchhalter Achsabstand 45 cm - Quadratische
 FR Porte-serviettes entraxe 45 cm - carré
 EN 45 cm centre distance tower rail - square
 ES Toallero 45 cms - cuadrado
 RU Полотенцедержатель 45 см - квадрата




51 cromato	13 nero opaco	34P oro rosa	46P oro rosa
	24 bianco opaco	spazzolato PVD	lucido PVD
52 oro giallo	72 cromo nero lucido	75 cromo nero spazzolato	92 ottone antico
	80 metallic lucido	77 metallic spazzolato	spazzolato

CRI AB 660



IT Portasalvietta interasse 60 cm - quadro
 DE Handtuchhalter Achsabstand 60 cm - Quadratische
 FR Porte-serviettes entraxe 60 cm - carré
 EN 60 cm centre distance tower rail - square
 ES Toallero 60 cms - cuadrado
 RU Полотенцедержатель 60 см - квадрата

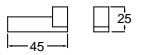


51 cromato	13 nero opaco	34P oro rosa	46P oro rosa
	24 bianco opaco	spazzolato PVD	lucido PVD
52 oro giallo	72 cromo nero lucido	75 cromo nero spazzolato	92 ottone antico
	80 metallic lucido	77 metallic spazzolato	spazzolato

CRI AB 610



IT Appendino - quadro
 DE Wand-Kleiderhaken - Quadratische
 FR Porte-peignoir - carré
 EN Hook - square
 ES Percha - cuadrado
 RU Крючок - квадрата

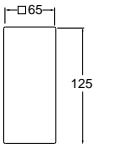


51 cromato	13 nero opaco	34P oro rosa	46P oro rosa
	24 bianco opaco	spazzolato PVD	lucido PVD
52 oro giallo	72 cromo nero lucido	75 cromo nero spazzolato	92 ottone antico
	80 metallic lucido	77 metallic spazzolato	spazzolato

CRI AB 606



IT Bicchiera d'appoggio
 DE Stand-Glshalter
 FR Porte-verre à poser
 EN Tumbler
 ES Portavasos apoyo
 RU Настольный стакан

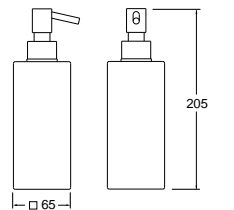


51 cromato	13 nero opaco	34P oro rosa	46P oro rosa
	24 bianco opaco	spazzolato PVD	lucido PVD
52 oro giallo	72 cromo nero lucido	75 cromo nero spazzolato	92 ottone antico
	80 metallic lucido	77 metallic spazzolato	spazzolato

CRI AB 604



IT Dispenser sapone d'appoggio
 DE Stand-Seifenspender
 FR Distributeur savon liquide à poser
 EN Standing soap dispenser
 ES Dispensador de jabón apoyo
 RU Настенный дозатор для жидкого мыла

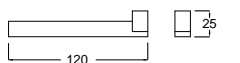


51 cromato	13 nero opaco	34P oro rosa	46P oro rosa
	24 bianco opaco	spazzolato PVD	lucido PVD
52 oro giallo	72 cromo nero lucido	75 cromo nero spazzolato	92 ottone antico
	80 metallic lucido	77 metallic spazzolato	spazzolato

CRI AB 600



IT Porta rotolo - quadro
 DE Papierrollenhalter - Quadratische
 FR Porte-rouleau - carré
 EN Toilet roll holder - square
 ES Portarrollos - cuadrado
 RU Держатель для туалетной бумаги - квадрата



51 cromato	13 nero opaco	34P oro rosa	46P oro rosa
	24 bianco opaco	spazzolato PVD	lucido PVD
52 oro giallo	72 cromo nero lucido	75 cromo nero spazzolato	92 ottone antico
	80 metallic lucido	77 metallic spazzolato	spazzolato

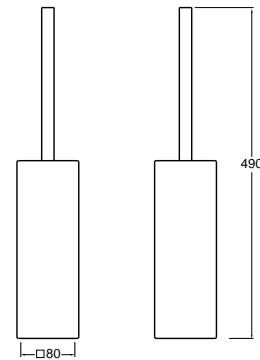
Accessories

CRI AB 605



IT Porta scopino a pavimento
DE Stand-Toilettenbürsten-Garnitur
FR Porte-balai à poser
EN Standing toilet brush holder
ES Portaescobilla a pavimento
RU Напольный ёршик

51 cromato	13 nero opaco	34P oro rosa	46P oro rosa
	24 bianco opaco	spazzolato PVD	lucido PVD
52 oro giallo	72 cromo nero lucido	75 cromo nero spazzolato	92 ottone antico
	80 metallic lucido	77 metallic spazzolato	spazzolato



CRI AB 607



IT Rosone per CRI AB 630, CRI AB 645, CRI AB 660, CRI AB 610, CRI AB 600
DE Rosette für CRI AB 630, CRI AB 645, CRI AB 660, CRI AB 610, CRI AB 600
FR Rosace pour CRI AB 630, CRI AB 645, CRI AB 660, CRI AB 610, CRI AB 600
EN Cover plate for CRI AB 630, CRI AB 645, CRI AB 660, CRI AB 610, CRI AB 600
ES Florón para CRI AB 630, CRI AB 645, CRI AB 660, CRI AB 610, CRI AB 600
RU база для CRI AB 630, CRI AB 645, CRI AB 660, CRI AB 610, CRI AB 600

51 cromato	13 nero opaco	34P oro rosa	46P oro rosa
	24 bianco opaco	spazzolato PVD	lucido PVD
52 oro giallo	72 cromo nero lucido	75 cromo nero spazzolato	92 ottone antico
	80 metallic lucido	77 metallic spazzolato	spazzolato

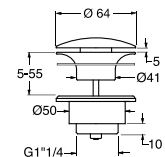


CRI UD 425 S



IT Scarico per lavabo 1"1/4 universale
DE Universal Ablaufgarnitur 1"1/4 für Waschtisch
FR Vidage pour lavabo 1"1/4 universel
EN Universal 1"1/4 basin waste
ES Desagüe para lavabo 1"1/4 universal
RU Универсальный слив для раковины 1"1/4

Per ulteriori informazioni, consultare il listino SILFRA
Befragen Preisliste SILFRA unten Elektronische und Selbstanschlussarmaturen
Regardé la liste des prix SILFRA sous electroniques et Temporisé
For more information, please see SILFRA price list
Para obtener más información, consulte la lista de precios de SILFRA
Для получения дополнительной информации см. прайс-лист SILFRA

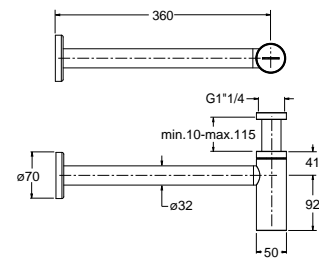


CRI AC 393



IT Sifone in ottone per lavabo 1"1/4
DE Messing Geruchverschluss 1"1/4 für Waschtisch
FR Siphon laiton pour lavabo 1"1/4
EN 1"1/4 basin brass siphon
ES Sifón en latón para lavabo 1"1/4
RU Латунный сифон для раковины 1"1/4

51 cromato	13 nero opaco	34P oro rosa	46P oro rosa
	24 bianco opaco	spazzolato PVD	lucido PVD
52 oro giallo	72 cromo nero lucido	75 cromo nero spazzolato	92 ottone antico
	80 metallic lucido	77 metallic spazzolato	spazzolato



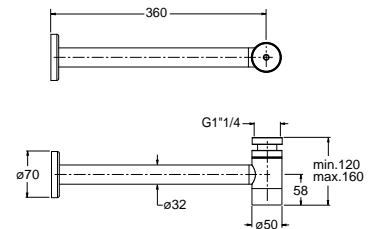
Accessories

CRI AC 394



IT Sifone in ottone per bidet 1"1/4
DE Messing Geruchverschluss 1"1/4 für Bidet
FR Siphon laiton pour bidet 1"1/4
EN 1"1/4 bidet brass siphon
ES Sifón en latón para bidé 1"1/4
RU Латунный сифон для биде 1"1/4

51 cromato	13 nero opaco	34P oro rosa	46P oro rosa
	24 bianco opaco	spazzolato PVD	lucido PVD
52 oro giallo	72 cromo nero lucido	75 cromo nero spazzolato	92 ottone antico
	80 metallic lucido	77 metallic spazzolato	spazzolato

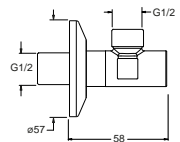


CRI AC 738



IT Coppia attacchi sottolavabo da 1/2" con filtro con chiusura automatica
DE Eckventile 1/2" mit Filter und automatische Abschluss
FR Paire de coudes sous-lavabo à 1/2" avec filtrage avec fermeture automatique
EN 1/2" under washbasin connection with automatic closing filter (pair)
ES Juego de latiguillos bajo-lavabo de 1/2" con filtro de cierre automático
RU Пара соединений под мойку 1/2" с фильтром с автоматическим закрытием

51 cromato	13 nero opaco	34P oro rosa	46P oro rosa
	24 bianco opaco	spazzolato PVD	lucido PVD
52 oro giallo	72 cromo nero lucido	75 cromo nero spazzolato	92 ottone antico
	80 metallic lucido	77 metallic spazzolato	spazzolato

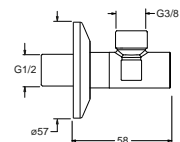


CRI AC 739



IT Coppia attacchi sottolavabo da 3/8" con filtro con chiusura automatica
DE Eckventile 3/8" mit Filter und automatische Abschluss
FR Paire de coudes sous-lavabo à 3/8" avec filtrage avec fermeture automatique
EN 3/8" under washbasin connection with automatic closing filter (pair)
ES Juego de latiguillos bajo-lavabo de 3/8" con filtro de cierre automático
RU Пара соединений под мойку 3/8" с фильтром с автоматическим закрытием

51 cromato	13 nero opaco	34P oro rosa	46P oro rosa
	24 bianco opaco	spazzolato PVD	lucido PVD
52 oro giallo	72 cromo nero lucido	75 cromo nero spazzolato	92 ottone antico
	80 metallic lucido	77 metallic spazzolato	spazzolato



Classic Lines
Art Elite

■ CRISTINA
RUBINETTERIE

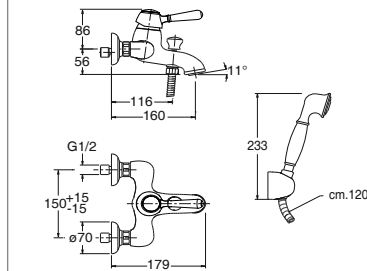


CRI AE 100



IT Miscelatore monocomando per vasca esterno con flessibile e doccetta anticalcare
 DE Wannen-Einhandmischer Aufputz mit Brauseschlauch und Handbrause mit Antikalk-System
 FR Mitigeur bain douche extérieur avec flexible et douchette anticalcaire
 EN External bath mixer with flexible hose and anti-lime hand shower
 ES Monomando para bañera externo con flexible y duchita antical
 RU Внешний смеситель для ванны со шлангом и ручным душем с защитой от известковых отложений

51 cromato 92 ottone antico spazzolato



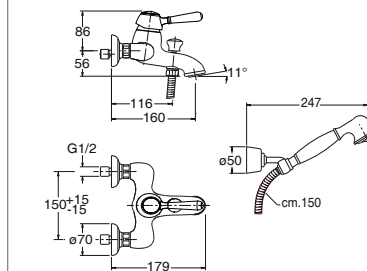
#CR15917P00

CRI AE 101



IT Miscelatore monocomando per vasca esterno con flessibile e doccetta anticalcare orientabile
 DE Wannen-Einhandmischer Aufputz mit Brauseschlauch, Handbrause mit Antikalk-System und verstellbarem Wandhalter
 FR Mitigeur bain douche extérieur avec flexible et douchette anticalcaire orientable
 EN External bath mixer with flexible hose and adjustable anti-lime hand shower
 ES Monomando para bañera con flexible y duchita orientable antical
 RU Внешний смеситель для ванны со шлангом и регулируемым ручным душем с защитой от известковых отложений

51 cromato 92 ottone antico spazzolato



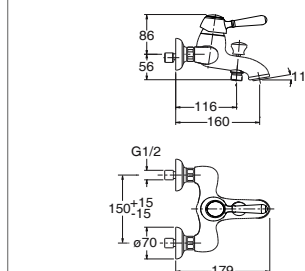
#CR15917P00

CRI AE 107



IT Miscelatore monocomando per vasca esterno
 DE Wannen-Einhandmischer Aufputz
 FR Mitigeur bain douche extérieur
 EN External bath mixer
 ES Monomando para bañera externo
 RU Внешний смеситель для ванны

51 cromato 92 ottone antico spazzolato



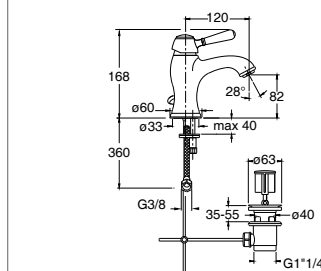
#CR15917P00

CRI AE 211 REGULAR



IT Miscelatore monocomando REGULAR per lavabo con scarico da 1"1/4 e asta comando
 DE Waschtisch-Einhandmischer REGULAR mit Ablaufgarnitur 1"1/4 und Zugstange
 FR Mitigeur lavabo REGULAR avec vidage 1"1/4 à tirette
 EN Basin mixer REGULAR with 1"1/4 pop up waste
 ES Monomando REGULAR para lavabo con desagüe automático de 1"1/4
 RU Смеситель для раковины REGULAR с нажимным донным клапаном 1"1/4

51 cromato 92 ottone antico spazzolato



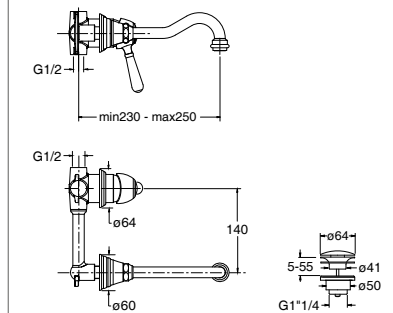
#CR15917P00

CRI AE 231 REGULAR



IT Set completo per miscelatore monocomando lavabo REGULAR da incasso con scarico Up&Down da 1"1/4
 DE Unterputz-Waschtisch-Einhandmischer REGULAR Wandmontage inkl. Einbaukörper mit Ablaufgarnitur Up&Down 1"1/4
 FR Mitigeur lavabo encastré complet REGULAR avec vidage Up&Down 1"1/4
 EN Complete wall mounted basin mixer REGULAR with 1"1/4 Up&Down waste
 ES Kit completo mezclador monomando REGULAR lavabo de empotrar con desagüe Up&Down de 1"1/4
 RU Полный комплект настенного смесителя для раковины REGULAR с донным клапаном Up&Down 1"1/4

51 cromato 92 ottone antico spazzolato



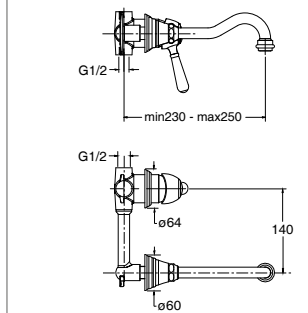
#CR15916P00

CRI AE 931 REGULAR



IT Set completo per miscelatore monocomando lavabo REGULAR da incasso senza scarico
 DE Unterputz-Waschtisch-Einhandmischer REGULAR Wandmontage inkl. Einbaukörper ohne Ablaufgarnitur
 FR Mitigeur lavabo encastré complet REGULAR sans vidage
 EN Complete wall mounted basin mixer REGULAR without pop up
 ES Kit completo mezclador monomando REGULAR lavabo de empotrar sin desagüe
 RU Полный комплект настенного смесителя для раковины REGULAR без донного клапана

51 cromato



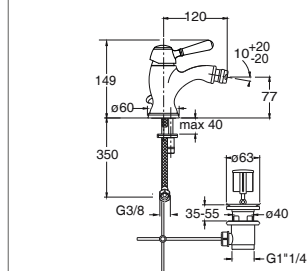
#CR15916P00

CRI AE 311



IT Miscelatore monocomando per bidet con scarico da 1"1/4 e asta comando
 DE Bidet-Einhandmischer mit Ablaufgarnitur 1"1/4 und Zugstange
 FR Mitigeur bidet avec vidage 1"1/4 à tirette
 EN Bidet mixer with 1"1/4 pop up waste
 ES Monomando para bidé con desagüe automático de 1"1/4
 RU Смеситель для биде с нажимным донным клапаном 1"1/4

51 cromato 92 ottone antico spazzolato



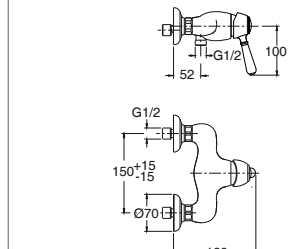
#CR15917P00

CRI AE 401



IT Miscelatore monocomando per doccia esterno
 DE Brause-Einhandmischer Aufputz
 FR Mitigeur douche extérieur
 EN External shower mixer
 ES Monomando para ducha externo
 RU Внешний смеситель для душа

51 cromato 92 ottone antico spazzolato



#CR15916P00

Classic Lines

- IT Ci sono stili che non muoiono mai. Che si trasformano in archetipi ed entrano a far parte della memoria collettiva. Come la sensualità, la preziosità e il virtuosismo fin-de-siècle, che CRISTINA ripropone nelle linee Classic. Il comfort di un look rétro unito alla sicurezza di una tecnologia all'avanguardia.
- DE Ein unvergänglicher Stil. Ein Stil, der zum Urtypen und Teil des kollektiven Gedächtnisses wird. Wie die typische Sinnlichkeit, Kostbarkeit und Virtuosität des Fin-de-Siècle, das CRISTINA in ihren Classic lines zum Ausdruck bringt. Die Gemütlichkeit des Looks vergangener Tage verbunden mit technologisch fortschrittlicher Sicherheit.
- FR Certains styles ne meurent jamais. Ils se transforment en archétypes et font progressivement leur entrée dans la mémoire collective. Comme la sensualité, la préciosité et la virtuosité fin de siècle que CRISTINA repropose dans ses Classic lines. Le confort d'un look rétro uni à la sécurité d'une technologie à l'avant-garde.
- EN There are styles to live forever. That turn into archetypes and grow into being part of a collective memory. Such as the sensuality and virtuosity of the fin-de-siècle, liberty style that is re-proposed by CRISTINA in its Classic lines. The charm of rétrolooks married to the safety of a technology in the vanguard.
- ES Algunos estilos están destinados a durar para siempre. Estilos que se convierten en arquetipos y que acaban formando parte de la memoria colectiva. CRISTINA vuelve a proponer en sus líneas Classic la sensualidad, el amaneramiento y el virtuosismo del estilo fin-de-siècle. El encanto del estilo retro combinado con la seguridad de la tecnología más vanguardista.
- RU Некоторым стилям суждено существовать вечно. Они превращаются в архетипы, становясь частью коллективной памяти. Такова чувственность и виртуозность стиля модерн, который вновь предлагает компания CRISTINA в своей линии Classic. Очарование внешнего вида в стиле ретро сочетается с безопасностью передовых технологий.

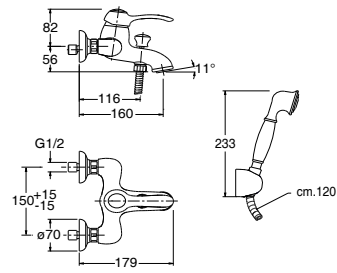
Classic Lines
Art



CRI AR 100



IT Miscelatore monocomando per vasca esterno con flessibile e doccetta anticalcare
 DE Wannen-Einhandmischer Aufputz mit Brauseschlauch und Handbrause mit Antikalk-System
 FR Mitigeur bain douche extérieur avec flexible et douchette anticalcaire
 EN External bath mixer with flexible hose and anti-lime hand shower
 ES Monomando para bañera externo con flexible y duchita antical
 RU Внешний смеситель для ванны со шлангом и ручным душем с защитой от известковых отложений



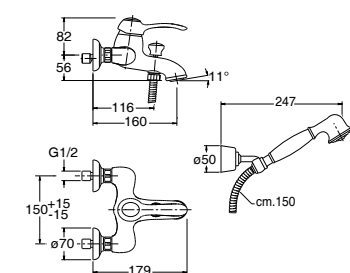
51 cromato 34P oro rosa spazzolato PVD 77 metallic spazzolato 92 ottone antico spazzolato



CRI AR 101



IT Miscelatore monocomando per vasca esterno con flessibile e doccetta anticalcare orientabile
 DE Wannen-Einhandmischer Aufputz mit Brauseschlauch, Handbrause mit Antikalk-System und verstellbarem Wandhalter
 FR Mitigeur bain douche extérieur avec flexible et douchette anticalcaire orientable
 EN External bath mixer with flexible hose and adjustable anti-lime hand shower
 ES Monomando para bañera con flexible y duchita orientable antical
 RU Внешний смеситель для ванны со шлангом и регулируемым ручным душем с защитой от известковых отложений



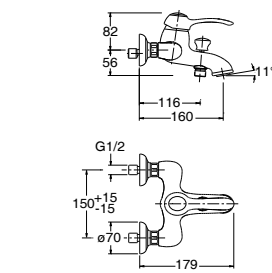
51 cromato 34P oro rosa spazzolato PVD 77 metallic spazzolato 92 ottone antico spazzolato



CRI AR 107



IT Miscelatore monocomando per vasca esterno
 DE Wannen-Einhandmischer Aufputz
 FR Mitigeur bain douche extérieur
 EN External bath mixer
 ES Monomando para bañera externo
 RU Внешний смеситель для ванны



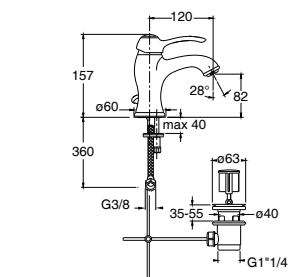
51 cromato 34P oro rosa spazzolato PVD 77 metallic spazzolato 92 ottone antico spazzolato



CRI AR 211 REGULAR



IT Miscelatore monocomando REGULAR per lavabo con scarico da 1"1/4 e asta comando
 DE Waschtisch-Einhandmischer REGULAR mit Ablaufgarnitur 1"1/4 und Zugstange
 FR Mitigeur lavabo REGULAR avec vidage 1"1/4 à tirette
 EN Basin mixer REGULAR with 1"1/4 pop up waste
 ES Monomando REGULAR para lavabo con desagüe automático de 1"1/4
 RU Смеситель для раковины REGULAR с нажимным донным клапаном 1"1/4



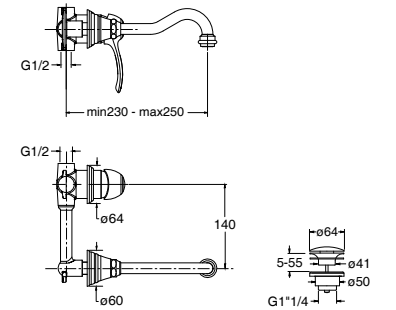
51 cromato 34P oro rosa spazzolato PVD 77 metallic spazzolato 92 ottone antico spazzolato



CRI AR 231 REGULAR



IT Set completo per miscelatore monocomando lavabo REGULAR da incasso con scarico Up&Down da 1"1/4
 DE Unterputz-Waschtisch-Einhandmischer REGULAR Wandmontage inkl. Einbaukörper mit Ablaufgarnitur Up&Down 1"1/4
 FR Mitigeur lavabo encastré complet REGULAR avec vidage Up&Down 1"1/4
 EN Complete wall mounted basin mixer REGULAR with 1"1/4 Up&Down waste
 ES Kit completo mezclador monomando REGULAR lavabo de empotrar con desagüe Up&Down de 1"1/4
 RU Полный комплект настенного смесителя для раковины REGULAR с донным клапаном Up&Down 1"1/4



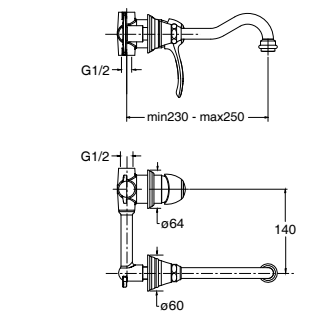
51 cromato 34P oro rosa spazzolato PVD 77 metallic spazzolato 92 ottone antico spazzolato



CRI AR 931 REGULAR



IT Set completo per miscelatore monocomando lavabo REGULAR da incasso senza scarico
 DE Unterputz-Waschtisch-Einhandmischer REGULAR Wandmontage inkl. Einbaukörper ohne Ablaufgarnitur
 FR Mitigeur lavabo encastré complet REGULAR sans vidage
 EN Complete wall mounted basin mixer REGULAR without pop up
 ES Kit completo mezclador monomando lavabo REGULAR de empotrar sin desagüe
 RU Полный комплект настенного смесителя для раковины REGULAR без донного клапана



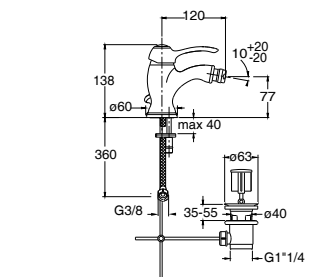
51 cromato



CRI AR 311



IT Miscelatore monocomando per bidet con scarico da 1"1/4 e asta comando
 DE Bidet-Einhandmischer mit Ablaufgarnitur 1"1/4 und Zugstange
 FR Mitigeur bidet avec vidage 1"1/4 à tirette
 EN Bidet mixer with 1"1/4 pop up waste
 ES Monomando para bidé con desagüe automático de 1"1/4
 RU Смеситель для биде с нажимным донным клапаном 1"1/4



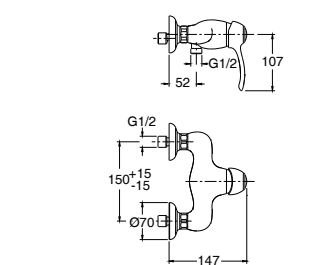
51 cromato 34P oro rosa spazzolato PVD 77 metallic spazzolato 92 ottone antico spazzolato



CRI AR 401



IT Miscelatore monocomando per doccia esterno
 DE Brause-Einhandmischer Aufputz
 FR Mitigeur douche extérieur
 EN External shower mixer
 ES Monomando para ducha externo
 RU Внешний смеситель для душа



51 cromato 34P oro rosa spazzolato PVD 77 metallic spazzolato 92 ottone antico spazzolato

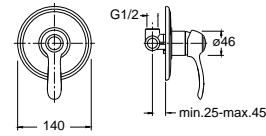


Art

CRI AR 118



- IT Set completo per miscelatore monocomando doccia da incasso con piastra in metallo
 DE Unterputz Brause-Einhandmischer inkl. Einbaukörper mit Abdeckplatte aus Metall
 FR Mitigeur douche encastré complet avec plaque en métal
 EN Complete concealed shower mixer with metal plate
 ES Kit completo mezclador monomando ducha de empotrar con placa de metal
 RU Полный комплект скрытого смесителя для душа



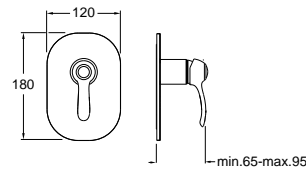
51 cromato 34P oro rosa spazzolato PVD 77 metallic spazzolato 92 ottone antico spazzolato



CRI AR 686



- IT Set da esterno per miscelatore monocomando doccia CRI CS 535 con piastra in metallo
 DE Fertigmontageset Brause-Einhandmischer für Einbaukörper CRI CS 535 mit Abdeckplatte aus Metall
 FR Façade externe pour mitigeur douche 1 sortie pour mécanisme CRI CS 535 avec plaque en métal
 EN Shower mixer external parts for CRI CS 535 with metal plate
 ES Kit exterior mezclador monomando ducha CRI CS 535 con placa de metal
 RU Наружные части смесителя для душа для CRI CS 535



51 cromato 34P oro rosa spazzolato PVD 77 metallic spazzolato 92 ottone antico spazzolato

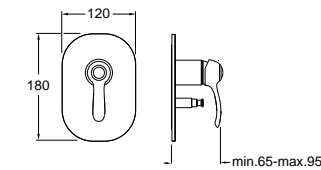


Set da incasso CRI CS 535 pag. 16
 Unterputz-Einbaukörper CRI CS 535 Seite 16
 Mécanisme encastré CRI CS 535 page 16
 Concealed body CRI CS 535 page 16
 Cuerpo de empotrado CRI CS 535 página 16
 Встраиваемый компонент CRI CS 535 стр. 16

CRI AR 689



- IT Set da esterno per miscelatore monocomando doccia/vasca CRI CS 535 con deviatore 2 uscite e piastra in metallo
 DE Fertigmontageset Wannen/Brause-Einhandmischer für Einbaukörper CRI CS 535 mit 2 Wege Umsteller und Abdeckplatte aus Metall
 FR Façade externe pour mitigeur douche/bain douche 2 sorties pour mécanisme CRI CS 535 avec plaque en métal
 EN Bath/shower mixer external parts for CRI CS 535 with 2 outlet diverter and metal plate
 ES Kit exterior mezclador monomando baño/ducha CRI CS 535 con desviador 2 salidas y placa de metal
 RU Внешние части смесителя для ванны/душа с переключателем 2 выходами для CRI CS 535




51 cromato 34P oro rosa spazzolato PVD 77 metallic spazzolato 92 ottone antico spazzolato



Set da incasso CRI CS 535 pag. 16
 Unterputz-Einbaukörper CRI CS 535 Seite 16
 Mécanisme encastré CRI CS 535 page 16
 Concealed body CRI CS 535 page 16
 Cuerpo de empotrado CRI CS 535 página 16
 Встраиваемый компонент CRI CS 535 стр. 16

Classic Lines
Canova

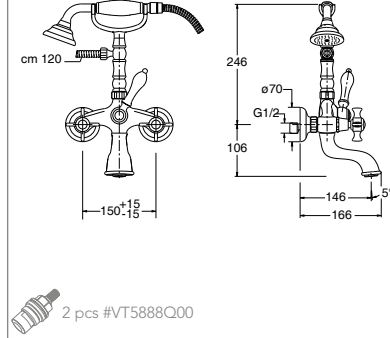


CRI CN 100



IT Miscelatore bicomando per vasca esterno con flessibile e doccetta anticalcare
 DE Zweigriff-Wannenbatterie Aufputz mit Brauseschlauch und Handbrause mit Antikalk-System
 FR Mélangeur bain douche avec flexible et douchette anticalcaire
 EN External bath mixer with flexible hose and anti-lime hand shower
 ES Monobloc para bañera externo con flexible y duchita antical
 RU Внешний смеситель для ванны со шлангом и ручным душем с защитой от известковых отложений

51 cromato 34P oro rosa spazzolato PVD 46P oro rosa lucido PVD 52 oro giallo
 77 metallic spazzolato 92 ottone antico spazzolato



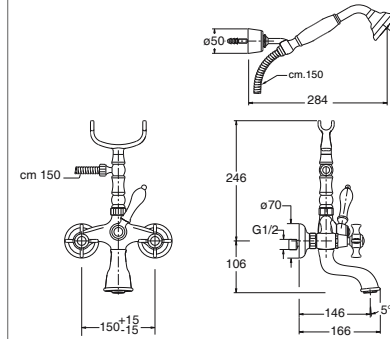
2 pcs #VT5888Q00

CRI CN 101



IT Miscelatore bicomando per vasca esterno con flessibile e doccetta anticalcare orientabile
 DE Zweigriff-Wannenbatterie Aufputz mit Brauseschlauch und verstellbarer Handbrause mit Antikalk-System
 FR Mélangeur bain douche avec flexible et douchette anticalcaire orientable
 EN External bath mixer with flexible hose and adjustable anti-lime hand shower
 ES Monobloc para bañera externo con flexible y duchita orientable antical
 RU Внешний смеситель для ванны со шлангом и регулируемым ручным душем с защитой от известковых отложений

51 cromato 34P oro rosa spazzolato PVD 46P oro rosa lucido PVD 52 oro giallo
 77 metallic spazzolato 92 ottone antico spazzolato



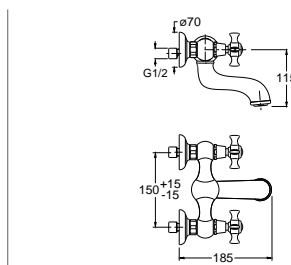
2 pcs #VT5888Q00

CRI CN 412



IT Miscelatore bicomando per vasca/lavatoio esterno
 DE Zweigriff-Waschtischbatterie Aufputz
 FR Mélangeur bain douche/lavoir extérieur
 EN External bath/washtub mixer
 ES Monobloc para lavabo/bañera externo
 RU Внешний смеситель для ванны/раковины для стирки

51 cromato 34P oro rosa spazzolato PVD 46P oro rosa lucido PVD 52 oro giallo
 77 metallic spazzolato 92 ottone antico spazzolato



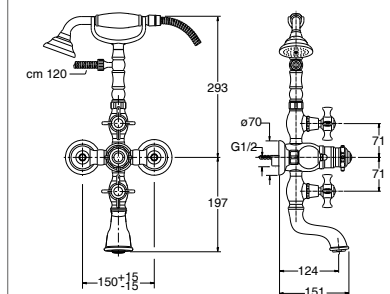
2 pcs #VT5888Q00

CRI TR 100 CN



IT Miscelatore termostatico per vasca esterno con flessibile e doccetta anticalcare
 DE Thermostat-Wannenbatterie Aufputz mit Brauseschlauch und Handbrause mit Antikalk-System
 FR Mitigeur thermostatique bain douche avec flexible et douchette anticalcaire
 EN External thermostatic bath mixer with flexible hose and anti-lime hand shower
 ES Termostato para bañera externo con flexible y duchita antical
 RU Внешний термостатический смеситель для ванны со шлангом и ручным душем с защитой от известковых отложений

51 cromato 34P oro rosa spazzolato PVD 46P oro rosa lucido PVD 52 oro giallo
 77 metallic spazzolato 92 ottone antico spazzolato



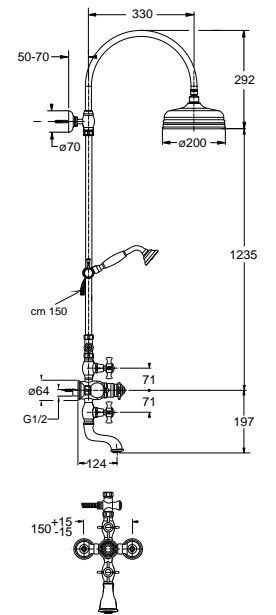
2 pcs #VT5888Q00 #CR3657Q00

CRI TR 104 CN



IT Miscelatore termostatico per vasca esterno con soffione anticalcare ispezionabile, flessibile e doccetta anticalcare con supporto scorrevole
 DE Thermostat-Wannenbatterie Aufputz mit Kopfbrause mit Antikalk-System, Brauseschlauch, Handbrause mit Antikalk-System und Gleitschieber
 FR Mitigeur thermostatique bain douche extérieur avec pomme de douche anticalcaire démontable, flexible et douchette anticalcaire avec curseur réglable
 EN External thermostatic bath mixer with checkable anti-lime overhead shower, flexible hose and anti-lime hand shower with slide rail
 ES Termostato para bañera con rociador antical inspeccionable, flexible y duchita antical con soporte deslizante
 RU Внешний термостатический смеситель для душа с регулируемым верхним душем с защитой от известковых отложений, шлангом и ручным душем с защитой от накипи со стойкой с регулировкой по высоте

51 cromato 34P oro rosa spazzolato PVD 46P oro rosa lucido PVD 52 oro giallo
 77 metallic spazzolato 92 ottone antico spazzolato



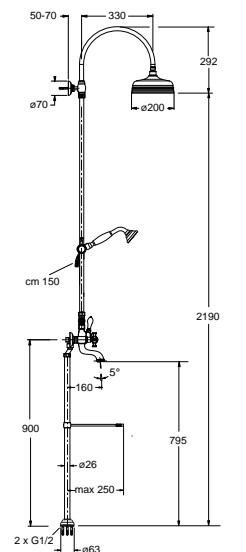
2 pcs #VT5888Q00 #CR3657Q00

CRI CN 103



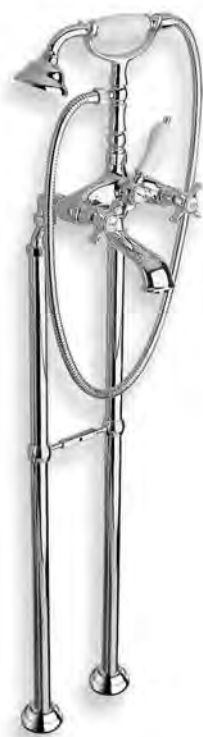
IT Miscelatore bicomando per vasca esterno con colonne a pavimento, soffione anticalcare ispezionabile, flessibile e doccetta anticalcare con supporto scorrevole
 DE Zweigriff-Wannenbatterie Aufputz bodenstehend mit Kopfbrause mit Antikalk-System, Brauseschlauch und Handbrause mit Antikalk-System mit verstellbarem Brausehalter
 FR Mélangeur bain douche extérieur sur pied avec pomme de douche anticalcaire démontable, flexible, douchette anticalcaire et curseur réglable
 EN Floor mounted bath mixer with checkable anti-lime overhead shower, flexible hose and anti-lime hand shower with slide rail
 ES Monobloc para bañera externo con columnas a pavimento, rociador antical inspeccionable, flexible y duchita antical con soporte deslizante
 RU Напольный смеситель для ванны с регулируемым верхним душем с защитой от известковых отложений, шлангом и ручным душем с защитой от накипи со стойкой с регулировкой по высоте

51 cromato

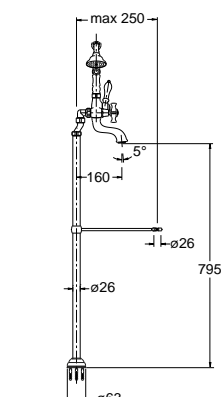
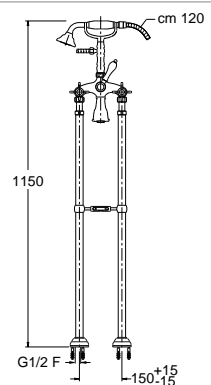


2 pcs #VT5888Q00

CRI CN 102



IT Miscelatore bicomando per vasca esterno con colonne a pavimento, flessibile e doccetta anticalcare
 DE Zweigriff-Wannenbatterie Aufputz bodenstehend mit Brauseschlauch und Handbrause mit Antikalk-System
 FR Mélangeur bain douche extérieur sur pied avec flexible et douchette anticalcaire
 EN Floor mounted bath mixer with flexible hose and anti-lime hand shower
 ES Monobloc para bañera externo con columna a pavimento, flexible y duchita antical
 RU Напольный смеситель для ванны со шлангом и ручным душем с защитой от известковых отложений



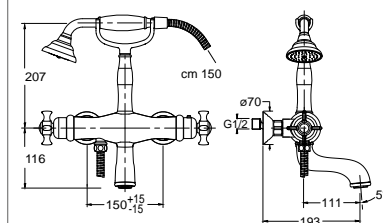
51 cromato 92 ottone antico spazzolato

2 pcs #VT5888Q00

CRI CN 182



IT Miscelatore termostatico per vasca esterno con flessibile e doccetta anticalcare
 DE Thermostat-Wannenbatterie Aufputz mit Brauseschlauch und Handbrause mit Antikalk-System
 FR Mitigeur thermostatique bain douche avec flexible et douchette anticalcaire
 EN External thermostatic bath mixer with flexible hose and anti-lime hand shower
 ES Termostato para bañera externo con flexible y duchita antical
 RU Внешний термостатический смеситель для ванны со шлангом и ручным душем с защитой от известковых отложений



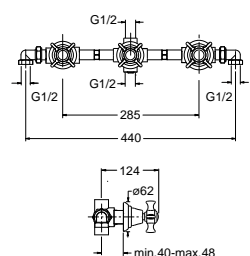
51 cromato

#CR7650Q00 #CR3657Q00

CRI CN 114



IT Set completo per miscelatore bicomando doccia/vasca da incasso con deviatore 2 uscite
 DE Unterputz 3-Loch Brause/Wannenbatterie inkl. Einbaukörper mit 2 Wege Umsteller
 FR Mélangeur douche/bain douche encastré complet avec inverseur 2 sorties
 EN Complete 3 hole concealed bath/shower mixer with 2 outlets diverter
 ES Kit completo mezclador bimando baño/ducha de empotrar con desviador 2 salidas
 RU Полный комплект скрытого смесителя для ванны/душа на 3 отверстия с переключателем с 2 выходами



51 cromato 34P oro rosa spazzolato PVD 46P oro rosa lucido PVD 52 oro giallo

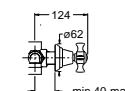
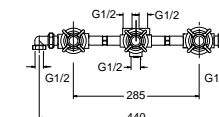
77 metallic spazzolato 92 ottone antico spazzolato

2 pcs #VT5888Q00

CRI CN 115



IT Set completo per miscelatore bicomando doccia/vasca da incasso con deviatore 3 uscite
 DE Unterputz 3-Loch Brause/Wannenbatterie inkl. Einbaukörper mit 3 Wege Umsteller
 FR Mélangeur douche/bain douche encastré complet avec inverseur 3 sorties
 EN Complete 3 hole concealed bath/shower mixer with 3 outlets diverter
 ES Kit completo mezclador bimando baño/ducha de empotrar con desviador 3 salidas
 RU Полный комплект скрытого смесителя для ванны/душа на 3 отверстия с переключателем с 3 выходами



51 cromato 34P oro rosa spazzolato PVD 46P oro rosa lucido PVD 52 oro giallo

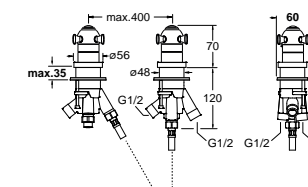
77 metallic spazzolato 92 ottone antico spazzolato

2 pcs #VT5888Q00

CRI XC 142



IT Miscelatore termostatico per bordo vasca con deviatore 2 uscite
 DE Thermostat-Wannenrandbatterie mit 2 Wege Umsteller
 FR Mitigeur thermostatique bain douche sur gorge avec inverseur 2 sorties
 EN Deck mounted thermostatic bath mixer with 2 outlets diverter
 ES Termostato para grupo bañera con desviador 2 salidas
 RU Термостатический смеситель для ванны для монтажа на бортик с переключателем с 2 выходами



51 cromato 34P oro rosa spazzolato PVD 46P oro rosa lucido PVD 52 oro giallo

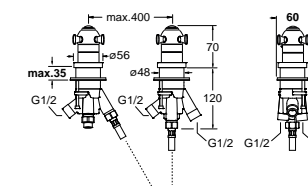
77 metallic spazzolato 92 ottone antico spazzolato

#CR15442Q00 #CR11713Q00

CRI XC 143



IT Miscelatore termostatico per bordo vasca con deviatore 3 uscite
 DE Thermostat-Wannenrandbatterie mit 3 Wege Umsteller
 FR Mitigeur thermostatique bain douche sur gorge avec inverseur 3 sorties
 EN Deck mounted thermostatic bath mixer with 3 outlets diverter
 ES Termostato para grupo bañera con desviador 3 salidas
 RU Термостатический смеситель для ванны для монтажа на бортик с переключателем с 3 выходами



51 cromato 34P oro rosa spazzolato PVD 46P oro rosa lucido PVD 52 oro giallo

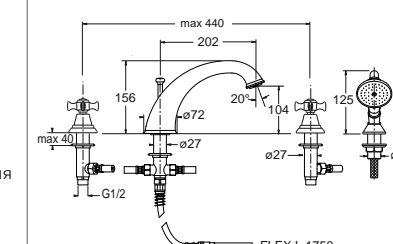
77 metallic spazzolato 92 ottone antico spazzolato

#CR15441Q00 #CR11713Q00

CRI CN 124



IT Miscelatore bicomando per bordo vasca 4 fori con bocca erogazione, doccetta anticalcare estraibile e deviatore
 DE 4-Loch Wannenrandkombination mit Umsteller, Wanneneinlauf und herausziehbarer Handbrause mit Antikalk-System
 FR Mélangeur bain douche sur gorge 4 trous avec inverseur, bec de remplissage et douchette anticalcaire extractible
 EN 4 hole deck mounted bath mixer with diverter, spout and pull-out anti-lime hand shower
 ES Monobloc para grupo bañera 4 agujeros con caño de llenado, duchita antical extraible y desviador
 RU Смеситель для ванны для монтажа на бортике на 4 отверстия с переключателем, изливом и съемным ручным душем с защитой от известковых отложений



51 cromato 34P oro rosa spazzolato PVD 46P oro rosa lucido PVD 52 oro giallo

77 metallic spazzolato 92 ottone antico spazzolato

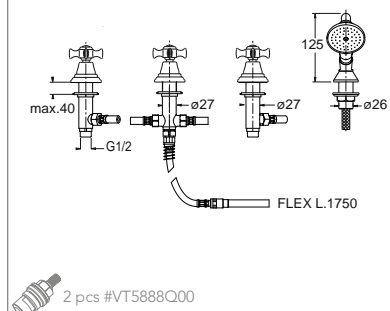
2 pcs #VT5888Q00

CRI CN 122



IT Miscelatore bicomando per bordo vasca 4 fori con doccetta anticalcare estraibile e deviatore 2 uscite
 DE 4-Loch Wannrandkombination mit herausziehbarer Handbrause mit Antikalk-System und 2 Wege Umsteller
 FR Mélangeur bain douche sur gorge 4 trous avec douchette anticalcaire extractible et inverseur 2 sorties
 EN 4 hole deck mounted bath mixer with pull-out anti-lime hand shower and 2 outlets diverter
 ES Monobloc para grupo bañera 4 agujeros con ducha extraíble antical y desviador 2 salidas
 RU Смеситель для ванны для монтажа на бортике на 4 отверстия со съемным ручным душем и переключателем с двумя выходами

51 cromato	34P oro rosa spazzolato PVD	46P oro rosa lucido PVD	52 oro giallo
77 metallic spazzolato	92 ottone antico spazzolato		



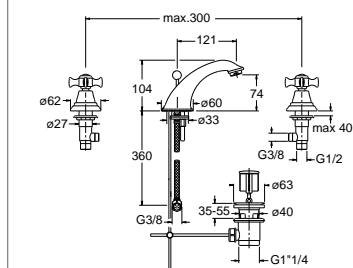
2 pcs #VT5888Q00

CRI CN 201 REGULAR



IT Miscelatore bicomando REGULAR per lavabo 3 fori con scarico da 1"1/4 e asta comando
 DE 3-Loch Waschtischbatterie REGULAR mit Ablaufgarnitur 1"1/4 und Zugstange
 FR Mélangeur lavabo 3 trous REGULAR avec vidage 1"1/4 à tirette
 EN 3 hole basin mixer REGULAR with 1"1/4 pop up waste
 ES Monobloc REGULAR para lavabo 3 agujeros con desagüe automático de 1"1/4
 RU Смеситель для раковины на 3 отверстия REGULAR с нажимным донным клапаном 1"1/4

51 cromato	34P oro rosa spazzolato PVD	46P oro rosa lucido PVD	52 oro giallo
77 metallic spazzolato	92 ottone antico spazzolato		



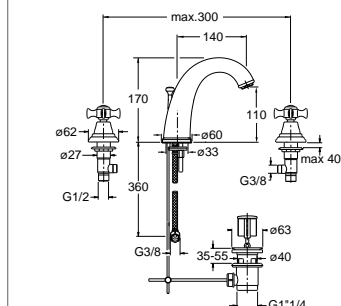
2 pcs #VT5888Q00

CRI CN 202 LARGE



IT Miscelatore bicomando LARGE per lavabo 3 fori con scarico da 1"1/4 e asta comando
 DE 3-Loch Waschtischbatterie LARGE mit Ablaufgarnitur 1"1/4 und Zugstange
 FR Mélangeur lavabo 3 trous LARGE avec vidage 1"1/4 à tirette
 EN 3 hole basin mixer LARGE with 1"1/4 pop up waste
 ES Monobloc LARGE para lavabo 3 agujeros con desagüe automático de 1"1/4
 RU Смеситель для раковины на 3 отверстия LARGE с нажимным донным клапаном 1"1/4

51 cromato	34P oro rosa spazzolato PVD	46P oro rosa lucido PVD	52 oro giallo
77 metallic spazzolato	92 ottone antico spazzolato		



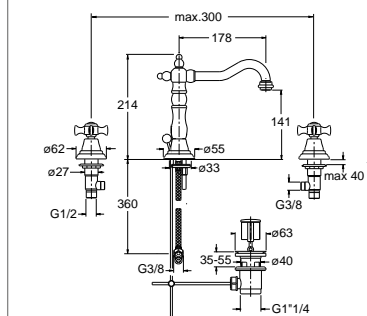
2 pcs #VT5888Q00

CRI CN 207 REGULAR



IT Miscelatore bicomando REGULAR per lavabo 3 fori con scarico da 1"1/4 e asta comando
 DE 3-Loch Waschtischbatterie REGULAR mit Ablaufgarnitur 1"1/4 und Zugstange
 FR Mélangeur lavabo 3 trous REGULAR avec vidage 1"1/4 à tirette
 EN 3 hole basin mixer REGULAR with 1"1/4 pop up waste
 ES Monobloc REGULAR para lavabo 3 agujeros con desagüe automático de 1"1/4
 RU Смеситель для раковины на 3 отверстия REGULAR с нажимным донным клапаном 1"1/4

51 cromato	34P oro rosa spazzolato PVD	46P oro rosa lucido PVD	52 oro giallo
77 metallic spazzolato	92 ottone antico spazzolato		



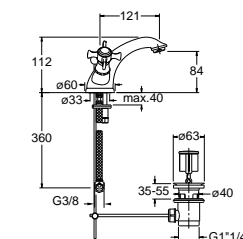
2 pcs #VT5888Q00

CRI CN 211 REGULAR



IT Miscelatore bicomando REGULAR per lavabo con scarico da 1"1/4 e asta comando
 DE Zweigriff-Waschtischbatterie REGULAR mit Ablaufgarnitur 1"1/4 und Zugstange
 FR Mélangeur lavabo REGULAR avec vidage 1"1/4 à tirette
 EN Basin mixer REGULAR with 1"1/4 pop up waste
 ES Monobloc REGULAR para lavabo con desagüe automático de 1"1/4
 RU Смеситель для раковины REGULAR с нажимным донным клапаном 1"1/4

51 cromato	34P oro rosa spazzolato PVD	46P oro rosa lucido PVD	52 oro giallo
77 metallic spazzolato	92 ottone antico spazzolato		



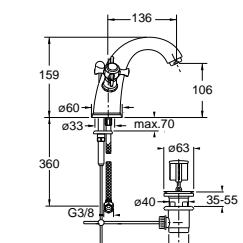
#VT5888Q00

CRI CN 212 LARGE



IT Miscelatore bicomando LARGE per lavabo con scarico da 1"1/4 e asta comando
 DE Zweigriff-Waschtischbatterie LARGE mit Ablaufgarnitur 1"1/4 und Zugstange
 FR Mélangeur lavabo LARGE avec vidage 1"1/4 à tirette
 EN Basin mixer LARGE with 1"1/4 pop up waste
 ES Monobloc LARGE para lavabo con desagüe automático de 1"1/4
 RU Смеситель для раковины LARGE с нажимным донным клапаном 1"1/4

51 cromato	34P oro rosa spazzolato PVD	46P oro rosa lucido PVD	52 oro giallo
77 metallic spazzolato	92 ottone antico spazzolato		



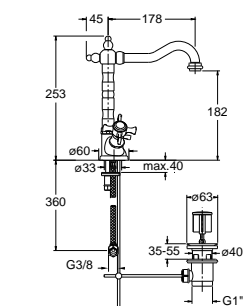
#VT5888Q00

CRI CN 217 REGULAR



IT Miscelatore bicomando REGULAR per lavabo con scarico da 1"1/4 e asta comando
 DE Zweigriff-Waschtischbatterie REGULAR mit Ablaufgarnitur 1"1/4 und Zugstange
 FR Mélangeur lavabo REGULAR avec vidage 1"1/4 à tirette
 EN Basin mixer REGULAR with 1"1/4 pop up waste
 ES Monobloc REGULAR para lavabo con desagüe automático de 1"1/4
 RU Смеситель для раковины REGULAR с нажимным донным клапаном 1"1/4

51 cromato	34P oro rosa spazzolato PVD	46P oro rosa lucido PVD	52 oro giallo
77 metallic spazzolato	92 ottone antico spazzolato		



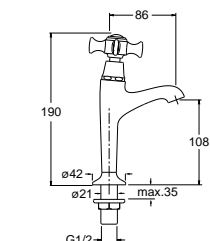
#VT5888Q00

CRI CN 230



IT Rubinetto "acqua fredda" da 1/2"
 DE Standventil 1/2" nur Kaltwasseranschluss
 FR Robinet "eau froide" 1/2"
 EN 1/2" "cold water" tap
 ES Grifo "agua fría" de 1/2"
 RU Кран холодной воды 1/2"

51 cromato

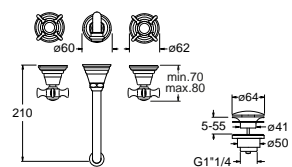


#VT5888Q00

CRI CN 242 REGULAR



IT Set da esterno miscelatore bicomando lavabo REGULAR per CRI CS 233 (comandi laterali) - CRI CS 234 (comando destro) con scarico Up&Down da 1"1/4
 DE Fertigmontageset Zweigriff-Waschtischbatterie REGULAR Wandmontage für Einbaukörper CRI CS 233 (seitliche Griffe) - CRI CS 234 (Griffe rechts) mit Ablaufgarnitur Up&Down 1"1/4
 FR Façade externe mélangeur lavabo encastré REGULAR pour CRI CS 233 (commandes latérales) - CRI CS 234 (droite) avec vidage Up&Down 1"1/4
 EN Wall mounted basin mixer REGULAR external parts for CRI CS 233 (side controls) - CRI CS 234 (right side) with 1"1/4 Up&Down waste
 ES Kit exterior mezclador bimando REGULAR lavabo CRI CS 233 (controles laterales) - CRI CS 234 (diestro) con desagüe Up&Down de 1"1/4
 RU Наружные части настенного смесителя для раковины REGULAR для CRI CS 233 (боковые ручки) - CRI CS 234 (правосторонний) с донным клапаном Up&Down 1"1/4



51 cromato 34P oro rosa spazzolato PVD 46P oro rosa lucido PVD 52 oro giallo
 77 metallic spazzolato 92 ottone antico spazzolato

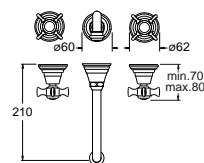
2 pcs #VT4724Q00

Set da incasso CRI CS 233-234 pag.15
 Unterputz-Einbaukörper CRI CS 233-234 Seite 15
 Mécanisme encastré CRI CS 233-234 page 15
 Concealed body CRI CS 233-234 page 15
 Cuerpo de empotrado CRI CS 233-234 página 15
 Встраиваемый компонент CRI CS 233-234 стр.15

CRI CN 942 REGULAR



IT Set da esterno miscelatore bicomando lavabo REGULAR per CRI CS 233 (comandi laterali) - CRI CS 234 (comando destro) senza scarico
 DE Fertigmontageset Zweigriff-Waschtischbatterie REGULAR Wandmontage für Einbaukörper CRI CS 233 (seitliche Griffe) - CRI CS 234 (Griffe rechts) ohne Ablaufgarnitur
 FR Façade externe mélangeur lavabo encastré REGULAR pour CRI CS 233 (commandes latérales) - CRI CS 234 (droite) sans vidage
 EN Wall mounted basin mixer REGULAR external parts for CRI CS 233 (side controls) - CRI CS 234 (right side) without pop up
 ES Kit exterior mezclador bimando REGULAR lavabo CRI CS 233 (controles laterales) - CRI CS 234 (diestro) sin desagüe
 RU Наружные части настенного смесителя для раковины REGULAR для CRI CS 233 (боковые ручки) - CRI CS 234 (правосторонний) без донного клапана



51 cromato

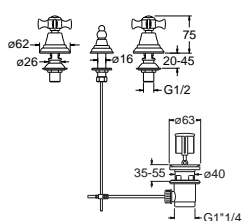
2 pcs #VT4724Q00

Set da incasso CRI CS 233-234 pag.15
 Unterputz-Einbaukörper CRI CS 233-234 Seite 15
 Mécanisme encastré CRI CS 233-234 page 15
 Concealed body CRI CS 233-234 page 15
 Cuerpo de empotrado CRI CS 233-234 página 15
 Встраиваемый компонент CRI CS 233-234 стр.15

CRI CN 301



IT Miscelatore bicomando per bidet 3 fori con scarico da 1"1/4 e asta comando
 DE 3-Loch Bidetbatterie mit Ablaufgarnitur 1"1/4 und Zugstange
 FR Mélangeur bidet 3 trous avec vidage 1"1/4 à tirette
 EN 3 hole bidet mixer with 1"1/4 pop up waste
 ES Monobloc bidé 3 agujeros con desagüe automático de 1"1/4
 RU Смеситель для биде на 3 отверстия с нажимным донным клапаном 1"1/4



51 cromato 34P oro rosa spazzolato PVD 46P oro rosa lucido PVD 52 oro giallo
 77 metallic spazzolato 92 ottone antico spazzolato

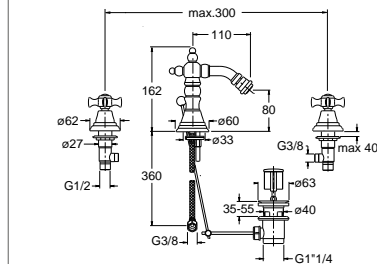
2 pcs #VT5888Q00

CRI CN 307



IT Miscelatore bicomando per bidet 3 fori con scarico da 1"1/4 e asta comando
 DE 3-Loch Bidetbatterie mit Ablaufgarnitur 1"1/4 und Zugstange
 FR Mélangeur bidet 3 trous avec vidage 1"1/4 à tirette
 EN 3 hole bidet mixer with 1"1/4 pop up waste
 ES Monobloc bidé 3 agujeros con desagüe automático de 1"1/4
 RU Смеситель для биде на 3 отверстия с нажимным донным клапаном 1"1/4

51 cromato 34P oro rosa spazzolato PVD 46P oro rosa lucido PVD 52 oro giallo
 77 metallic spazzolato 92 ottone antico spazzolato



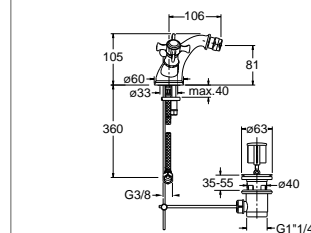
2 pcs #VT5888Q00

CRI CN 311



IT Miscelatore bicomando per bidet con scarico da 1"1/4 e asta comando
 DE Zweigriff-Bidetbatterie mit Ablaufgarnitur 1"1/4 und Zugstange
 FR Mélangeur bidet avec vidage 1"1/4 à tirette
 EN Bidet mixer with 1"1/4 pop up waste
 ES Monobloc bidé con desagüe automático de 1"1/4
 RU Смеситель для биде с нажимным донным клапаном 1"1/4

51 cromato 34P oro rosa spazzolato PVD 46P oro rosa lucido PVD 52 oro giallo
 77 metallic spazzolato 92 ottone antico spazzolato



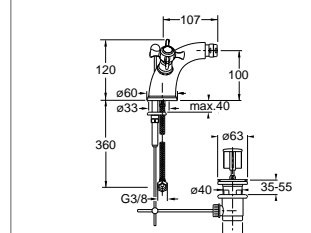
2 pcs #VT5888Q00

CRI CN 312



IT Miscelatore bicomando per bidet con scarico da 1"1/4 e asta comando
 DE Zweigriff-Bidetbatterie mit Ablaufgarnitur 1"1/4 und Zugstange
 FR Mélangeur bidet avec vidage 1"1/4 à tirette
 EN Bidet mixer with 1"1/4 pop up waste
 ES Monobloc bidé con desagüe automático de 1"1/4
 RU Смеситель для биде с нажимным донным клапаном 1"1/4

51 cromato 34P oro rosa spazzolato PVD 46P oro rosa lucido PVD 52 oro giallo
 77 metallic spazzolato 92 ottone antico spazzolato



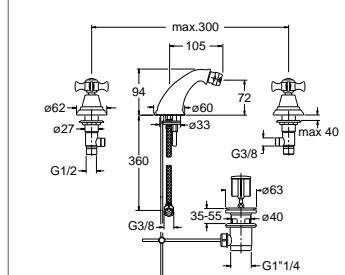
2 pcs #VT5888Q00

CRI CN 331



IT Miscelatore bicomando per bidet 3 fori con scarico da 1"1/4 e asta comando
 DE 3-Loch Bidetbatterie mit Ablaufgarnitur 1"1/4 und Zugstange
 FR Mélangeur bidet 3 trous avec vidage 1"1/4 à tirette
 EN 3 hole bidet mixer with 1"1/4 pop up waste
 ES Monobloc bidé 3 agujeros con desagüe automático de 1"1/4
 RU Смеситель для биде на 3 отверстия с нажимным донным клапаном 1"1/4

51 cromato 34P oro rosa spazzolato PVD 46P oro rosa lucido PVD 52 oro giallo
 77 metallic spazzolato 92 ottone antico spazzolato



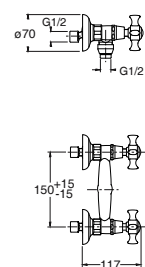
2 pcs #VT5888Q00

CRI CN 401



IT Miscelatore bicomando per doccia esterno
 DE Zweigriff-Brausebatterie Aufputz
 FR Mélangeur douche extérieur
 EN External shower mixer
 ES Monobloc para ducha externa
 RU Внешний смеситель для душа

51 cromato 34P oro rosa spazzolato PVD 46P oro rosa lucido PVD 52 oro giallo
 77 metallic spazzolato 92 ottone antico spazzolato



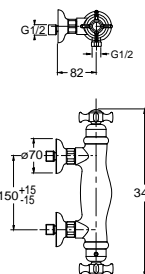
2 pcs #VT5888Q00

CRI CN 481



IT Miscelatore termostatico per doccia esterno
 DE Thermostat-Brausebatterie Aufputz
 FR Mitigeur douche thermostatique extérieur
 EN External thermostatic shower mixer
 ES Termostato para ducha externa
 RU Внешний термостатический смеситель для душа

51 cromato



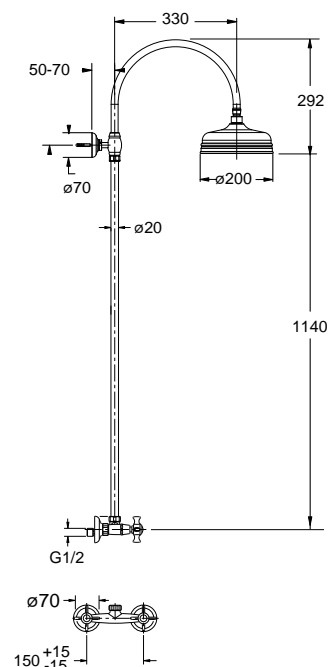
#VT5890Q00 #CR3657Q00

CRI CN 407



IT Miscelatore bicomando per doccia esterno con soffione anticalcare ispezionabile
 DE Zweigriff-Brausebatterie Aufputz mit Kopfbrause mit Antikalk-System
 FR Mélangeur douche extérieure avec pomme de douche anticalcaire démontable
 EN External shower mixer with checkable anti-lime overhead shower
 ES Monobloc para ducha externa con rociador antical, flexible y ducha antical
 RU Внешний смеситель для душа с регулируемым верхним душем с защитой от известковых отложений

51 cromato



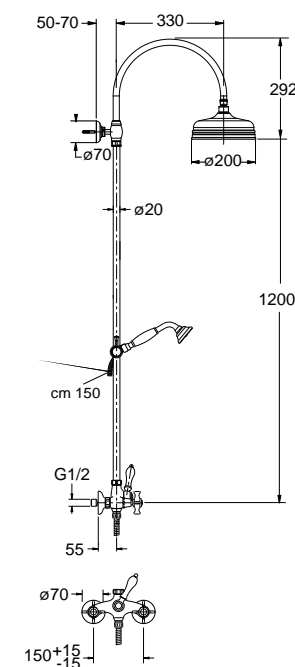
2 pcs #VT5888Q00

CRI CN 409



IT Miscelatore bicomando per doccia esterno con soffione anticalcare ispezionabile, flessibile e doccia anticalcare con supporto scorrevole
 DE Zweigriff-Brausebatterie Aufputz mit Kopfbrause mit Antikalk-System, Brauseschlauch, Handbrause mit Antikalk-System und Gleitschieber
 FR Colonne de douche avec pomme de douche anticalcaire démontable, flexible et douchette anticalcaire avec curseur réglable
 EN External shower mixer with checkable anti-lime overhead shower, flexible hose and anti-lime hand shower with slide rail
 ES Monobloc para ducha externa con rociador antical, flexible y ducha antical con soporte deslizante
 RU Внешний смеситель для душа с регулируемым верхним душем с защитой от известковых отложений, шлангом и ручным душем с защитой от накипи со стойкой с регулировкой по высоте

51 cromato 34P oro rosa spazzolato PVD 46P oro rosa lucido PVD 52 oro giallo
 77 metallic spazzolato 92 ottone antico spazzolato



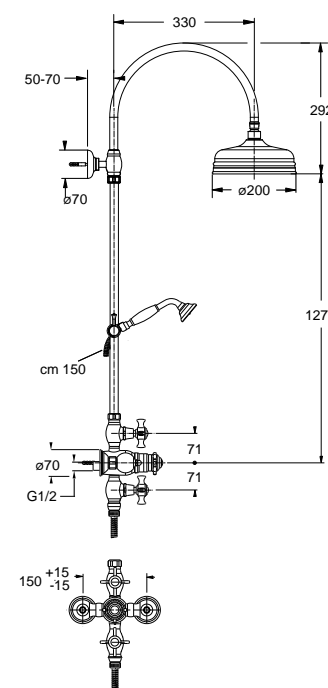
2 pcs #VT5888Q00

CRI TR 411 CN



IT Miscelatore termostatico per doccia esterno con soffione anticalcare ispezionabile, flessibile e doccia anticalcare con supporto scorrevole
 DE Thermostat-Brausebatterie Aufputz mit Kopfbrause mit Antikalk-System, Brauseschlauch, Handbrause mit Antikalk-System und Gleitschieber
 FR Colonne de douche thermostatique avec pomme de douche anticalcaire démontable, flexible et douchette anticalcaire avec curseur réglable
 EN External thermostatic shower mixer with checkable anti-lime overhead shower, flexible hose and anti-lime hand shower with slide rail
 ES Termostato para ducha externa con rociador antical inspeccionable, flexible y ducha antical con soporte deslizante
 RU Внешний термостатический смеситель для душа с регулируемым верхним душем с защитой от известковых отложений, шлангом и ручным душем с защитой от накипи со стойкой с регулировкой по высоте

51 cromato 34P oro rosa spazzolato PVD 46P oro rosa lucido PVD 52 oro giallo
 77 metallic spazzolato 92 ottone antico spazzolato

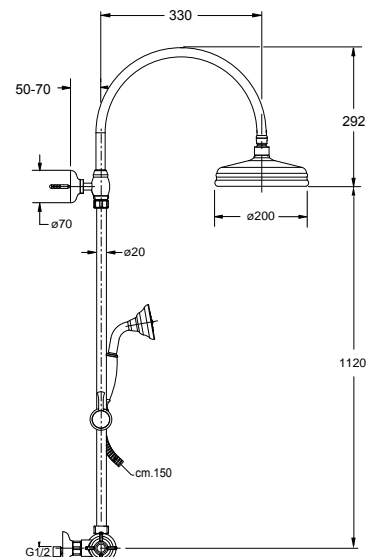


2 pcs #VT5888Q00 #CR3657Q00

CRI CN 486



IT Miscelatore termostatico per doccia esterno con soffione anticalcare ispezionabile, flessibile e doccetta anticalcare con supporto scorrevole
 DE Thermostat-Brausebatterie Aufputz mit Kopfbrause mit Antikalk-System, Brauseschlauch, Handbrause mit Antikalk-System und Gleitschieber
 FR Colonne de douche thermostatique avec pomme de douche anticalcaire démontable, flexible et douchette anticalcaire avec curseur réglable
 EN External thermostatic shower mixer with checkable anti-lime overhead shower, flexible hose and anti-lime hand shower with slide rail
 ES Termostato para ducha externo con rociador antical inspeccionable, flexible y ducha antical con soporte deslizante
 RU Внешний термостатический смеситель для душа с регулируемым верхним душем с защитой от известковых отложений, шлангом и ручным душем с защитой от накипи со стойкой с регулировкой по высоте



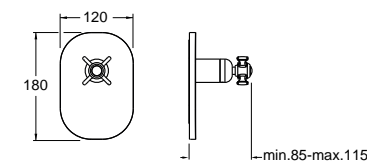
51 cromato 34P oro rosa spazzolato PVD 46P oro rosa lucido PVD 52 oro giallo
 77 metallic spazzolato 92 ottone antico spazzolato



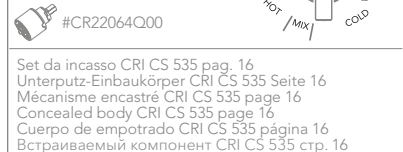
CRI CN 666



IT Set da esterno per miscelatore monocomando progressivo doccia CRI CS 535 con piastra in metallo
 DE Unterputz Brause-Einhandmischer inkl. Einbaukörper mit progressiver Kartusche und Abdeckplatte aus Metall
 FR Façade externe pour mitigeur douche cartouche progressive 1 sortie pour mécanisme CRI CS 535 avec plaque en métal
 EN Progressive shower mixer external parts for CRI CS 535 with metal plate
 ES Kit exterior mezclador monomando progresivo ducha CRI CS 535 con placa de metal
 RU Наружные части прогрессивного смесителя для душа для CRI CS 535



51 cromato 34P oro rosa spazzolato PVD 46P oro rosa lucido PVD 52 oro giallo
 77 metallic spazzolato 92 ottone antico spazzolato

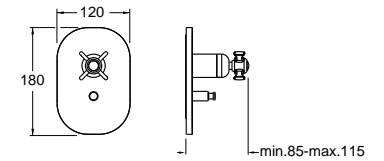


Set da incasso CRI CS 535 pag. 16
 Unterputz-Einbaukörper CRI CS 535 Seite 16
 Mécanisme encastré CRI CS 535 page 16
 Concealed body CRI CS 535 page 16
 Cuerpo de empotrado CRI CS 535 página 16
 Встраиваемый компонент CRI CS 535 стр. 16

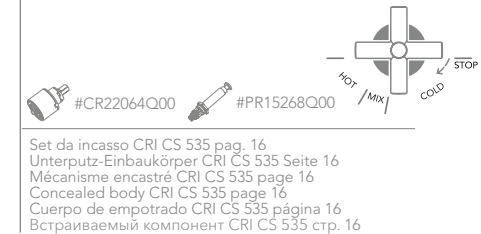
CRI CN 669



IT Set da esterno per miscelatore monocomando progressivo doccia/vasca CRI CS 535 con deviatore 2 uscite e piastra in metallo
 DE Fertigmontageset Wannen/Brause-Einhandmischer mit progressiver Kartusche für Einbaukörper CRI CS 535 mit 2 Wege Umsteller und Abdeckplatte aus Metall
 FR Façade externe pour mitigeur douche/bain douche cartouche progressive 2 sorties pour mécanisme CRI CS 535 et plaque en métal
 EN Progressive bath/shower mixer external parts for CRI CS 535 with 2 outlet diverter and metal plate
 ES Kit exterior para mezclador monomando progresivo baño/ducha CRI CS 535 con desviador 2 salidas y placa de metal
 RU Внешние части прогрессивного смесителя для ванны/душа с переключателем 2 выходами для CRI CS 535



51 cromato 34P oro rosa spazzolato PVD 46P oro rosa lucido PVD 52 oro giallo
 77 metallic spazzolato 92 ottone antico spazzolato

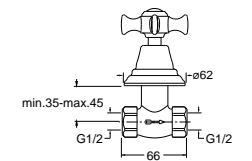


Set da incasso CRI CS 535 pag. 16
 Unterputz-Einbaukörper CRI CS 535 Seite 16
 Mécanisme encastré CRI CS 535 page 16
 Concealed body CRI CS 535 page 16
 Cuerpo de empotrado CRI CS 535 página 16
 Встраиваемый компонент CRI CS 535 стр. 16

CRI CN 620



IT Rubinetto d'arresto da 1/2"
 DE Absperrventil 1/2"
 FR Robinet d'arrêt 1/2"
 EN 1/2" stopcock
 ES Llave de cierre de 1/2"
 RU Запорный кран 1/2"



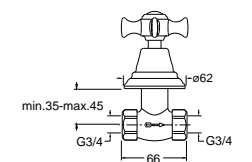
51 cromato 34P oro rosa spazzolato PVD 46P oro rosa lucido PVD 52 oro giallo
 77 metallic spazzolato 92 ottone antico spazzolato



CRI CN 621



IT Rubinetto d'arresto da 3/4"
 DE Absperrventil 3/4"
 FR Robinet d'arrêt 3/4"
 EN 3/4" stopcock
 ES Llave de cierre de 3/4"
 RU Запорный кран 3/4"



51 cromato 34P oro rosa spazzolato PVD 46P oro rosa lucido PVD 52 oro giallo
 77 metallic spazzolato 92 ottone antico spazzolato



Classic Lines

Canova Elite

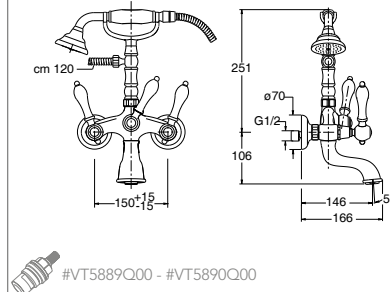


CRI CL 100



IT Miscelatore bicomando per vasca esterno con flessibile e doccetta anticalcare
 DE Zweigriff-Wannenbatterie Aufputz mit Brauseschlauch und Handbrause mit Antikalk-System
 FR Mélangeur bain douche avec flexible et douchette anticalcaire
 EN External bath mixer with flexible hose and anti-lime hand shower
 ES Monobloc para bañera externo con flexible y duchita antical
 RU Внешний смеситель для ванны со шлангом и ручным душем с защитой от известковых отложений

51 cromato 52 oro giallo 92 ottone antico spazzolato



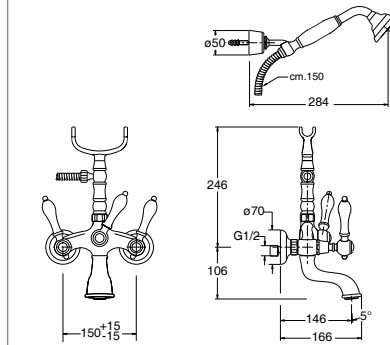
#VT5889Q00 - #VT5890Q00

CRI CL 101



IT Miscelatore bicomando per vasca esterno con flessibile e doccetta anticalcare orientabile
 DE Zweigriff-Wannenbatterie Aufputz mit Brauseschlauch und verstellbarer Handbrause mit Antikalk-System
 FR Mélangeur bain douche avec flexible et douchette anticalcaire orientable
 EN External bath mixer with flexible hose and adjustable anti-lime hand shower
 ES Monobloc para bañera externo con flexible y duchita orientable antical
 RU Внешний смеситель для ванны со шлангом и регулируемым ручным душем с защитой от известковых отложений

51 cromato 52 oro giallo 92 ottone antico spazzolato



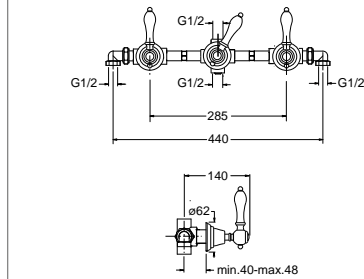
#VT5889Q00 - #VT5890Q00

CRI CL 114



IT Set completo per miscelatore bicomando doccia/vasca da incasso con deviatore 2 uscite
 DE Unterputz 3-Loch Brause/Wannenbatterie inkl. Einbaukörper mit 2 Wege Umsteller
 FR Mélangeur douche/bain douche encastré complet avec inverseur 2 sorties
 EN Complete 3 hole concealed bath/shower mixer with 2 outlets diverter
 ES Kit completo mezclador bimando baño/ducha de empotrar con desviador 2 salidas
 RU Полный комплект скрытого смесителя для ванны/душа на 3 отверстия с переключателем с 2 выходами

51 cromato 52 oro giallo 92 ottone antico spazzolato



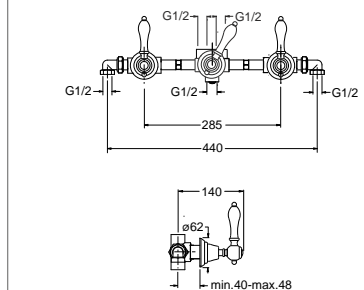
#VT5889Q00 - #VT5890Q00

CRI CL 115



IT Set completo per miscelatore bicomando doccia/vasca da incasso con deviatore 3 uscite
 DE Unterputz 3-Loch Brause/Wannenbatterie inkl. Einbaukörper mit 3 Wege Umsteller
 FR Mélangeur douche/bain douche encastré complet avec inverseur 3 sorties
 EN Complete 3 hole concealed bath/shower mixer with 3 outlets diverter
 ES Kit completo mezclador bimando baño/ducha de empotrar con desviador 3 salidas
 RU Полный комплект скрытого смесителя для ванны/душа на 3 отверстия с переключателем с 3 выходами

51 cromato 52 oro giallo 92 ottone antico spazzolato



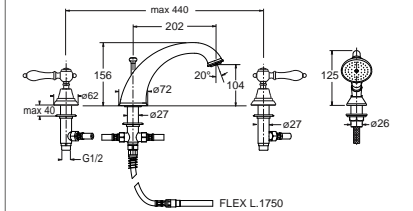
#VT5889Q00 - #VT5890Q00

CRI CL 124



IT Miscelatore bicomando per bordo vasca 4 fori con bocca erogazione, doccetta anticalcare estraibile e deviatore
 DE 4-Loch Wannenrandkombination mit Umsteller, Wanneneinlauf und herausziehbarer Handbrause mit Antikalk-System
 FR Mélangeur bain douche sur gorge 4 trous avec inverseur, bec de remplissage et douchette anticalcaire extractible
 EN 4 hole deck mounted bath mixer with diverter, spout and pull-out anti-lime hand shower
 ES Monobloc para grupo bañera 4 agujeros con caño de llenado, duchita antical extraíble y desviador
 RU Смеситель для ванны для монтажа на бортике на 4 отверстия с переключателем, изливом и съемным ручным душем с защитой от известковых отложений

51 cromato 52 oro giallo 92 ottone antico spazzolato



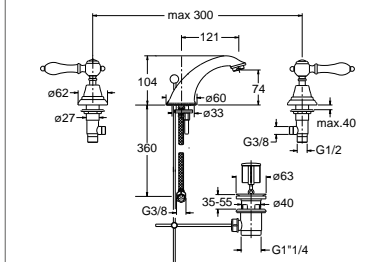
#VT5889Q00 - #VT5890Q00

CRI CL 201 REGULAR



IT Miscelatore bicomando REGULAR per lavabo 3 fori con scarico da 1"1/4 e asta comando
 DE 3-Loch Waschtischbatterie REGULAR mit Ablaufgarnitur 1"1/4 und Zugstange
 FR Mélangeur lavabo 3 trous REGULAR avec vidage 1"1/4 à tirette
 EN 3 hole basin mixer REGULAR with 1"1/4 pop up waste
 ES Monobloc REGULAR para lavabo 3 agujeros con desagüe automático de 1"1/4
 RU Смеситель для раковины на 3 отверстия REGULAR с нажимным донным клапаном 1"1/4

51 cromato 52 oro giallo 92 ottone antico spazzolato



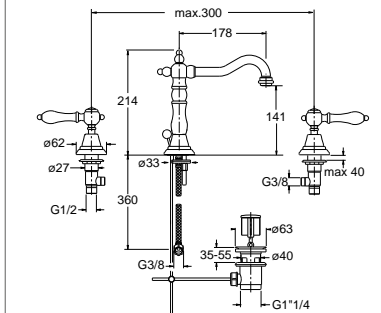
#VT5889Q00 - #VT5890Q00

CRI CL 207 REGULAR



IT Miscelatore bicomando REGULAR per lavabo 3 fori con scarico da 1"1/4 e asta comando
 DE 3-Loch Waschtischbatterie REGULAR mit Ablaufgarnitur 1"1/4 und Zugstange
 FR Mélangeur lavabo 3 trous REGULAR avec vidage 1"1/4 à tirette
 EN 3 hole basin mixer REGULAR with 1"1/4 pop up waste
 ES Monobloc REGULAR para lavabo 3 agujeros con desagüe automático de 1"1/4
 RU Смеситель для раковины на 3 отверстия REGULAR с нажимным донным клапаном 1"1/4

51 cromato 52 oro giallo 92 ottone antico spazzolato



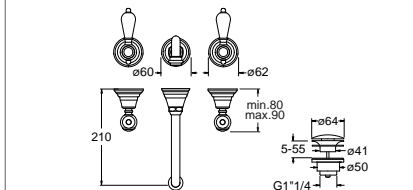
#VT5889Q00 - #VT5890Q00

CRI CL 242 REGULAR



IT Set da esterno miscelatore bicomando lavabo REGULAR per CRI CS 233 (comandi laterali) - CRI CS 234 (comando destro) con scarico Up&Down da 1"1/4
 DE Fertigmontageset Zweigriff-Waschtischbatterie REGULAR Wandmontage für Einbaukörper CRI CS 233 (seitliche Griffe) - CRI CS 234 (Griffe rechts) mit Ablaufgarnitur Up&Down 1"1/4
 FR Façade externe mélangeur lavabo encastré REGULAR pour CRI CS 233 (commandes latérales) - CRI CS 234 (droite) avec vidage Up&Down 1"1/4
 EN Wall mounted basin mixer REGULAR external parts for CRI CS 233 (side controls) - CRI CS 234 (right side) with 1"1/4 Up&Down waste
 ES Kit exterior mezclador bimando REGULAR lavabo bimoto CRI CS 233 (controles laterales) - CRI CS 234 (diestro) con desagüe Up&Down de 1"1/4
 RU Наружные части настенного смесителя для раковины REGULAR для CRI CS 233 (боковые ручки) - CRI CS 234 (правосторонний) с донным клапаном Up&Down 1"1/4

51 cromato 52 oro giallo 92 ottone antico spazzolato



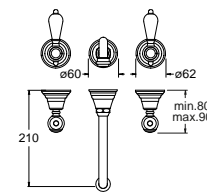
#VT4725Q00 - #VT4726Q00

Set da incasso CRI CS 233-234 pag.15
 Unterputz-Einbaukörper CRI CS 233-234 Seite 15
 Mécánisme encastré CRI CS 233-234 page 15
 Concealed body CRI CS 233-234 page 15
 Cuerpo de empotrado CRI CS 233-234 página 15
 Встраиваемый компонент CRI CS 233-234 стр.15

CRI CL 942 REGULAR



IT Set da esterno miscelatore bicomando lavabo REGULAR per CRI CS 233 (comandi laterali) - CRI CS 234 (comando destro) senza scarico
 DE Fertigmontageset Zweigriff-Waschtischbatterie REGULAR Wandmontage für Einbaukörper CRI CS 233 (seitliche Griffe) - CRI CS 234 (Griffe rechts) ohne Ablaufgarnitur
 FR Façade externe mélangeur lavabo encastré REGULAR pour CRI CS 233 (commandes latérales) - CRI CS 234 (droite) sans vidage
 EN Wall mounted basin mixer REGULAR external parts for CRI CS 233 (side controls) - CRI CS 234 (right side) without pop up
 ES Kit exterior mezclador bimando REGULAR lavabo CRI CS 233 (controles laterales) - CRI CS 234 (diestro) sin desagüe
 RU Наружные части настенного смесителя для раковины REGULAR для CRI CS 233 (боковые ручки) - CRI CS 234 (правосторонний) без донного клапана



#VT4725Q00 - #VT4726Q00

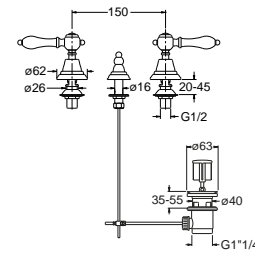
Set da incasso CRI CS 233-234 pag.15
 Unterputz-Einbaukörper CRI CS 233-234 Seite 15
 Mécanisme encastré CRI CS 233-234 page 15
 Concealed body CRI CS 233-234 page 15
 Cuerpo de empotrado CRI CS 233-234 página 15
 Встраиваемый компонент CRI CS 233-234 стр.15

51 cromato

CRI CL 301



IT Miscelatore bicomando per bidet 3 fori con scarico da 1"1/4 e asta comando
 DE 3-Loch Bidetbatterie mit Ablaufgarnitur 1"1/4 und Zugstange
 FR Mélangeur bidet 3 trous avec vidage 1"1/4 à tirette
 EN 3 hole bidet mixer with 1"1/4 pop up waste
 ES Monobloc bidé 3 agujeros con desagüe automático de 1"1/4
 RU Смеситель для биде на 3 отверстия с нажимным донным клапаном 1"1/4



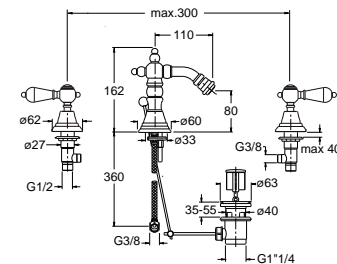
#VT5889Q00 - #VT5890Q00

51 cromato 52 oro giallo 92 ottone antico spazzolato

CRI CL 307



IT Miscelatore bicomando per bidet 3 fori con scarico da 1"1/4 e asta comando
 DE 3-Loch Bidetbatterie mit Ablaufgarnitur 1"1/4 und Zugstange
 FR Mélangeur bidet 3 trous avec vidage 1"1/4 à tirette
 EN 3 hole bidet mixer with 1"1/4 pop up waste
 ES Monobloc bidé 3 agujeros con desagüe automático de 1"1/4
 RU Смеситель для биде на 3 отверстия с нажимным донным клапаном 1"1/4



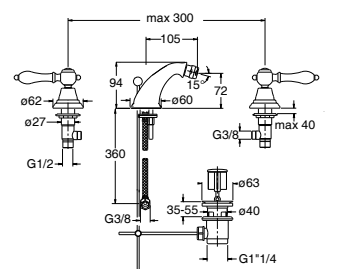
#VT5889Q00 - #VT5890Q00

51 cromato 52 oro giallo 92 ottone antico spazzolato

CRI CL 331



IT Miscelatore bicomando per bidet 3 fori con scarico da 1"1/4 e asta comando
 DE 3-Loch Bidetbatterie mit Ablaufgarnitur 1"1/4 und Zugstange
 FR Mélangeur bidet 3 trous avec vidage 1"1/4 à tirette
 EN 3 hole bidet mixer with 1"1/4 pop up waste
 ES Monobloc bidé 3 agujeros con desagüe automático de 1"1/4
 RU Смеситель для биде на 3 отверстия с нажимным донным клапаном 1"1/4



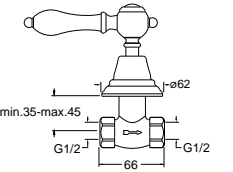
#VT5889Q00 - #VT5890Q00

51 cromato 52 oro giallo 92 ottone antico spazzolato

CRI CL 620



IT Rubinetto d'arresto da 1/2"
 DE Absperrventil 1/2"
 FR Robinet d'arrêt 1/2"
 EN 1/2" stopcock
 ES Llave de cierre de 1/2"
 RU Запорный кран 1/2"



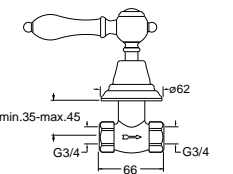
#VT5889Q00

51 cromato 52 oro giallo 92 ottone antico spazzolato

CRI CL 621




IT Rubinetto d'arresto da 3/4"
 DE Absperrventil 3/4"
 FR Robinet d'arrêt 3/4"
 EN 3/4" stopcock
 ES Llave de cierre de 3/4"
 RU Запорный кран 3/4"



#VT5889Q00

51 cromato 52 oro giallo 92 ottone antico spazzolato

Classic Lines
Impero

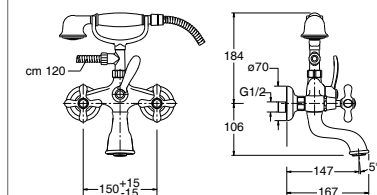


CRI IM 100



IT Miscelatore bicomando per vasca esterno con flessibile e doccetta anticalcare
 DE Zweigriff-Wannenbatterie Aufputz mit Brauseschlauch und Handbrause mit Antikalk-System
 FR Mélangeur bain douche avec flexible et douchette anticalcaire
 EN External bath mixer with flexible hose and anti-lime hand shower
 ES Monobloc para bañera externo con flexible y duchita antical
 RU Внешний смеситель для ванны со шлангом и ручным душем с защитой от известковых отложений

51 cromato 13 nero opaco 34P oro rosa 52 oro giallo
 24 bianco opaco spazzolato PVD
 75 cromo nero spazzolato 92 ottone antico spazzolato
 77 metallic spazzolato



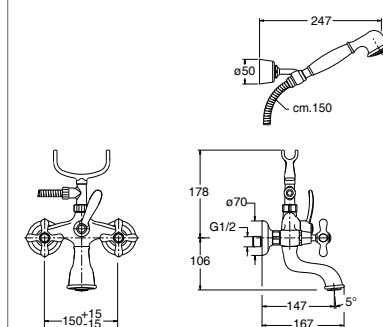
2 pcs #VT5888Q00

CRI IM 101



IT Miscelatore bicomando per vasca esterno con flessibile e doccetta anticalcare orientabile
 DE Zweigriff-Wannenbatterie Aufputz mit Brauseschlauch und verstellbarer Handbrause mit Antikalk-System
 FR Mélangeur bain douche avec flexible et douchette anticalcaire orientable
 EN External bath mixer with flexible hose and adjustable anti-lime hand shower
 ES Monobloc para bañera externo con flexible y duchita orientable antical
 RU Внешний смеситель для ванны со шлангом и регулируемым ручным душем с защитой от известковых отложений

51 cromato 13 nero opaco 34P oro rosa 52 oro giallo
 24 bianco opaco spazzolato PVD
 75 cromo nero spazzolato 92 ottone antico spazzolato
 77 metallic spazzolato



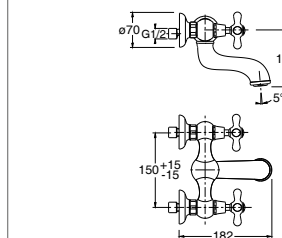
2 pcs #VT5888Q00

CRI IM 412



IT Miscelatore bicomando per vasca/lavatoio esterno
 DE Zweigriff-Waschtischbatterie Aufputz
 FR Mélangeur bain douche/lavoir extérieur
 EN External bath/washtub mixer
 ES Monobloc para lavabo/bañera externo
 RU Внешний смеситель для ванны/раковины для стирки

51 cromato 13 nero opaco 34P oro rosa 52 oro giallo
 24 bianco opaco spazzolato PVD
 75 cromo nero spazzolato 92 ottone antico spazzolato
 77 metallic spazzolato



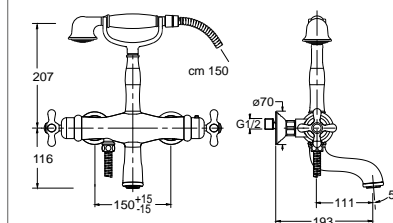
2 pcs #VT5888Q00

CRI IM 182



IT Miscelatore termostatico per vasca esterno con flessibile e doccetta anticalcare
 DE Thermostat-Wannenbatterie Aufputz mit Brauseschlauch und Handbrause mit Antikalk-System
 FR Mitigeur thermostatique bain douche avec flexible et douchette anticalcaire
 EN External thermostat bath mixer with flexible hose and anti-lime hand shower
 ES Termostato para bañera externo con flexible y duchita antical
 RU Внешний термостатический смеситель для ванны со шлангом и ручным душем с защитой от известковых отложений

51 cromato



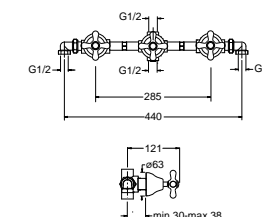
#CR7650Q00 #CR3657Q00

CRI IM 114



IT Set completo per miscelatore bicomando doccia/vasca da incasso con deviatore 2 uscite
 DE Unterputz 3-Loch Brause/Wannenbatterie inkl. Einbaukörper mit 2 Wege Umsteller
 FR Mélangeur douche/bain douche encastré complet avec inverseur 2 sorties
 EN Complete 3 hole concealed bath/shower mixer with 2 outlets diverter
 ES Kit completo mezclador bimando baño/ducha de empotrar con desviador 2 salidas
 RU Полный комплект скрытого смесителя для ванны/душа на 3 отверстия с переключателем с 2 выходами

51 cromato 13 nero opaco 34P oro rosa 52 oro giallo
 24 bianco opaco spazzolato PVD
 75 cromo nero spazzolato 92 ottone antico spazzolato
 77 metallic spazzolato



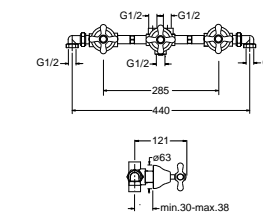
2 pcs #VT5888Q00

CRI IM 115



IT Set completo per miscelatore bicomando doccia/vasca da incasso con deviatore 3 uscite
 DE Unterputz 3-Loch Brause/Wannenbatterie inkl. Einbaukörper mit 3 Wege Umsteller
 FR Mélangeur douche/bain douche encastré complet avec inverseur 3 sorties
 EN Complete 3 hole concealed bath/shower mixer with 3 outlets diverter
 ES Kit completo mezclador bimando baño/ducha de empotrar con desviador 3 salidas
 RU Полный комплект скрытого смесителя для ванны/душа на 3 отверстия с переключателем с 3 выходами

51 cromato 13 nero opaco 34P oro rosa 52 oro giallo
 24 bianco opaco spazzolato PVD
 75 cromo nero spazzolato 92 ottone antico spazzolato
 77 metallic spazzolato



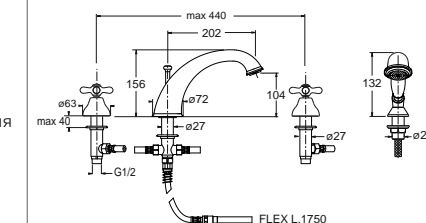
2 pcs #VT5888Q00

CRI IM 124



IT Miscelatore bicomando per bordo vasca 4 fori con bocca erogazione, doccetta anticalcare estraibile e deviatore
 DE 4-Loch Wannenrandkombination mit Umsteller, Wanneneinlauf und herausziehbarer Handbrause mit Antikalk-System
 FR Mélangeur bain douche sur gorge 4 trous avec inverseur, bec de remplissage et douchette anticalcaire extractible
 EN 4 hole deck mounted bath mixer with diverter, spout and pull-out anti-lime hand shower
 ES Monobloc para grupo bañera 4 agujeros con caño de llenado, ducha antical extraíble y desviador
 RU Смеситель для ванны для монтажа на бортике на 4 отверстия с переключателем, изливом и съемным ручным душем с защитой от известковых отложений

51 cromato 13 nero opaco 34P oro rosa 52 oro giallo
 24 bianco opaco spazzolato PVD
 75 cromo nero spazzolato 92 ottone antico spazzolato
 77 metallic spazzolato



2 pcs #VT5888Q00

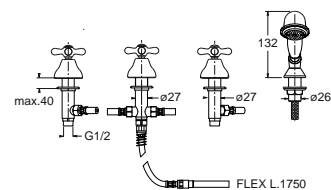
CRI IM 122



IT Miscelatore bicomando per bordo vasca 4 fori con doccetta anticalcare estraibile e deviatore 2 uscite
 DE 4-Loch Wannrandkombination mit herausziehbarer Handbrause mit Antikalk-System und 2 Wege Umsteller
 FR Mélangeur bain douche sur gorge 4 trous avec douchette anticalcaire extractible et inverseur 2 sorties
 EN 4 hole deck mounted bath mixer with pull-out anti-lime hand shower and 2 outlets diverter
 ES Monobloc para grupo bañera 4 agujeros con ducha extraíble antical y desviador 2 salidas
 RU Смеситель для ванны для монтажа на бортике на 4 отверстия со съемным ручным душем и переключателем с двумя выходами

51 cromato 13 nero opaco 34P oro rosa 52 oro giallo
 24 bianco opaco spazzolato PVD

75 cromo nero spazzolato 92 ottone antico
 77 metallic spazzolato spazzolato



2 pcs #VT5888Q00

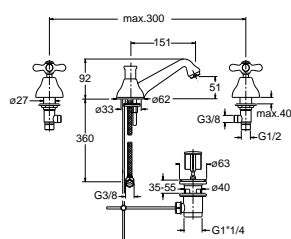
CRI IM 201 REGULAR



IT Miscelatore bicomando REGULAR per lavabo 3 fori con scarico da 1"1/4 e asta comando
 DE 3-Loch Waschtischbatterie REGULAR mit Ablaufgarnitur 1"1/4 und Zugstange
 FR Mélangeur lavabo 3 trous REGULAR avec vidage 1"1/4 à tirette
 EN 3 hole basin mixer REGULAR with 1"1/4 pop up waste
 ES Monobloc REGULAR para lavabo 3 agujeros con desagüe automático de 1"1/4
 RU Смеситель для раковины на 3 отверстия REGULAR с нажимным донным клапаном 1"1/4

51 cromato 13 nero opaco 34P oro rosa 52 oro giallo
 24 bianco opaco spazzolato PVD

75 cromo nero spazzolato 92 ottone antico
 77 metallic spazzolato spazzolato



2 pcs #VT5888Q00

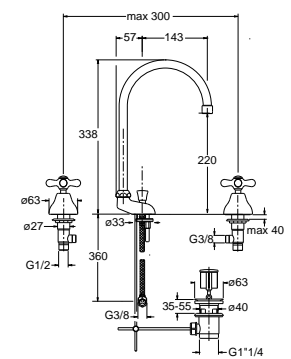
CRI IM 206 REGULAR



IT Miscelatore bicomando REGULAR per lavabo 3 fori con scarico da 1"1/4 e asta comando
 DE 3-Loch Waschtischbatterie REGULAR mit Ablaufgarnitur 1"1/4 und Zugstange
 FR Mélangeur lavabo 3 trous REGULAR avec vidage 1"1/4 à tirette
 EN 3 hole basin mixer REGULAR with 1"1/4 pop up waste
 ES Monobloc REGULAR para lavabo 3 agujeros con desagüe automático de 1"1/4
 RU Смеситель для раковины на 3 отверстия REGULAR с нажимным донным клапаном 1"1/4

51 cromato 13 nero opaco 34P oro rosa 52 oro giallo
 24 bianco opaco spazzolato PVD

75 cromo nero spazzolato 92 ottone antico
 77 metallic spazzolato spazzolato



2 pcs #VT5888Q00

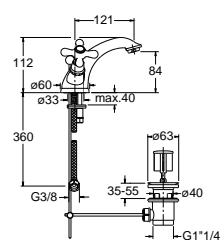
CRI IM 211 REGULAR



IT Miscelatore bicomando REGULAR per lavabo con scarico da 1"1/4 e asta comando
 DE Zweigriff-Waschtischbatterie REGULAR mit Ablaufgarnitur 1"1/4 und Zugstange
 FR Mélangeur lavabo REGULAR avec vidage 1"1/4 à tirette
 EN Basin mixer REGULAR with 1"1/4 pop up waste
 ES Monobloc REGULAR para lavabo con desagüe automático de 1"1/4
 RU Смеситель для раковины REGULAR с нажимным донным клапаном 1"1/4

51 cromato 13 nero opaco 34P oro rosa 52 oro giallo
 24 bianco opaco spazzolato PVD

75 cromo nero spazzolato 92 ottone antico
 77 metallic spazzolato spazzolato



2 pcs #VT5888Q00

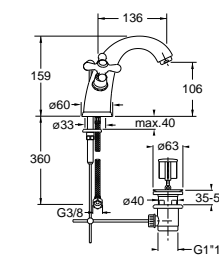
CRI IM 212 LARGE



IT Miscelatore bicomando LARGE per lavabo con scarico da 1"1/4 e asta comando
 DE Zweigriff-Waschtischbatterie LARGE mit Ablaufgarnitur 1"1/4 und Zugstange
 FR Mélangeur lavabo LARGE avec vidage 1"1/4 à tirette
 EN Basin mixer LARGE with 1"1/4 pop up waste
 ES Monobloc LARGE para lavabo con desagüe automático de 1"1/4
 RU Смеситель для раковины LARGE с нажимным донным клапаном 1"1/4

51 cromato 13 nero opaco 34P oro rosa 52 oro giallo
 24 bianco opaco spazzolato PVD

75 cromo nero spazzolato 92 ottone antico
 77 metallic spazzolato spazzolato



2 pcs #VT5888Q00

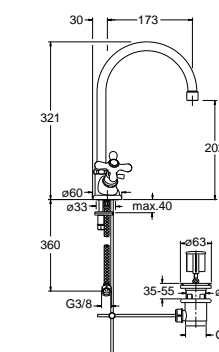
CRI IM 217 REGULAR



IT Miscelatore bicomando REGULAR per lavabo con scarico da 1"1/4 e asta comando
 DE Zweigriff-Waschtischbatterie REGULAR mit Ablaufgarnitur 1"1/4 und Zugstange
 FR Mélangeur lavabo REGULAR avec vidage 1"1/4 à tirette
 EN Basin mixer REGULAR with 1"1/4 pop up waste
 ES Monobloc REGULAR para lavabo con desagüe automático de 1"1/4
 RU Смеситель для раковины REGULAR с нажимным донным клапаном 1"1/4

51 cromato 13 nero opaco 34P oro rosa 52 oro giallo
 24 bianco opaco spazzolato PVD

75 cromo nero spazzolato 92 ottone antico
 77 metallic spazzolato spazzolato



2 pcs #VT5888Q00

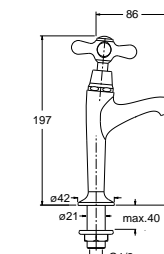
CRI IM 230



IT Rubinetto "acqua fredda" da 1/2"
 DE Standventil 1/2" nur Kaltwasseranschluss
 FR Robinet "eau froide" 1/2"
 EN 1/2" "cold water" tap
 ES Grifo "agua fría" de 1/2"
 RU Кран холодной воды 1/2"

51 cromato 13 nero opaco 34P oro rosa 52 oro giallo
 24 bianco opaco spazzolato PVD

75 cromo nero spazzolato 92 ottone antico
 77 metallic spazzolato spazzolato



#VT5888Q00

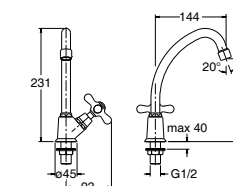
CRI IM 245



IT Rubinetto "acqua fredda" da 1/2"
 DE Standventil 1/2" nur Kaltwasseranschluss
 FR Robinet "eau froide" 1/2"
 EN 1/2" "cold water" tap
 ES Grifo "agua fría" de 1/2"
 RU Кран холодной воды 1/2"

51 cromato 13 nero opaco 34P oro rosa 52 oro giallo
 24 bianco opaco spazzolato PVD

75 cromo nero spazzolato 92 ottone antico
 77 metallic spazzolato spazzolato



#VT5888Q00

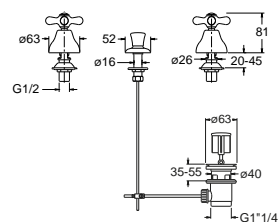
CRI IM 301



IT Miscelatore bicomando per bidet 3 fori con scarico da 1"1/4 e asta comando
 DE 3-Loch Bidetbatterie mit Ablaufgarnitur 1"1/4 und Zugstange
 FR Mélangeur bidet 3 trous avec vidage 1"1/4 à tirette
 EN 3 hole bidet mixer with 1"1/4 pop up waste
 ES Monobloc bidé 3 agujeros con desagüe automático de 1"1/4
 RU Смеситель для биде на 3 отверстия с нажимным донным клапаном 1"1/4

51 cromato 13 nero opaco 34P oro rosa 52 oro giallo
 24 bianco opaco spazzolato PVD

75 cromo nero spazzolato 92 ottone antico
 77 metallic spazzolato spazzolato



2 pcs #VT5888Q00

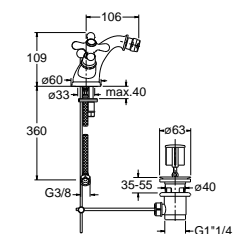
CRI IM 311



IT Miscelatore bicomando per bidet con scarico da 1"1/4 e asta comando
 DE Zweigriff-Bidetbatterie mit Ablaufgarnitur 1"1/4 und Zugstange
 FR Mélangeur bidet avec vidage 1"1/4 à tirette
 EN Bidet mixer with 1"1/4 pop up waste
 ES Monobloc bidé con desagüe automático de 1"1/4
 RU Смеситель для биде с нажимным донным клапаном 1"1/4

51 cromato 13 nero opaco 34P oro rosa 52 oro giallo
 24 bianco opaco spazzolato PVD

75 cromo nero spazzolato 92 ottone antico
 77 metallic spazzolato spazzolato



2 pcs #VT5888Q00

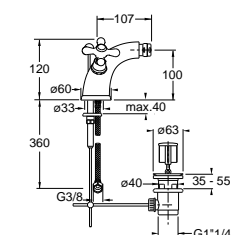
CRI IM 312



IT Miscelatore bicomando per bidet con scarico da 1"1/4 e asta comando
 DE Zweigriff-Bidetbatterie mit Ablaufgarnitur 1"1/4 und Zugstange
 FR Mélangeur bidet avec vidage 1"1/4 à tirette
 EN Bidet mixer with 1"1/4 pop up waste
 ES Monobloc bidé con desagüe automático de 1"1/4
 RU Смеситель для биде с нажимным донным клапаном 1"1/4

51 cromato 13 nero opaco 34P oro rosa 52 oro giallo
 24 bianco opaco spazzolato PVD

75 cromo nero spazzolato 92 ottone antico
 77 metallic spazzolato spazzolato



2 pcs #VT5888Q00

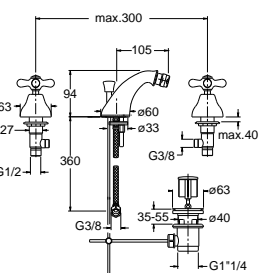
CRI IM 331



IT Miscelatore bicomando per bidet 3 fori con scarico da 1"1/4 e asta comando
 DE 3-Loch Bidetbatterie mit Ablaufgarnitur 1"1/4 und Zugstange
 FR Mélangeur bidet 3 trous avec vidage 1"1/4 à tirette
 EN 3 hole bidet mixer with 1"1/4 pop up waste
 ES Monobloc bidé 3 agujeros con desagüe automático de 1"1/4
 RU Смеситель для биде на 3 отверстия с нажимным донным клапаном 1"1/4

51 cromato 13 nero opaco 34P oro rosa 52 oro giallo
 24 bianco opaco spazzolato PVD

75 cromo nero spazzolato 92 ottone antico
 77 metallic spazzolato spazzolato



2 pcs #VT5888Q00

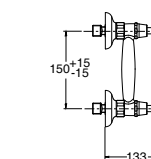
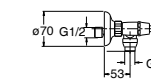
CRI IM 401



IT Miscelatore bicomando per doccia esterno
 DE Zweigriff-Brausebatterie Aufputz
 FR Mélangeur douche extérieur
 EN External shower mixer
 ES Monobloc para ducha externa
 RU Внешний смеситель для душа

51 cromato 13 nero opaco 34P oro rosa 52 oro giallo
 24 bianco opaco spazzolato PVD

75 cromo nero spazzolato 92 ottone antico
 77 metallic spazzolato spazzolato



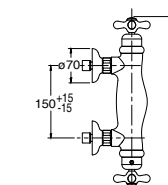
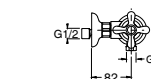
2 pcs #VT5888Q00

CRI IM 481



IT Miscelatore termostatico per doccia esterno
 DE Thermostat-Brausebatterie Aufputz
 FR Mitigeur douche thermostatique extérieur
 EN External thermostatic shower mixer
 ES Termostato para ducha externo
 RU Внешний термостатический смеситель для душа

51 cromato



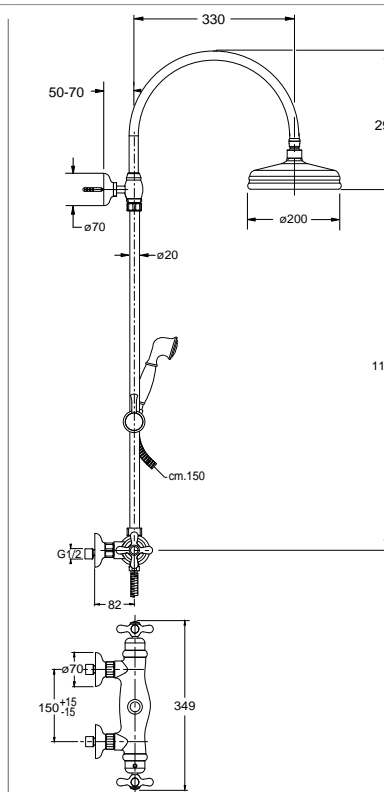
#VT58900Q00 #CR3657Q00

CRI IM 486



IT Miscelatore termostatico per doccia esterno con soffione anticalcare ispezionabile, flessibile e doccetta anticalcare con supporto scorrevole
 DE Thermostat-Brausebatterie Aufputz mit Kopfbrause mit Antikalk-System, Brauseschlauch, Handbrause mit Antikalk-System und Gleitschieber
 FR Colonne de douche thermostatique avec pomme de douche anticalcaire démontable, flexible et douchette anticalcaire avec curseur réglable
 EN External thermostatic shower mixer with checkable anti-lime overhead shower, flexible hose and anti-lime hand shower with slide rail
 ES Termostato para ducha externo con rociador antical inspeccionable, flexible y duchita antical con soporte deslizable
 RU Внешний термостатический смеситель для душа с регулируемым верхним душем с защитой от известковых отложений, шлангом и ручным душем с защитой от накипи со стойкой с регулировкой по высоте

51 cromato

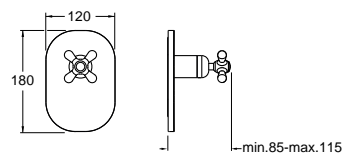


#CR20974Q00 #CR3657Q00

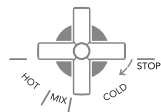
CRI IM 666



IT Set da esterno per miscelatore monocomando progressivo doccia CRI CS 535 con piastra in metallo
 DE Unterputz Brause-Einhandmischer inkl. Einbaukörper mit progressiver Kartusche und Abdeckplatte aus Metall
 FR Façade externe pour mitigeur douche cartouche progressive 1 sortie pour mécanisme CRI CS 535 avec plaque en métal
 EN Progressive shower mixer external parts for CRI CS 535 with metal plate
 ES Kit exterior mezclador monomando progresivo ducha CRI CS 535 con placa de metal
 RU Наружные части прогрессивного смесителя для душа для CRI CS 535



#CR22064Q00



51 cromato 34P oro rosa spazzolato PVD 52 oro giallo 75 cromo nero spazzolato 77 metallic spazzolato

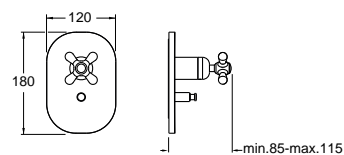
92 ottone antico spazzolato

Set da incasso CRI CS 535 pag. 16
 Unterputz-Einbaukörper CRI CS 535 Seite 16
 Mécanisme encastré CRI CS 535 page 16
 Concealed body CRI CS 535 page 16
 Cuerpo de empotrado CRI CS 535 página 16
 Встраиваемый компонент CRI CS 535 стр. 16

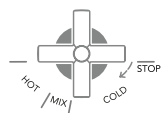
CRI IM 669



IT Set da esterno per miscelatore monocomando progressivo doccia/vasca CRI CS 535 con deviatore 2 uscite e piastra in metallo
 DE Fertigmontageset Wannen/Brause-Einhandmischer mit progressiver Kartusche für Einbaukörper CRI CS 535 mit 2 Wege Umsteller und Abdeckplatte aus Metall
 FR Façade externe pour mitigeur douche/bain douche cartouche progressive 2 sorties pour mécanisme CRI CS 535 et plaque en métal
 EN Progressive bath/shower mixer external parts for CRI CS 535 with 2 outlet diverter and metal plate
 ES Kit exterior para mezclador monomando progresivo baño/ducha CRI CS 535 con desviador 2 salidas y placa de metal
 RU Внешние части прогрессивного смесителя для ванны/душа с переключателем 2 выходами для CRI CS 535



#CR22064Q00



51 cromato 34P oro rosa spazzolato PVD 52 oro giallo 75 cromo nero spazzolato 77 metallic spazzolato

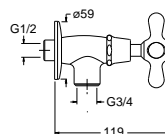
92 ottone antico spazzolato

Set da incasso CRI CS 535 pag. 16
 Unterputz-Einbaukörper CRI CS 535 Seite 16
 Mécanisme encastré CRI CS 535 page 16
 Concealed body CRI CS 535 page 16
 Cuerpo de empotrado CRI CS 535 página 16
 Встраиваемый компонент CRI CS 535 стр. 16

CRI IM 646



IT Rubinetto singolo per lavatrice a incasso da 1/2"
 DE Eckventil 1/2" für Waschmaschine
 FR Robinet simple machine à laver encastré 1/2"
 EN 1/2" wall mounted tap for washing machine
 ES Llave para fregadero empotrado de 1/2"
 RU Кран настенного монтажа 1/2" для стиральной машины



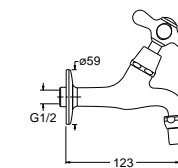
#VT5888Q00

51 cromato 92 ottone antico spazzolato

CRI IM 652



IT Rubinetto "acqua fredda" a incasso da 1/2"
 DE Auslaufventil 1/2" nur Kaltwasseranschluss
 FR Robinet mural "eau froide" 1/2"
 EN 1/2" wall mounted "cold water" tap
 ES Grifo "agua fría" empotrar 1/2"
 RU Кран холодной воды 1/2" для настенного монтажа



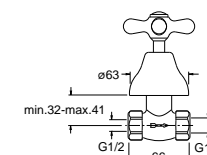
#VT5888Q00

51 cromato 92 ottone antico spazzolato

CRI IM 620



IT Rubinetto d'arresto da 1/2"
 DE Absperrventil 1/2"
 FR Robinet d'arrêt 1/2"
 EN 1/2" stopcock
 ES Llave de cierre de 1/2"
 RU Запорный кран 1/2"



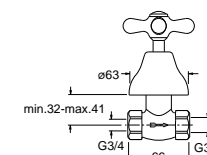
#VT5888Q00

51 cromato 13 nero opaco 34P oro rosa spazzolato PVD 52 oro giallo 24 bianco opaco 75 cromo nero spazzolato 77 metallic spazzolato 92 ottone antico spazzolato

CRI IM 621




IT Rubinetto d'arresto da 3/4"
 DE Absperrventil 3/4"
 FR Robinet d'arrêt 3/4"
 EN 3/4" stopcock
 ES Llave de cierre de 3/4"
 RU Запорный кран 3/4"



#VT5888Q00

51 cromato 13 nero opaco 34P oro rosa spazzolato PVD 52 oro giallo 24 bianco opaco 75 cromo nero spazzolato 77 metallic spazzolato 92 ottone antico spazzolato

Classic Lines
Londra

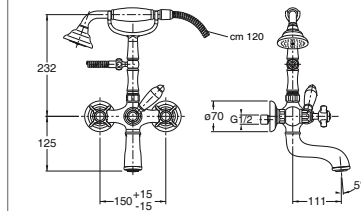


CRI LD 100



IT Miscelatore bicomando per vasca esterno con flessibile e doccetta anticalcare
 DE Zweigriff-Wannenbatterie Aufputz mit Brauseschlauch und Handbrause mit Antikalk-System
 FR Mélangeur bain douche avec flexible et douchette anticalcaire
 EN External bath mixer with flexible hose and anti-lime hand shower
 ES Monobloc para bañera externo con flexible y duchita antical
 RU Внешний смеситель для ванны со шлангом и ручным душем с защитой от известковых отложений

51 cromato 52 oro giallo 92 ottone antico spazzolato



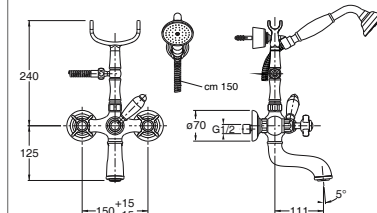
2 pcs #VT5888Q00

CRI LD 101



IT Miscelatore bicomando per vasca esterno con flessibile e doccetta anticalcare orientabile
 DE Zweigriff-Wannenbatterie Aufputz mit Brauseschlauch und verstellbarer Handbrause mit Antikalk-System
 FR Mélangeur bain douche avec flexible et douchette anticalcaire orientable
 EN External bath mixer with flexible hose and adjustable anti-lime hand shower
 ES Monobloc para bañera externo con flexible y duchita orientable antical
 RU Внешний смеситель для ванны со шлангом и регулируемым ручным душем с защитой от известковых отложений

51 cromato 52 oro giallo 92 ottone antico spazzolato



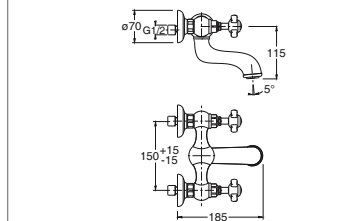
2 pcs #VT5888Q00

CRI LD 412



IT Miscelatore bicomando per vasca/lavatoio esterno
 DE Zweigriff-Waschtischbatterie Aufputz
 FR Mélangeur bain douche/lavoir extérieur
 EN External bath/washtub mixer
 ES Monobloc para lavabo/bañera externo
 RU Внешний смеситель для ванны/раковины для стирки

51 cromato 52 oro giallo 92 ottone antico spazzolato



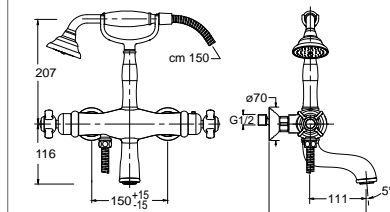
2 pcs #VT5888Q00

CRI LD 182



IT Miscelatore termostatico per vasca esterno con flessibile e doccetta anticalcare
 DE Thermostat-Wannenbatterie Aufputz mit Brauseschlauch und Handbrause mit Antikalk-System
 FR Mitigeur thermostatique bain douche avec flexible et douchette anticalcaire
 EN External thermostatic bath mixer with flexible hose and anti-lime hand shower
 ES Termostato para bañera externo con flexible y duchita antical
 RU Внешний термостатический смеситель для ванны со шлангом и ручным душем с защитой от известковых отложений

51 cromato



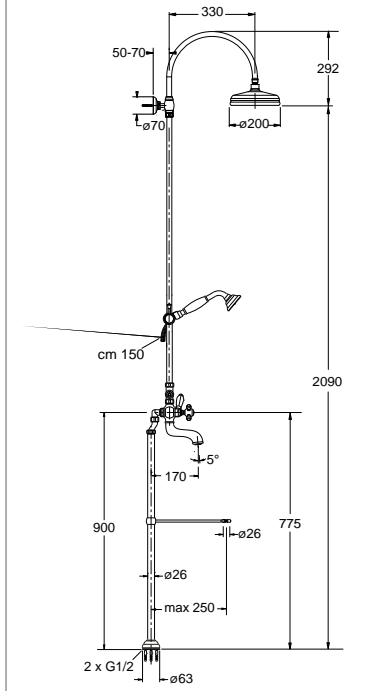
#CR7650Q00 #CR3657Q00

CRI LD 103



IT Miscelatore bicomando per vasca esterno con colonne a pavimento, soffione anticalcare ispezionabile, flessibile e doccetta anticalcare con supporto scorrevole
 DE Zweigriff-Wannenbatterie Aufputz bodenstehend mit Kopfbrause mit Antikalk-System, Brauseschlauch und Handbrause mit Antikalk-System mit verstellbarem Brausehalter
 FR Mélangeur bain douche extérieur sur pied avec pomme de douche anticalcaire démontable, flexible, douchette anticalcaire et curseur réglable
 EN Floor mounted bath mixer with checkable anti-lime overhead shower, flexible hose and anti-lime hand shower with slide rail
 ES Monobloc para bañera externo con columnas a pavimento, rociador antical inspeccionable, flexible y duchita antical con soporte deslizante
 RU Напольный смеситель для ванны с регулируемым верхним душем с защитой от известковых отложений, шлангом и ручным душем с защитой от накипи со стойкой с регулировкой по высоте

51 cromato



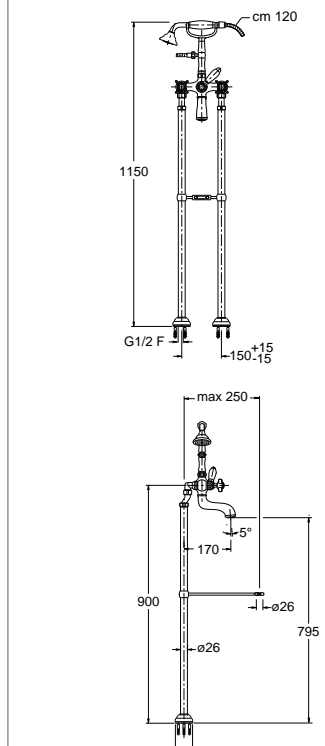
2 pcs #VT5888Q00

CRI LD 102



IT Miscelatore bicomando per vasca esterno con colonne a pavimento, flessibile e doccetta anticalcare
 DE Zweigriff-Wannenbatterie Aufputz bodenstehend mit Brauseschlauch und Handbrause mit Antikalk-System
 FR Mélangeur bain douche extérieur sur pied avec flexible et douchette anticalcaire
 EN Floor mounted bath mixer with flexible hose and anti-lime hand shower
 ES Monobloc para bañera externo con columna a pavimento, flexible y duchita antical
 RU Напольный смеситель для ванны со шлангом и ручным душем с защитой от известковых отложений

51 cromato



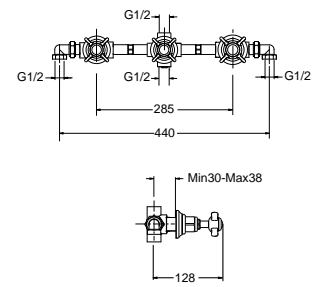
2 pcs #VT5888Q00

CRI LD 114



- IT Set completo per miscelatore bicomando doccia/vasca da incasso con deviatore 2 uscite
- DE Unterputz 3-Loch Brause/Wannenbatterie inkl. Einbaukörper mit 2 Wege Umsteller
- FR Mélangeur douche/bain douche encastré complet avec inverseur 2 sorties
- EN Complete 3 hole concealed bath/shower mixer with 2 outlets diverter
- ES Kit completo mezclador bimando baño/ducha de empotrar con desviador 2 salidas
- RU Полный комплект скрытого смесителя для ванны/душа на 3 отверстия с переключателем с 2 выходами

51 cromato 52 oro giallo 92 ottone antico spazzolato



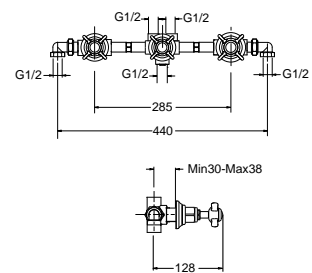
2 pcs #VT5888Q00

CRI LD 115



- IT Set completo per miscelatore bicomando doccia/vasca da incasso con deviatore 3 uscite
- DE Unterputz 3-Loch Brause/Wannenbatterie inkl. Einbaukörper mit 3 Wege Umsteller
- FR Mélangeur douche/bain douche encastré complet avec inverseur 3 sorties
- EN Complete 3 hole concealed bath/shower mixer with 3 outlets diverter
- ES Kit completo mezclador bimando baño/ducha de empotrar con desviador 3 salidas
- RU Полный комплект скрытого смесителя для ванны/душа на 3 отверстия с переключателем с 3 выходами

51 cromato 52 oro giallo 92 ottone antico spazzolato



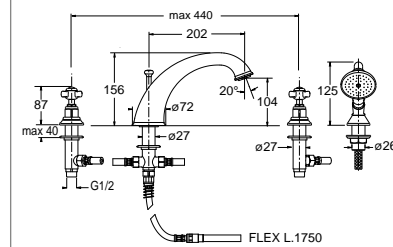
2 pcs #VT5888Q00

CRI LD 124



- IT Miscelatore bicomando per bordo vasca 4 fori con bocca erogazione, doccetta anticalcare estraibile e deviatore
- DE 4-Loch Wannenrandkombination mit Umsteller, Wanneneinlauf und herausziehbarer Handbrause mit Antikalk-System
- FR Mélangeur bain douche sur gorge 4 trous avec inverseur, bec de remplissage et douchette anticalcaire extractible
- EN 4 hole deck mounted bath mixer with diverter, spout and pull-out anti-lime hand shower
- ES Monobloc para grupo bañera 4 agujeros con caño de llenado, ducha antical extraíble y desviador
- RU Смеситель для ванны для монтажа на бортике на 4 отверстия с переключателем, изливом и съемным ручным душем с защитой от известковых отложений

51 cromato 52 oro giallo 92 ottone antico spazzolato



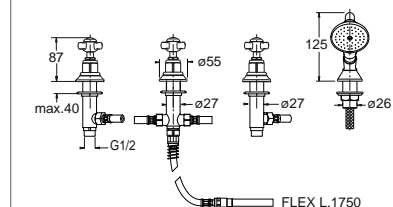
2 pcs #VT5888Q00

CRI LD 122



- IT Miscelatore bicomando per bordo vasca 4 fori con doccetta anticalcare estraibile e deviatore 2 uscite
- DE 4-Loch Wannenrandkombination mit herausziehbarer Handbrause mit Antikalk-System und 2 Wege Umsteller
- FR Mélangeur bain douche sur gorge 4 trous avec douchette anticalcaire extractible et inverseur 2 sorties
- EN 4 hole deck mounted bath mixer with pull-out anti-lime hand shower and 2 outlets diverter
- ES Monobloc para grupo bañera 4 agujeros con ducha extraíble antical y desviador 2 salidas
- RU Смеситель для ванны для монтажа на бортике на 4 отверстия со съемным ручным душем и переключателем с двумя выходами

51 cromato 52 oro giallo 92 ottone antico spazzolato



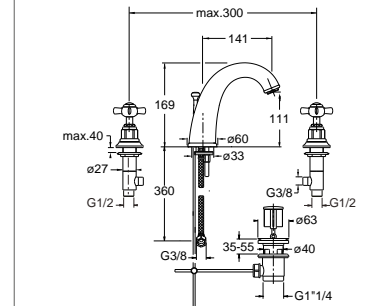
2 pcs #VT5888Q00

CRI LD 201 REGULAR



- IT Miscelatore bicomando REGULAR per lavabo 3 fori con scarico da 1"1/4 e asta comando
- DE 3-Loch Waschtischbatterie REGULAR mit Ablaufgarnitur 1"1/4 und Zugstange
- FR Mélangeur lavabo 3 trous REGULAR avec vidage 1"1/4 à tirette
- EN 3 hole basin mixer REGULAR with 1"1/4 pop up waste
- ES Monobloc REGULAR para lavabo 3 agujeros con desagüe automático de 1"1/4
- RU Смеситель для раковины на 3 отверстия REGULAR с нажимным донным клапаном 1"1/4

51 cromato 52 oro giallo 92 ottone antico spazzolato



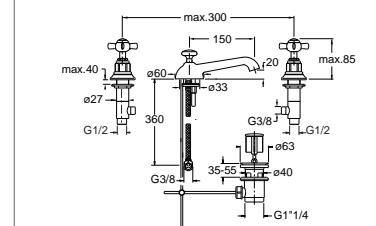
2 pcs #VT5888Q00

CRI LD 203 REGULAR



- IT Miscelatore bicomando REGULAR per lavabo 3 fori con scarico da 1"1/4 e asta comando
- DE 3-Loch Waschtischbatterie REGULAR mit Ablaufgarnitur 1"1/4 und Zugstange
- FR Mélangeur lavabo 3 trous REGULAR avec vidage 1"1/4 à tirette
- EN 3 hole basin mixer REGULAR with 1"1/4 pop up waste
- ES Monobloc REGULAR para lavabo 3 agujeros con desagüe automático de 1"1/4
- RU Смеситель для раковины на 3 отверстия REGULAR с нажимным донным клапаном 1"1/4

51 cromato 52 oro giallo 92 ottone antico spazzolato



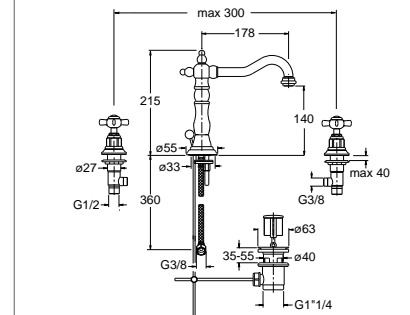
2 pcs #VT5888Q00

CRI LD 207 REGULAR



- IT Miscelatore bicomando REGULAR per lavabo 3 fori con scarico da 1"1/4 e asta comando
- DE 3-Loch Waschtischbatterie REGULAR mit Ablaufgarnitur 1"1/4 und Zugstange
- FR Mélangeur lavabo 3 trous REGULAR avec vidage 1"1/4 à tirette
- EN 3 hole basin mixer REGULAR with 1"1/4 pop up waste
- ES Monobloc REGULAR para lavabo 3 agujeros con desagüe automático de 1"1/4
- RU Смеситель для раковины на 3 отверстия REGULAR с нажимным донным клапаном 1"1/4

51 cromato 52 oro giallo 92 ottone antico spazzolato



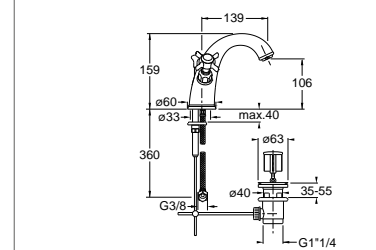
2 pcs #VT5888Q00

CRI LD 221 REGULAR



- IT Miscelatore bicomando REGULAR per lavabo con scarico da 1"1/4 e asta comando
- DE Zweigriff-Waschtischbatterie REGULAR mit Ablaufgarnitur 1"1/4 und Zugstange
- FR Mélangeur lavabo REGULAR avec vidage 1"1/4 à tirette
- EN Basin mixer REGULAR with 1"1/4 pop up waste
- ES Monobloc REGULAR para lavabo con desagüe automático de 1"1/4
- RU Смеситель для раковины REGULAR с нажимным донным клапаном 1"1/4

51 cromato 52 oro giallo 92 ottone antico spazzolato

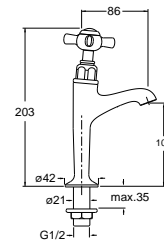


2 pcs #VT5888Q00

CRI LD 230



IT Rubinetto "acqua fredda" da 1/2"
 DE Standventil 1/2" nur Kaltwasseranschluss
 FR Robinet "eau froide" 1/2"
 EN 1/2" "cold water" tap
 ES Grifo "agua fría" de 1/2"
 RU Кран холодной воды 1/2"



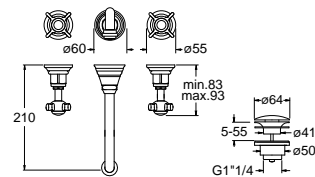
51 cromato



CRI LD 242 REGULAR



IT Set da esterno miscelatore bicomando lavabo REGULAR per CRI CS 233 (comandi laterali) - CRI CS 234 (comando destro) con scarico Up&Down da 1"1/4
 DE Fertigmontageset Zweigriff-Waschtischbatterie REGULAR Wandmontage für Einbaukörper CRI CS 233 (seitliche Griffe) - CRI CS 234 (Griffe rechts) mit Ablaufgarnitur Up&Down 1"1/4
 FR Façade externe mélangeur lavabo encastré REGULAR pour CRI CS 233 (commandes latérales) - CRI CS 234 (droite) avec vidage Up&Down 1"1/4
 EN Wall mounted basin mixer REGULAR external parts for CRI CS 233 (side controls) - CRI CS 234 (right side) with 1"1/4 Up&Down waste
 ES Kit exterior mezclador bimando REGULAR lavabo CRI CS 233 (controles laterales) - CRI CS 234 (diestro) con desagüe Up&Down de 1"1/4
 RU Наружные части настенного смесителя для раковины REGULAR для CRI CS 233 (боковые ручки) - CRI CS 234 (правосторонний) с донным клапаном Up&Down 1"1/4



51 cromato 52 oro giallo 92 ottone antico spazzolato

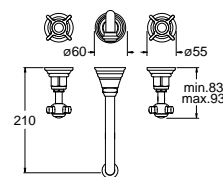


Set da incasso CRI CS 233-234 pag.15
 Unterputz-Einbaukörper CRI CS 233-234 Seite 15
 Mécanisme encastré CRI CS 233-234 page 15
 Concealed body CRI CS 233-234 page 15
 Cuerpo de empotrado CRI CS 233-234 página 15
 Встраиваемый компонент CRI CS 233-234 стр.15

CRI LD 942 REGULAR



IT Set da esterno miscelatore bicomando lavabo REGULAR per CRI CS 233 (comandi laterali) - CRI CS 234 (comando destro) senza scarico
 DE Fertigmontageset Zweigriff-Waschtischbatterie REGULAR Wandmontage für Einbaukörper CRI CS 233 (seitliche Griffe) - CRI CS 234 (Griffe rechts) ohne Ablaufgarnitur
 FR Façade externe mélangeur lavabo encastré REGULAR pour CRI CS 233 (commandes latérales) - CRI CS 234 (droite) sans vidage
 EN Wall mounted basin mixer REGULAR external parts for CRI CS 233 (side controls) - CRI CS 234 (right side) without pop up
 ES Kit exterior mezclador bimando REGULAR lavabo CRI CS 233 (controles laterales) - CRI CS 234 (diestro) sin desagüe
 RU Наружные части настенного смесителя для раковины REGULAR для CRI CS 233 (боковые ручки) - CRI CS 234 (правосторонний) без донного клапана



51 cromato



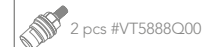
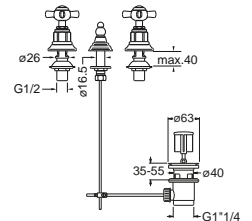
Set da incasso CRI CS 233-234 pag.15
 Unterputz-Einbaukörper CRI CS 233-234 Seite 15
 Mécanisme encastré CRI CS 233-234 page 15
 Concealed body CRI CS 233-234 page 15
 Cuerpo de empotrado CRI CS 233-234 página 15
 Встраиваемый компонент CRI CS 233-234 стр.15

CRI LD 301



IT Miscelatore bicomando per bidet 3 fori con scarico da 1"1/4 e asta comando
 DE 3-Loch Bidetbatterie mit Ablaufgarnitur 1"1/4 und Zugstange
 FR Mélangeur bidet 3 trous avec vidage 1"1/4 à tirette
 EN 3 hole bidet mixer with 1"1/4 pop up waste
 ES Monobloc bidé 3 agujeros con desagüe automático de 1"1/4
 RU Смеситель для биде на 3 отверстия с нажимным донным клапаном 1"1/4

51 cromato 52 oro giallo 92 ottone antico spazzolato

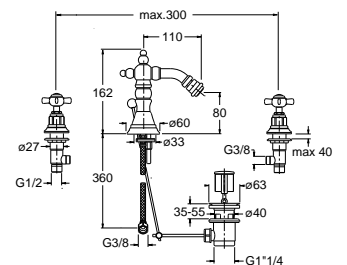


CRI LD 307



IT Miscelatore bicomando per bidet 3 fori con scarico da 1"1/4 e asta comando
 DE 3-Loch Bidetbatterie mit Ablaufgarnitur 1"1/4 und Zugstange
 FR Mélangeur bidet 3 trous avec vidage 1"1/4 à tirette
 EN 3 hole bidet mixer with 1"1/4 pop up waste
 ES Monobloc bidé 3 agujeros con desagüe automático de 1"1/4
 RU Смеситель для биде на 3 отверстия с нажимным донным клапаном 1"1/4

51 cromato 52 oro giallo 92 ottone antico spazzolato

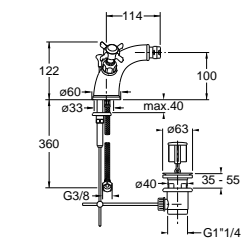


CRI LD 321



IT Miscelatore bicomando per bidet con scarico da 1"1/4 e asta comando
 DE Zweigriff-Bidetbatterie mit Ablaufgarnitur 1"1/4 und Zugstange
 FR Mélangeur bidet avec vidage 1"1/4 à tirette
 EN Bidet mixer with 1"1/4 pop up waste
 ES Monobloc bidé con desagüe automático de 1"1/4
 RU Смеситель для биде с нажимным донным клапаном 1"1/4

51 cromato 52 oro giallo 92 ottone antico spazzolato

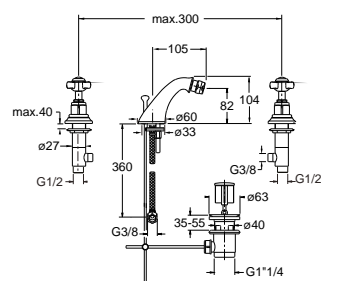


CRI LD 331



IT Miscelatore bicomando per bidet 3 fori con scarico da 1"1/4 e asta comando
 DE 3-Loch Bidetbatterie mit Ablaufgarnitur 1"1/4 und Zugstange
 FR Mélangeur bidet 3 trous avec vidage 1"1/4 à tirette
 EN 3 hole bidet mixer with 1"1/4 pop up waste
 ES Monobloc bidé 3 agujeros con desagüe automático de 1"1/4
 RU Смеситель для биде на 3 отверстия с нажимным донным клапаном 1"1/4

51 cromato 52 oro giallo 92 ottone antico spazzolato

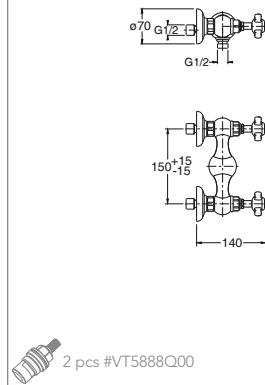


CRI LD 401



IT Miscelatore bicomando per doccia esterno
 DE Zweigriff-Brausebatterie Aufputz
 FR Mélangeur douche extérieur
 EN External shower mixer
 ES Monobloc para ducha externa
 RU Внешний смеситель для душа

51 cromato 52 oro giallo 92 ottone antico spazzolato



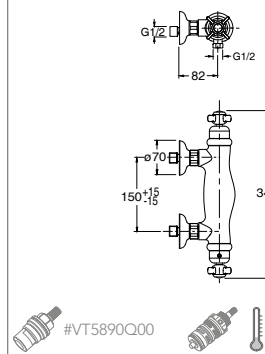
2 pcs #VT5888Q00

CRI LD 481



IT Miscelatore termostatico per doccia esterno
 DE Thermostat-Brausebatterie Aufputz
 FR Mitigeur douche thermostatique extérieur
 EN External thermostatic shower mixer
 ES Termostato para ducha externo
 RU Внешний термостатический смеситель для душа

51 cromato



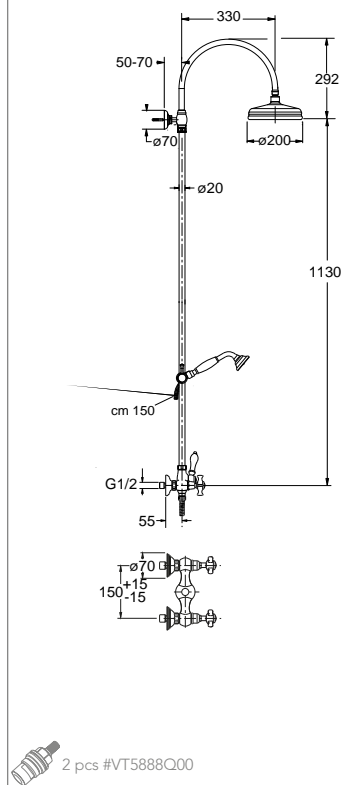
#VT5890Q00 #CR3657Q00

CRI LD 409



IT Miscelatore bicomando per doccia esterno con soffione anticalcare ispezionabile, flessibile e doccetta anticalcare con supporto scorrevole
 DE Zweigriff-Brausebatterie Aufputz mit Kopfbrause mit Antikalk-System, Brauseschlauch, Handbrause mit Antikalk-System und Gleitschieber
 FR Colonne de douche avec pomme de douche anticalcaire démontable, flexible et douchette anticalcaire avec curseur réglable
 EN External shower mixer with checkable anti-lime overhead shower, flexible hose and anti-lime hand shower with slide rail
 ES Monobloc para ducha externa con rociador antical, flexible y ducha antical con soporte deslizante
 RU Внешний смеситель для душа с регулируемым верхним душем с защитой от известковых отложений, шлангом и ручным душем с защитой от накипи со стойкой с регулировкой по высоте

51 cromato



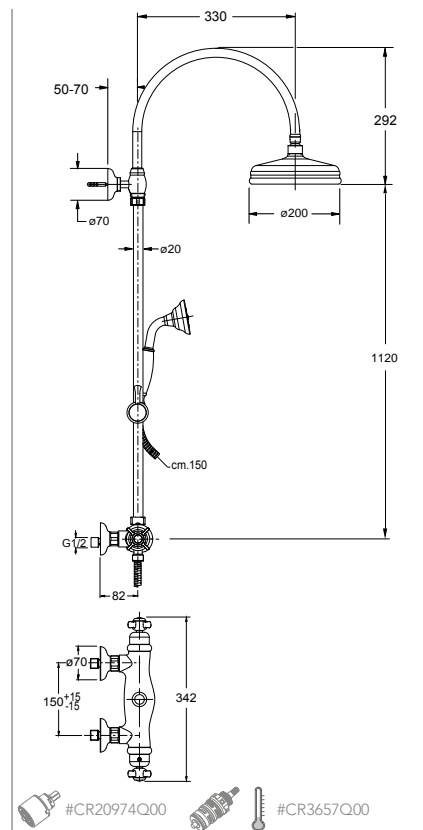
2 pcs #VT5888Q00

CRI LD 486



IT Miscelatore termostatico per doccia esterno con soffione anticalcare ispezionabile, flessibile e doccetta anticalcare con supporto scorrevole
 DE Thermostat-Brausebatterie Aufputz mit Kopfbrause mit Antikalk-System, Brauseschlauch, Handbrause mit Antikalk-System und Gleitschieber
 FR Colonne de douche thermostatique avec pomme de douche anticalcaire démontable, flexible et douchette anticalcaire avec curseur réglable
 EN External thermostatic shower mixer with checkable anti-lime overhead shower, flexible hose and anti-lime hand shower with slide rail
 ES Termostato para ducha externa con rociador antical inspeccionable, flexible y ducha antical con soporte deslizante
 RU Внешний термостатический смеситель для душа с регулируемым верхним душем с защитой от известковых отложений, шлангом и ручным душем с защитой от накипи со стойкой с регулировкой по высоте

51 cromato



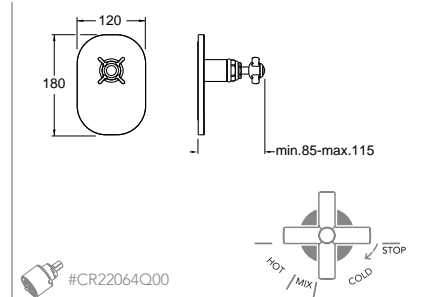
#CR20974Q00 #CR3657Q00

CRI LD 666



IT Set da esterno per miscelatore monocomando progressivo doccia CRI CS 535 con piastra in metallo
 DE Unterputz Brause-Einhandmischer inkl. Einbaukörper mit progressiver Kartusche und Abdeckplatte aus Metall
 FR Façade externe pour mitigeur douche cartouche progressive 1 sortie pour mécanisme CRI CS 535 avec plaque en métal
 EN Progressive shower mixer external parts for CRI CS 535 with metal plate
 ES Kit exterior mezclador monomando progresivo ducha CRI CS 535 con placa de metal
 RU Наружные части прогрессивного смесителя для душа для CRI CS 535

51 cromato 52 oro giallo 92 ottone antico spazzolato



#CR22064Q00

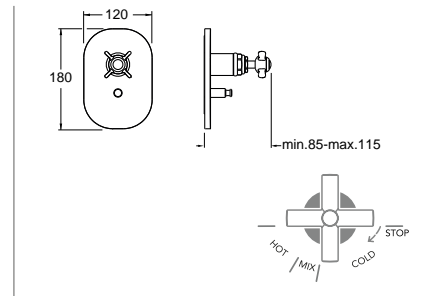
Set da incasso CRI CS 535 pag. 16
 Unterputz-Einbaukörper CRI CS 535 Seite 16
 Mécanisme encastré CRI CS 535 page 16
 Concealed body CRI CS 535 page 16
 Cuerpo de empotrado CRI CS 535 página 16
 Встраиваемый компонент CRI CS 535 стр. 16

CRI LD 669



IT Set da esterno per miscelatore monocomando progressivo doccia/vasca CRI CS 535 con deviatore 2 uscite e piastra in metallo
 DE Fertigmontageset Wannen/Brause-Einhandmischer mit progressiver Kartusche für Einbaukörper CRI CS 535 mit 2 Wege Umsteller und Abdeckplatte aus Metall
 FR Façade externe pour mitigeur douche/bain douche cartouche progressive 2 sorties pour mécanisme CRI CS 535 et plaque en métal
 EN Progressive bath/shower mixer external parts for CRI CS 535 with 2 outlet diverter and metal plate
 ES Kit exterior para mezclador monomando progresivo baño/ducha CRI CS 535 con desviador 2 salidas y placa de metal
 RU Внешние части прогрессивного смесителя для ванны/душа с переключателем 2 выходами для CRI CS 535

51 cromato 52 oro giallo 92 ottone antico spazzolato



#CR22064Q00 #PR15268Q00

Set da incasso CRI CS 535 pag. 16
 Unterputz-Einbaukörper CRI CS 535 Seite 16
 Mécanisme encastré CRI CS 535 page 16
 Concealed body CRI CS 535 page 16
 Cuerpo de empotrado CRI CS 535 página 16
 Встраиваемый компонент CRI CS 535 стр. 16

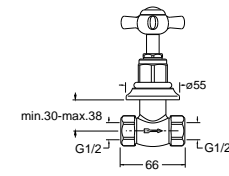
Londra

CRI LD 620



IT Rubinetto d'arresto da 1/2"
DE Absperrventil 1/2"
FR Robinet d'arrêt 1/2"
EN 1/2" stopcock
ES Llave de cierre de 1/2"
RU Запорный кран 1/2"

51 cromato 52 oro giallo 92 ottone antico spazzolato

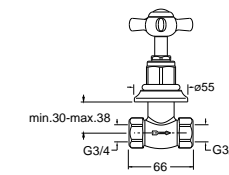


CRI LD 621



IT Rubinetto d'arresto da 3/4"
DE Absperrventil 3/4"
FR Robinet d'arrêt 3/4"
EN 3/4" stopcock
ES Llave de cierre de 3/4"
RU Запорный кран 3/4"

51 cromato 52 oro giallo 92 ottone antico spazzolato



Classic Lines
Accessories



Accessories

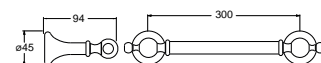
CRI AB 730



IT Portasalvietta interasse 30 cm
DE Handtuchhalter Achsabstand 30 cm
FR Porte-serviettes entraxe 30 cm
EN 30 cm centre distance tower rail
ES Toallero 30 cms
RU Полотенцедержатель 30 см

51 cromato 13 nero opaco 34P oro rosa 52 oro giallo
24 bianco opaco spazzolato PVD

75 cromo nero spazzolato 92 ottone antico
77 metallic spazzolato spazzolato



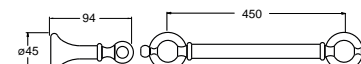
CRI AB 745



IT Portasalvietta interasse 45 cm
DE Handtuchhalter Achsabstand 45 cm
FR Porte-serviettes entraxe 45 cm
EN 45 cm centre distance tower rail
ES Toallero 45 cms
RU Полотенцедержатель 45 см

51 cromato 13 nero opaco 34P oro rosa 52 oro giallo
24 bianco opaco spazzolato PVD

75 cromo nero spazzolato 92 ottone antico
77 metallic spazzolato spazzolato



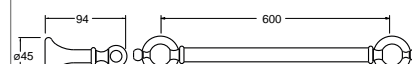
CRI AB 760



IT Portasalvietta interasse 60 cm
DE Handtuchhalter Achsabstand 60 cm
FR Porte-serviettes entraxe 60 cm
EN 60 cm centre distance tower rail
ES Toallero 60 cms
RU Полотенцедержатель 60 см

51 cromato 13 nero opaco 34P oro rosa 52 oro giallo
24 bianco opaco spazzolato PVD

75 cromo nero spazzolato 92 ottone antico
77 metallic spazzolato spazzolato



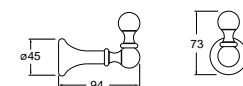
CRI AB 710



IT Appendino
DE Wand-Kleiderhaken
FR Porte-peignoir
EN Hook
ES Percha
RU Крючок

51 cromato 13 nero opaco 34P oro rosa 52 oro giallo
24 bianco opaco spazzolato PVD

75 cromo nero spazzolato 92 ottone antico
77 metallic spazzolato spazzolato



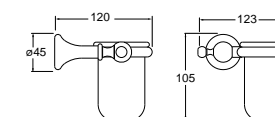
CRI AB 706



IT Porta bicchiere a muro in ceramica
DE Wand-Glashalter aus Keramik
FR Porte-verre mural en céramique
EN Wall mounted ceramic tumbler holder
ES Portavasos mural en cerámica
RU Настенный стакан из керамика

51 cromato 13 nero opaco 34P oro rosa 52 oro giallo
24 bianco opaco spazzolato PVD

75 cromo nero spazzolato 92 ottone antico
77 metallic spazzolato spazzolato



CRI AB 703



IT Porta sapone a muro in ceramica
DE Wand-Seifenhalter aus Keramik
FR Porte-savon mural en céramique
EN Wall mounted ceramic soap holder
ES Jabonera mural en cerámica
RU Настенный мыльница из керамика

51 cromato 13 nero opaco 34P oro rosa 52 oro giallo
24 bianco opaco spazzolato PVD

75 cromo nero spazzolato 92 ottone antico
77 metallic spazzolato spazzolato



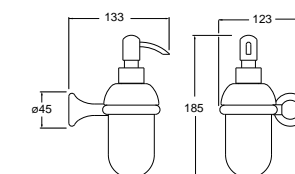
CRI AB 704



IT Dispenser sapone a muro in ceramica
DE Wand-Seifenspender aus Keramik
FR Distributeur liquide mural en céramique
EN Wall mounted ceramic soap dispenser
ES Dispensador de jabón mural en cerámica
RU настенный керамический дозатор мыла

51 cromato 13 nero opaco 34P oro rosa 52 oro giallo
24 bianco opaco spazzolato PVD

75 cromo nero spazzolato 92 ottone antico
77 metallic spazzolato spazzolato



CRI AB 700



IT Porta rotolo
DE Papierrollenhalter
FR Porte-rouleau
EN Toilet roll holder
ES Portarrollos
RU Держатель для туалетной бумаги

51 cromato 13 nero opaco 34P oro rosa 52 oro giallo
24 bianco opaco spazzolato PVD

75 cromo nero spazzolato 92 ottone antico
77 metallic spazzolato spazzolato



Accessories

Accessories

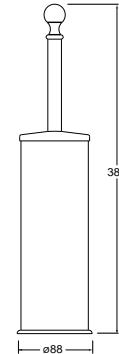
CRI AB 705



IT Porta scopino a pavimento
DE Stand-Toilettenbürsten-Garnitur
FR Porte-balai à poser
EN Standing toilet brush holder
ES Portaescobilla a pavimento
RU Напольный ёршик

51 cromato 13 nero opaco 34P oro rosa 52 oro giallo
24 bianco opaco spazzolato PVD

75 cromo nero spazzolato 92 ottone antico
77 metallic spazzolato spazzolato

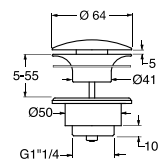


CRI UD 425 S



IT Scarico per lavabo 1"1/4 universale
DE Universal Ablaufgarnitur 1"1/4 für Waschtisch
FR Vidage pour lavabo 1"1/4 universel
EN Universal 1"1/4 basin waste
ES Desagüe para lavabo 1"1/4 universal
RU Универсальный слив для раковины 1"1/4

Per ulteriori informazioni, consultare il listino SILFRA
Befragen Preisliste SILFRA unten Elektronische und Selbstanschlussarmaturen
Regardé la liste des prix SILFRA sous électroniques et Temporisé
For more information, please see SILFRA price list
Para obtener más información, consulte la lista de precios de SILFRA
Для получения дополнительной информации см. прайс-лист SILFRA



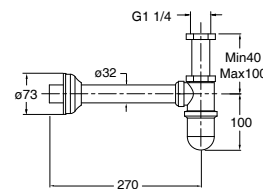
CRI AC 366



IT Sifone a bottiglia per lavabo da 1"1/4
DE Flaschensiphon 1"1/4 für Waschtisch
FR Siphon bouteille pour lavabo 1"1/4
EN 1"1/4 basin bottle trap
ES Sifón botella de 1"1/4
RU Бутылочный сифон для раковины 1"1/4

51 cromato 34P oro rosa 46P oro rosa 52 oro giallo
spazzolato PVD lucido PVD

72 cromo nero lucido 75 cromo nero spazzolato 92 ottone antico
80 metallic lucido 77 metallic spazzolato spazzolato

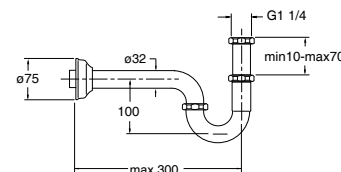


CRI AC 201



IT Sifone a S in tubo per lavabo da 1"1/4
DE Röhren Geruchverschluss 1"1/4 für Waschtisch
FR Siphon S métal pour lavabo 1"1/4
EN 1"1/4 basin S siphon
ES Sifón a S en tubo para lavabo de 1"1/4
RU S-образный сифон в трубе для раковины 1"1/4

51 cromato 52 oro giallo 92 ottone antico
spazzolato

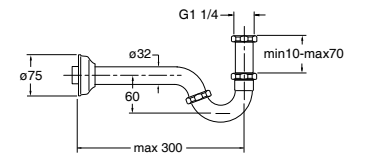


CRI AC 203



IT Sifone a S in tubo per bidet da 1"1/4
DE Röhren Geruchverschluss 1"1/4 für Bidet
FR Siphon S métal pour bidet 1"1/4
EN 1"1/4 bidet S siphon
ES Sifón a S en tubo para bidé de 1"1/4
RU S-образный сифон в трубе для биде 1"1/4

51 cromato 52 oro giallo 92 ottone antico
spazzolato

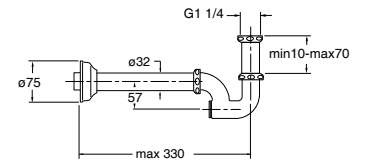


CRI AC 205



IT Sifone unificato per lavabo e bidet da 1"1/4
DE Geruchverschluss 1"1/4 für Waschtisch und Bidet
FR Siphon universel lavabo/bidet 1"1/4
EN 1"1/4 integrated siphon for bidet/basin
ES Sifón unificado para lavabo y bidé de 1"1/4
RU Объединенный сифон для раковины и биде 1"1/4

51 cromato 52 oro giallo 92 ottone antico
spazzolato



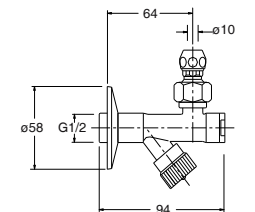
CRI AC 214



IT Coppia rubinetti sottolavabo da 1/2" con snodo e rosone
DE Eckventile 1/2" mit Gelenkstück und Rosette (Paar)
FR Paire de robinets sous-lavabo 1/2" avec coude et rosace
EN 1/2" under basin stopcocks with swivel and cover plate (pair)
ES Juego de válvulas bajo-lavabo de 1/2" con junta y florón
RU Пара кранов под раковину 1/2" с шарниром и розеткой

51 cromato 13 nero opaco 34P oro rosa 46P oro rosa
24 bianco opaco spazzolato PVD lucido PVD

52 oro giallo 72 cromo nero lucido 75 cromo nero spazzolato 92 ottone antico
80 metallic lucido 77 metallic spazzolato spazzolato



Accessories

Professional Lines

- IT Le linee Professional coniugano la semplicità formale e uno stile versatile con la funzionalità, la morbidezza del movimento e l'attenzione al risparmio idrico. Per un prodotto dalle superfici lucenti che dura nel tempo, offre un'elevata qualità e piace a tutti.
- DE Die Professional Lines vereinen formale Einfachheit und einen vielseitigen Stil mit zweckmäßigen, sich weich bewegenden und wassersparenden Produkten. Ein Produkt mit langlebiger glänzender Oberfläche, das hochwertig ist und jedem gefällt.
- FR Les lignes professionnelles combinent la simplicité, des styles variés, la fonctionnalité, la souplesse d'utilisation et l'économie d'eau. Des robinets aux surfaces brillantes qui durent dans le temps avec une haute qualité. Ils plaisent à tous.
- EN The Professional Lines combine simple forms and versatile style with functionality, smooth movement and water-saving technology. High quality products for everyone's taste with long last guarantee.
- ES Las líneas Professional combinan unas formas sencillas y un estilo versátil con funcionalidad, suavidad en los movimientos y el uso de una tecnología que permite el ahorro de agua. Productos de alta calidad para todos los gustos y con garantía de larga duración.
- RU Линия Professional сочетает простоту форм и универсальность стиля с функциональностью, плавностью движений и технологией экономии воды. Высококачественная продукция на любой вкус с долгосрочной гарантией.

Professional Lines
Pro 2

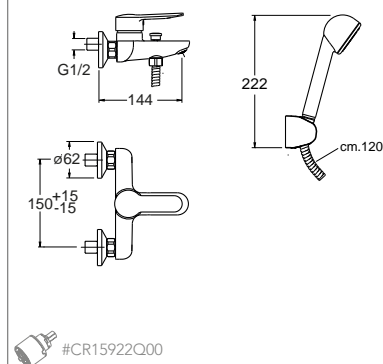


CRI 2P 100



- IT Miscelatore monocomando per vasca esterno con flessibile e doccetta anticalcare
- DE Wannen-Einhandmischer Aufputz mit Brauseschlauch und Handbrause mit Antikalk-System
- FR Mitigeur bain douche extérieur avec flexible et douchette anticalcaire
- EN External bath mixer with flexible hose and anti-lime hand shower
- ES Monomando para bañera externo con flexible y duchita antical
- RU Внешний смеситель для ванны со шлангом и ручным душем с защитой от известковых отложений

51 cromato

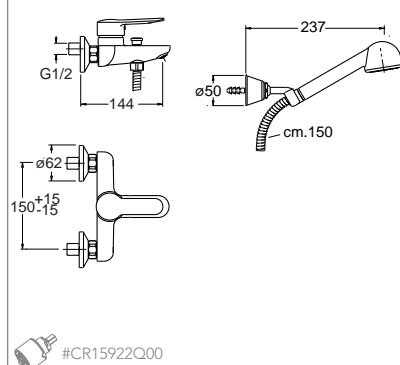


CRI 2P 101



- IT Miscelatore monocomando per vasca esterno con flessibile e doccetta anticalcare orientabile
- DE Wannen-Einhandmischer Aufputz mit Brauseschlauch, Handbrause mit Antikalk-System und verstellbarem Wandhalter
- FR Mitigeur bain douche extérieur avec flexible et douchette anticalcaire orientable
- EN External bath mixer with flexible hose and adjustable anti-lime hand shower
- ES Monomando para bañera con flexible y duchita orientable antical
- RU Внешний смеситель для ванны со шлангом и регулируемым ручным душем с защитой от известковых отложений

51 cromato

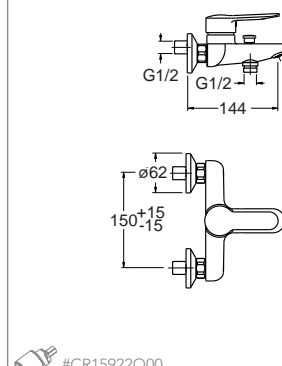


CRI 2P 107



- IT Miscelatore monocomando per vasca esterno
- DE Wannen-Einhandmischer Aufputz
- FR Mitigeur bain douche extérieur
- EN External bath mixer
- ES Monomando par bañera externo
- RU Внешний смеситель для ванны

51 cromato

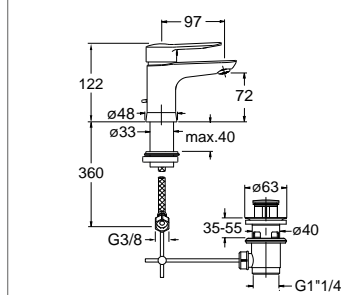


CRI 2P 221 REGULAR



- IT Miscelatore monocomando REGULAR per lavabo con scarico da 1"1/4 e asta comando
- DE Waschtisch-Einhandmischer REGULAR mit Ablaufgarnitur 1"1/4 und Zugstange
- FR Mitigeur lavabo REGULAR avec vidage 1"1/4 à tirette
- EN Basin mixer REGULAR with 1"1/4 pop up waste
- ES Monomando REGULAR para lavabo con desagüe automático de 1"1/4
- RU Смеситель для раковины REGULAR с нажимным донным клапаном 1"1/4

51 cromato



CRI 2P 225 REGULAR



- IT Miscelatore monocomando REGULAR per lavabo con cartuccia C3 LLC ENERGY SAVING e scarico da 1"1/4 e asta comando
- DE Waschtisch-Einhandmischer REGULAR mit Kartusche C3 LLC ENERGY SAVING und Ablaufgarnitur 1"1/4 und Zugstange
- FR Mitigeur lavabo REGULAR avec cartouche C3 LLC ENERGY SAVING et vidage 1"1/4 à tirette
- EN Basin mixer REGULAR with C3 cartridge LLC ENERGY SAVING and 1"1/4 pop up waste
- ES Monomando REGULAR para lavabo con cartucho C3 LLC ENERGY SAVING y descarga automático de 1"1/4
- RU Смеситель для раковины REGULAR с картрижем C3 «LLC ENERGY SAVING» и нажимным донным клапаном 1"1/4

51 cromato

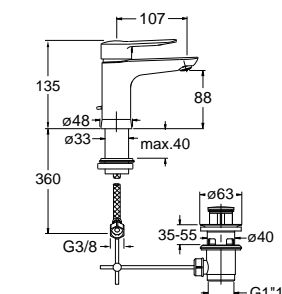


CRI 2P 264 LARGE



- IT Miscelatore monocomando LARGE per lavabo con scarico da 1"1/4 e asta comando
- DE Waschtisch-Einhandmischer LARGE mit Ablaufgarnitur 1"1/4 und Zugstange
- FR Mitigeur lavabo LARGE avec vidage 1"1/4 à tirette
- EN Basin mixer LARGE with 1"1/4 pop up waste
- ES Monomando LARGE para lavabo con desagüe automático de 1"1/4
- RU Смеситель для раковины LARGE с нажимным донным клапаном 1"1/4

51 cromato



CRI 2P 265 LARGE



- IT Miscelatore monocomando LARGE per lavabo con cartuccia C3 LLC ENERGY SAVING e scarico da 1"1/4 e asta comando
- DE Waschtisch-Einhandmischer LARGE mit Kartusche C3 LLC ENERGY SAVING und Ablaufgarnitur 1"1/4 und Zugstange
- FR Mitigeur lavabo LARGE avec cartouche C3 LLC ENERGY SAVING et vidage 1"1/4 à tirette
- EN Basin mixer with LARGE C3 cartridge LLC ENERGY SAVING and 1"1/4 pop up waste
- ES Monomando para lavabo con cartucho LARGE C3 LLC ENERGY SAVING y descarga automático de 1"1/4
- RU Смеситель для раковины LARGE с картрижем C3 «LLC ENERGY SAVING» и нажимным донным клапаном 1"1/4

51 cromato

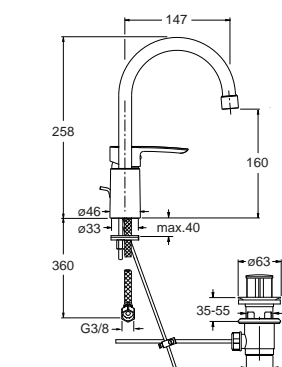


CRI 2P 228 REGULAR



- IT Miscelatore monocomando REGULAR per lavabo con bocca girevole, scarico da 1"1/4 e asta comando
- DE Waschtisch-Einhandmischer REGULAR mit schwenkbarem Auslauf, Ablaufgarnitur 1"1/4 und Zugstange
- FR Mitigeur lavabo REGULAR avec bec orientable et vidage 1"1/4 à tirette
- EN Basin mixer REGULAR with swivel spout and 1"1/4 pop up waste
- ES Monomando REGULAR para lavabo con caño giratorio y descarga automático de 1"1/4
- RU Однорычажный смеситель для раковины REGULAR с донным клапаном 1"1/4

51 cromato

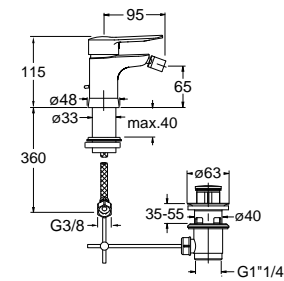


CRI 2P 321



- IT Miscelatore monocomando per bidet con scarico da 1"1/4 e asta comando
 DE Bidet-Einhandmischer mit Ablaufgarnitur 1"1/4 und Zugstange
 FR Mitigeur bidet avec vidage 1"1/4 à tirette
 EN Bidet mixer with 1"1/4 pop up waste
 ES Monomando para bidé con desagüe automático de 1"1/4
 RU Смеситель для биде с нажимным донным клапаном 1"1/4

51 cromato

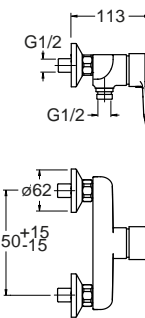


CRI 2P 401



- IT Miscelatore monocomando per doccia esterno
 DE Brause-Einhandmischer Aufputz
 FR Mitigeur douche extérieur
 EN External shower mixer
 ES Monomando para ducha externo
 RU Внешний смеситель для душа

51 cromato

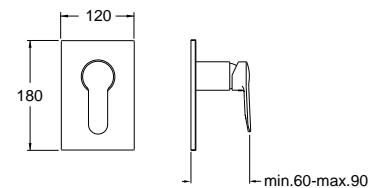


CRI 2P 656



- IT Set da esterno per miscelatore monocomando doccia CRI CS 535 con piastra in ABS
 DE Fertigmontageset Brause-Einhandmischer für Einbaukörper CRI CS 535 mit Abdeckplatte aus ABS
 FR Façade externe pour mitigeur douche 1 sortie pour mécanisme CRI CS 535 avec plaque en ABS
 EN Shower mixer external parts for CRI CS 535 with ABS cover plate
 ES Kit exterior mezclador monomando ducha CRI CS 535 con placa en ABS
 RU Наружный комплект для однорычажного смесителя для душа/ванны CRI CS 535 с пластиной из АБС-пластика

51 cromato



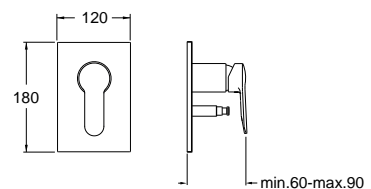
Set da incasso CRI CS 535 pag. 16
 Unterputz-Einbaukörper CRI CS 535 Seite 16
 Mécanisme encastré CRI CS 535 page 16
 Concealed body CRI CS 535 page 16
 Cuerpo de empotrado CRI CS 535 página 16
 Встраиваемый компонент CRI CS 535 стр. 16

CRI 2P 659



- IT Set da esterno per miscelatore monocomando doccia/vasca CRI CS 535 con deviatore 2 uscite e piastra in ABS
 DE Fertigmontageset Wannen/Brause-Einhandmischer mit 2 Wege Umsteller für Einbaukörper CRI CS 535 und Abdeckplatte aus ABS
 FR Façade externe pour mitigeur douche/bain douche 2 sorties pour mécanisme CRI CS 535 et plaque en ABS
 EN Bath/shower mixer external parts with 2 outlets diverter for CRI CS 535 and ABS cover plate
 ES Kit exterior mezclador monomando baño/ducha CRI CS 535 con desviador 2 salidas y placa en ABS
 RU Наружный набор для однорычажного смесителя для душа/ванны CRI CS 535 с переключателем на 2 выхода и пластиной из АБС-пластика

51 cromato



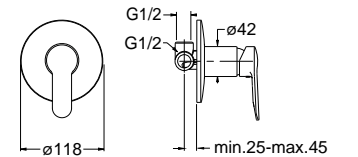
Set da incasso CRI CS 535 pag. 16
 Unterputz-Einbaukörper CRI CS 535 Seite 16
 Mécanisme encastré CRI CS 535 page 16
 Concealed body CRI CS 535 page 16
 Cuerpo de empotrado CRI CS 535 página 16
 Встраиваемый компонент CRI CS 535 стр. 16

CRI 2P 118



- IT Set completo per miscelatore monocomando doccia da incasso con piastra in metallo
 DE Unterputz Brause-Einhandmischer inkl. Einbaukörper mit Abdeckplatte aus Metall
 FR Mitigeur douche encastré complet avec plaque en métal
 EN Complete concealed shower mixer with metal plate
 ES Kit completo mezclador monomando ducha de empotrar con placa de metal
 RU Полный комплект скрытого смесителя для душа

51 cromato

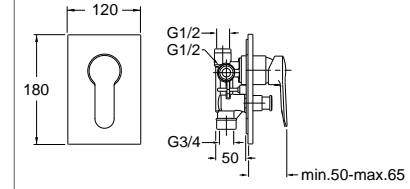


CRI 2P 649



- IT Set completo per miscelatore monocomando doccia/vasca da incasso con deviatore 2 uscite e piastra in ABS
 DE Unterputz Brause/Wannen-Einhandmischer inkl. Einbaukörper mit 2 Wege Umsteller und Abdeckplatte aus ABS
 FR Mitigeur douche/bain douche encastré complet avec inverseur 2 sorties et plaque en ABS
 EN Complete concealed bath/shower mixer with 2 outlets diverter and ABS cover plate
 ES Kit completo mezclador monomando baño/ducha de empotrar con desviador 2 salidas y florón en ABS
 RU Полный комплект скрытого смесителя для ванны/душа с переключателем с 2 выходами и пластиной из АБС-пластика

51 cromato



Professional Lines
Euromade



CRI EM 100

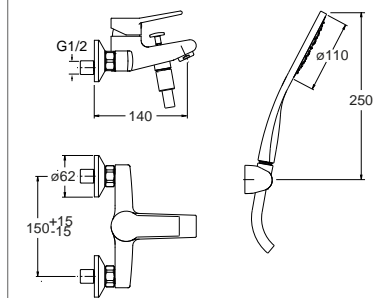


IT Miscelatore monocomando per vasca esterno con cartuccia C2 LLC WATER SAVING, flessibile LONG LIFE e doccia anticalcare
 DE Wannen-Einhandmischer Aufputz mit Kartusche C2 LLC WATER SAVING Brauseschlauch LONG LIFE und Handbrause mit Antikalk-System
 FR Mitigeur bain douche extérieur avec cartouche C2 LLC WATER SAVING, flexible LONG LIFE et douchette anticalcaire
 EN External bath mixer with C2 cartridge LLC WATER SAVING, LONG LIFE flexible hose and anti-lime hand shower
 ES Monomando para bañera externo con cartucho C2 LLC WATER SAVING, flexible LONG LIFE y ducha antical
 RU Внешний смеситель для ванны с картрижем C2 LLC WATER SAVING, шлангом «LONG LIFE» и ручным душем с защитой от известковых отложений

51 cromato



#CR15923Q00



CRI EM 101

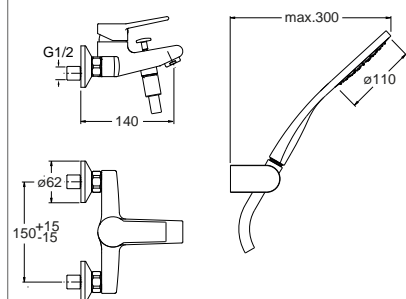


IT Miscelatore monocomando per vasca esterno con cartuccia C2 LLC WATER SAVING, flessibile LONG LIFE e doccia anticalcare orientabile
 DE Wannen-Einhandmischer Aufputz mit Kartusche C2 LLC WATER SAVING Brauseschlauch LONG LIFE, Handbrause mit Antikalk-System und verstellbarem Wandhalter
 FR Mitigeur bain douche extérieur avec cartouche C2 LLC WATER SAVING, flexible LONG LIFE et douchette anticalcaire orientable
 EN External bath mixer with C2 cartridge LLC WATER SAVING, LONG LIFE flexible hose and adjustable anti-lime hand shower
 ES Monomando para bañera externo con cartucho C2 LLC WATER SAVING, flexible LONG LIFE y ducha orientable antical
 RU Внешний смеситель для ванны с картрижем C2 LLC WATER SAVING, шлангом «LONG LIFE» и регулируемым ручным душем с защитой от известковых отложений

51 cromato



#CR15923Q00



CRI EM 107

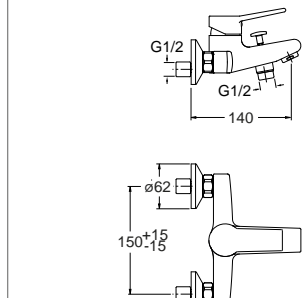


IT Miscelatore monocomando per vasca esterno con cartuccia C2 LLC WATER SAVING
 DE Wannen-Einhandmischer Aufputz mit Kartusche C2 LLC WATER SAVING
 FR Mitigeur bain douche extérieur avec cartouche C2 LLC WATER SAVING
 EN External bath mixer with C2 cartridge LLC WATER SAVING
 ES Monomando para bañera externo con cartucho C2 LLC WATER SAVING
 RU Внешний смеситель для ванны с картрижем C2 LLC WATER SAVING

51 cromato



#CR15923Q00



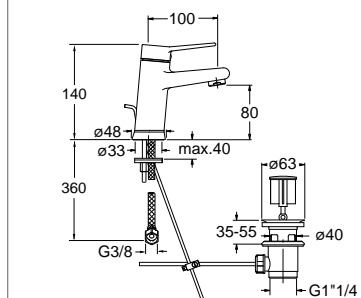
CRI EM 221 REGULAR



IT Miscelatore monocomando REGULAR per lavabo con scarico da 1"1/4 e asta comando
 DE Waschtisch-Einhandmischer REGULAR mit Ablaufgarnitur 1"1/4 und Zugstange
 FR Mitigeur lavabo REGULAR avec vidage 1"1/4 à tirette
 EN Basin mixer REGULAR with 1"1/4 pop up waste
 ES Monomando REGULAR para lavabo con desagüe automático de 1"1/4
 RU Смеситель для раковины REGULAR с нажимным донным клапаном 1"1/4

51 cromato

#CR15922Q00



CRI EM 225 REGULAR

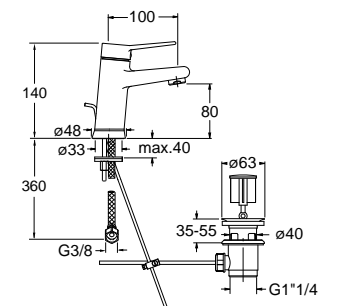


IT Miscelatore monocomando REGULAR per lavabo con cartuccia C3 LLC ENERGY SAVING e scarico da 1"1/4 e asta comando
 DE Waschtisch-Einhandmischer REGULAR mit Kartusche C3 LLC ENERGY SAVING und Ablaufgarnitur 1"1/4 und Zugstange
 FR Mitigeur lavabo REGULAR avec cartouche C3 LLC ENERGY SAVING et vidage 1"1/4 à tirette
 EN Basin mixer REGULAR with C3 cartridge LLC ENERGY SAVING and 1"1/4 pop up waste
 ES Monomando REGULAR para lavabo con cartucho C3 LLC ENERGY SAVING y descarga automático de 1"1/4
 RU Смеситель для раковины REGULAR с картрижем C3 «LLC ENERGY SAVING» и нажимным донным клапаном 1"1/4

51 cromato



#CR15924Q00



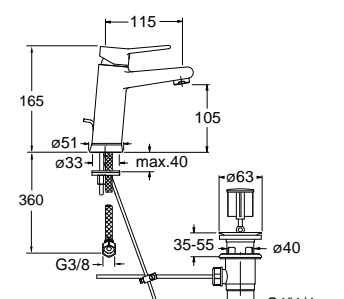
CRI EM 222 LARGE



IT Miscelatore monocomando LARGE per lavabo con scarico da 1"1/4 e asta comando
 DE Waschtisch-Einhandmischer LARGE mit Ablaufgarnitur 1"1/4 und Zugstange
 FR Mitigeur lavabo LARGE avec vidage 1"1/4 à tirette
 EN Basin mixer LARGE with 1"1/4 pop up waste
 ES Monomando LARGE para lavabo con desagüe automático de 1"1/4
 RU Смеситель для раковины LARGE с нажимным донным клапаном 1"1/4

51 cromato

#CR15922Q00



CRI EM 226 LARGE

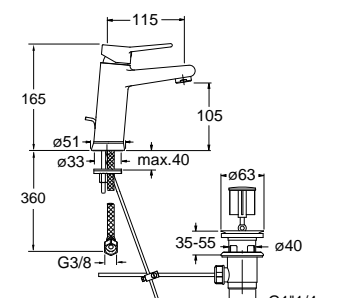


IT Miscelatore monocomando LARGE per lavabo con cartuccia C3 LLC ENERGY SAVING e scarico da 1"1/4 e asta comando
 DE Waschtisch-Einhandmischer LARGE mit Kartusche C3 LLC ENERGY SAVING und Ablaufgarnitur 1"1/4 und Zugstange
 FR Mitigeur lavabo LARGE avec cartouche C3 LLC ENERGY SAVING et vidage 1"1/4 à tirette
 EN Basin mixer LARGE with C3 cartridge LLC ENERGY SAVING and 1"1/4 pop up waste
 ES Monomando LARGE para lavabo con cartucho C3 LLC ENERGY SAVING y descarga automático de 1"1/4
 RU Смеситель для раковины LARGE с картрижем C3 «LLC ENERGY SAVING» и нажимным донным клапаном 1"1/4

51 cromato



#CR15924Q00



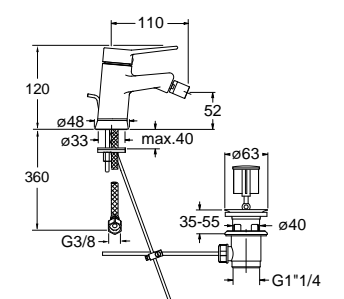
CRI EM 321



IT Miscelatore monocomando per bidet con scarico da 1"1/4 e asta comando
 DE Bidet-Einhandmischer mit Ablaufgarnitur 1"1/4 und Zugstange
 FR Mitigeur bidet avec vidage 1"1/4 à tirette
 EN Bidet mixer with 1"1/4 pop up waste
 ES Monomando para bidé con desagüe automático de 1"1/4
 RU Смеситель для биде с нажимным донным клапаном 1"1/4

51 cromato

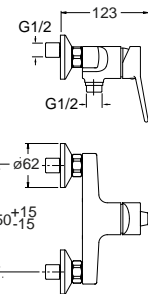
#CR15922Q00



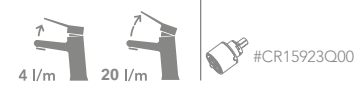
CRI EM 401



- IT Miscelatore monocomando per doccia esterno con cartuccia C2 LLC WATER SAVING
- DE Brause-Einhandmischer Aufputz mit Kartusche C2 LLC WATER SAVING
- FR Mitigeur douche extérieur avec cartouche C2 LLC WATER SAVING
- EN External shower mixer with C2 cartridge LLC WATER SAVING
- ES Monomando para ducha externo con cartucho C2 LLC WATER SAVING
- RU Внешний смеситель для душа с картрижем C2 LLC WATER SAVING



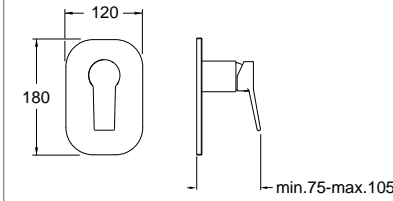
51 cromato



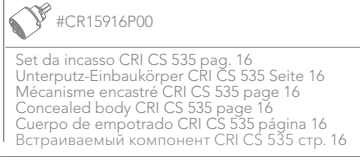
CRI EM 656



- IT Set da esterno per miscelatore monocomando doccia CRI CS 535 con piastra in ABS
- DE Fertigmontageset Brause-Einhandmischer für Einbaukörper CRI CS 535 mit Abdeckplatte aus ABS
- FR Façade externe pour mitigeur douche 1 sortie pour mécanisme CRI CS 535 avec plaque en ABS
- EN Shower mixer external parts for CRI CS 535 with ABS cover plate
- ES Kit exterior mezclador monomando ducha CRI CS 535 con placa en ABS
- RU Наружный комплект для однорычажного смесителя для душа/ванны CRI CS 535 с пластиной из АБС-пластика



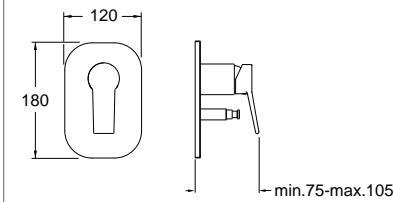
51 cromato



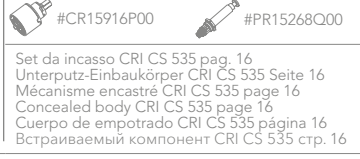
CRI EM 659



- IT Set da esterno per miscelatore monocomando doccia/vasca CRI CS 535 con deviatore 2 uscite e piastra in ABS
- DE Fertigmontageset Wannen/Brause-Einhandmischer mit 2 Wege Umsteller für Einbaukörper CRI CS 535 und Abdeckplatte aus ABS
- FR Façade externe pour mitigeur douche/bain douche 2 sorties pour mécanisme CRI CS 535 et plaque en ABS
- EN Bath/shower mixer external parts with 2 outlets diverter for CRI CS 535 and ABS cover plate
- ES Kit exterior mezclador monomando baño/ducha CRI CS 535 con desviador 2 salidas y placa en ABS
- RU Наружный набор для однорычажного смесителя для душа/ванны CRI CS 535 с переключателем на 2 выхода и пластиной из АБС-пластика



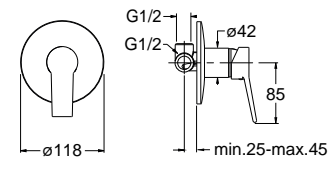
51 cromato



CRI EM 118



- IT Set completo per miscelatore monocomando doccia da incasso con piastra in metallo
- DE Unterputz Brause-Einhandmischer inkl. Einbaukörper mit Abdeckplatte aus Metall
- FR Mitigeur douche encastré complet avec plaque en métal
- EN Complete concealed shower mixer with metal plate
- ES Kit completo mezclador monomando ducha de empotrar con placa de metal
- RU Полный комплект скрытого смесителя для душа



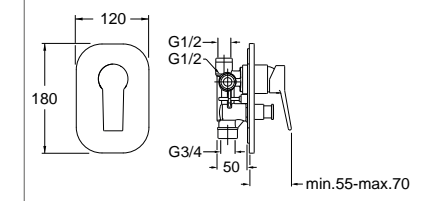
51 cromato



CRI EM 649



- IT Set completo per miscelatore monocomando doccia/vasca da incasso con deviatore 2 uscite e piastra in ABS
- DE Unterputz Brause/Wannen-Einhandmischer inkl. Einbaukörper mit 2 Wege Umsteller und Abdeckplatte aus ABS
- FR Mitigeur douche/bain douche encastré complet avec inverseur 2 sorties et plaque en ABS
- EN Complete concealed bath/shower mixer with 2 outlets diverter and ABS cover plate
- ES Kit completo mezclador monomando baño/ducha de empotrar con desviador 2 salidas y placa en ABS
- RU Полный комплект скрытого смесителя для ванны/душа с переключателем с 2 выходами и пластиной из АБС-пластика



51 cromato



Professional Lines
New Day

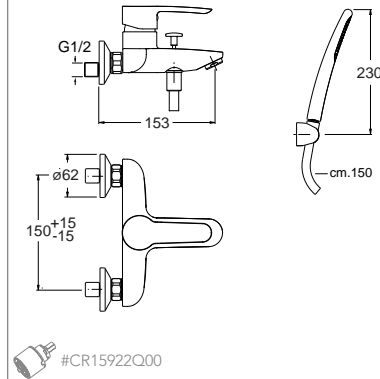


CRI ND 100



- IT Miscelatore monocomando per vasca esterno con flessibile LONG LIFE e doccetta anticalcare
- DE Wannen-Einhandmischer Aufputz mit Brauseschlauch LONG LIFE und Handbrause mit Antikalk-System
- FR Mitigeur bain douche extérieur avec flexible LONG LIFE et douchette anticalcaire
- EN External bath mixer with LONG LIFE flexible hose and anti-lime hand shower
- ES Monomando para bañera externo con flexible LONG LIFE y duchita antical
- RU Внешний смеситель для ванны со шлангом «LONG LIFE» и ручным душем с защитой от известковых отложений

51 cromato



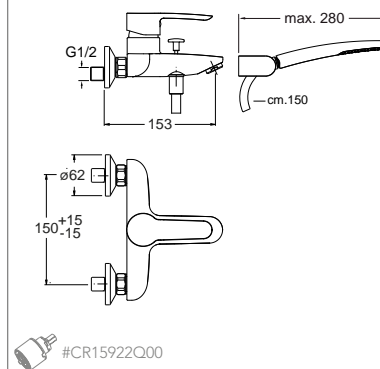
#CR15922Q00

CRI ND 101



- IT Miscelatore monocomando per vasca esterno con flessibile LONG LIFE e doccetta anticalcare orientabile
- DE Wannen-Einhandmischer Aufputz mit Brauseschlauch LONG LIFE, Handbrause mit Antikalk-System und verstellbarem Wandhalter
- FR Mitigeur bain douche extérieur avec flexible LONG LIFE et douchette anticalcaire orientable
- EN External bath mixer with LONG LIFE flexible hose and adjustable anti-lime hand shower
- ES Monomando para bañera externo con flexible LONG LIFE y duchita orientable antical
- RU Внешний смеситель для ванны со шлангом «LONG LIFE» и регулируемым ручным душем с защитой от известковых отложений

51 cromato



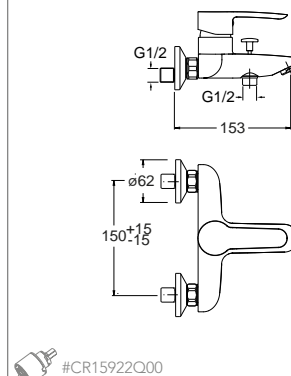
#CR15922Q00

CRI ND 107



- IT Miscelatore monocomando per vasca esterno
- DE Wannen-Einhandmischer Aufputz
- FR Mitigeur bain douche extérieur
- EN External bath mixer
- ES Monomando par bañera externo
- RU Внешний смеситель для ванны

51 cromato



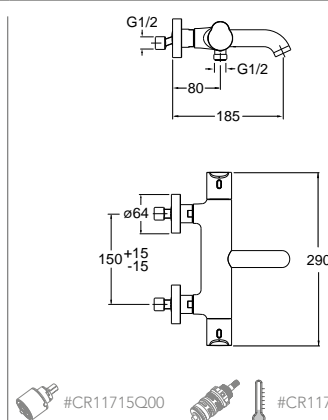
#CR15922Q00

CRI ND 157



- IT Miscelatore termostatico "corpo freddo" per vasca esterno con maniglie in metallo
- DE Thermostat-Wannenbatterie Aufputz "Armaturenkörper mit Verbrühungsschutz" mit Griff aus Metall
- FR Mitigeur thermostatique bain douche "corps froid" avec manette en laiton
- EN "Cold touch" external thermostatic bath mixer with metal handle
- ES Termostato "corpo freddo" para bañera externo con mango en metal
- RU Наружный термостатический смеситель «холодный корпус» для ванны с ручками из металла

51 cromato



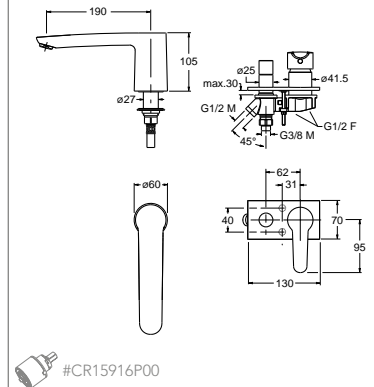
#CR11715Q00 #CR11713Q00

CRI ND 181



- IT Miscelatore monocomando per bordo vasca 3 fori con deviatore, bocca erogazione e piastra in metallo
- DE 3-Loch Wannenrand-Einhandmischer mit Umsteller, Wanneneinlauf und Abdeckplatte aus Metall
- FR Mitigeur bain douche sur gorge 3 trous avec inverseur, bec de remplissage et plaque en métal
- EN 3 hole deck mounted bath mixer with diverter, spout and metal plate
- ES Monomando para grupo bañera 3 agujeros con desviador, caño llenado y placa de metal
- RU Смеситель для ванны для монтажа на бортике на 3 отверстия с переключателем и изливом

51 cromato



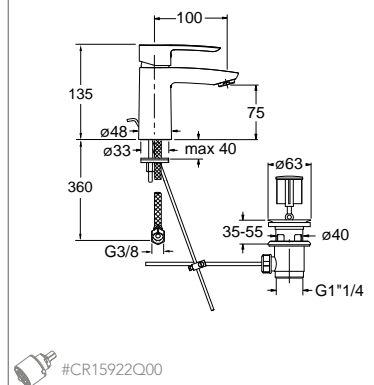
#CR15916P00

CRI ND 221 REGULAR



- IT Miscelatore monocomando REGULAR per lavabo con scarico da 1"1/4 e asta comando
- DE Waschtisch-Einhandmischer REGULAR mit Ablaufgarnitur 1"1/4 und Zugstange
- FR Mitigeur lavabo REGULAR avec vidage 1"1/4 à tirette
- EN Basin mixer REGULAR with 1"1/4 pop up waste
- ES Monomando REGULAR para lavabo con desagüe automático de 1"1/4
- RU Смеситель для раковины REGULAR с нажимным донным клапаном 1"1/4

51 cromato



#CR15922Q00

CRI ND 225 REGULAR



- IT Miscelatore monocomando REGULAR per lavabo con cartuccia C3 LLC ENERGY SAVING e scarico da 1"1/4 e asta comando
- DE Waschtisch-Einhandmischer REGULAR mit Kartusche C3 LLC ENERGY SAVING und Ablaufgarnitur 1"1/4 und Zugstange
- FR Mitigeur lavabo REGULAR avec cartouche C3 LLC ENERGY SAVING et vidage 1"1/4 à tirette
- EN Basin mixer REGULAR with C3 cartridge LLC ENERGY SAVING and 1"1/4 pop up waste
- ES Monomando REGULAR para labavo con cartucho C3 LLC ENERGY SAVING y descarga automático de 1"1/4
- RU Смеситель для раковины REGULAR с картриджем C3 «LLC ENERGY SAVING» и нажимным донным клапаном 1"1/4

51 cromato



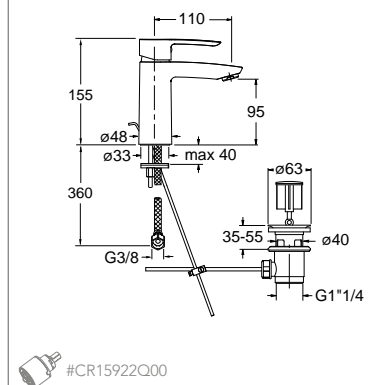
#CR15924Q00

CRI ND 222 LARGE



- IT Miscelatore monocomando LARGE per lavabo con scarico da 1"1/4 e asta comando
- DE Waschtisch-Einhandmischer LARGE mit Ablaufgarnitur 1"1/4 und Zugstange
- FR Mitigeur lavabo LARGE avec vidage 1"1/4 à tirette
- EN Basin mixer LARGE with 1"1/4 pop up waste
- ES Monomando LARGE para lavabo con desagüe automático de 1"1/4
- RU Смеситель для раковины LARGE с нажимным донным клапаном 1"1/4

51 cromato

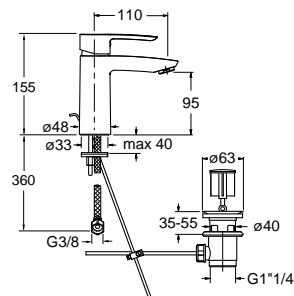


#CR15922Q00

CRI ND 226 LARGE



IT Miscelatore monocomando LARGE per lavabo con cartuccia C3 LLC ENERGY SAVING e scarico da 1"1/4 e asta comando
 DE Waschtisch-Einhandmischer LARGE mit Kartusche C3 LLC ENERGY SAVING und Ablaufgarnitur 1"1/4 und Zugstange
 FR Mitigeur lavabo LARGE avec cartouche C3 LLC ENERGY SAVING et vidage 1"1/4 à tirette
 EN Basin mixer LARGE with C3 cartridge LLC ENERGY SAVING and 1"1/4 pop up waste
 ES Monomando LARGE para lavabo con cartucho C3 LLC ENERGY SAVING y descarga automático de 1"1/4
 RU Смеситель для раковины LARGE с картриджем C3 «LLC ENERGY SAVING» и нажимным донным клапаном 1"1/4



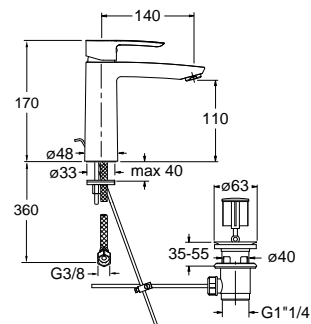
51 cromato



CRI ND 264 MEDIUM



IT Miscelatore monocomando MEDIUM per lavabo con scarico da 1"1/4 e asta comando
 DE Waschtisch-Einhandmischer MEDIUM mit Ablaufgarnitur 1"1/4 und Zugstange
 FR Mitigeur lavabo MEDIUM avec vidage 1"1/4 à tirette
 EN Basin mixer MEDIUM with 1"1/4 pop up waste
 ES Monomando MEDIUM para lavabo con desagüe automático de 1"1/4
 RU Смеситель для раковины MEDIUM с нажимным донным клапаном 1"1/4



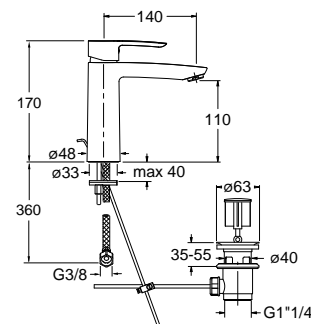
51 cromato



CRI ND 265 MEDIUM



IT Miscelatore monocomando MEDIUM per lavabo con cartuccia C3 LLC ENERGY SAVING e scarico da 1"1/4 e asta comando
 DE Waschtisch-Einhandmischer MEDIUM mit Kartusche C3 LLC ENERGY SAVING und Ablaufgarnitur 1"1/4 und Zugstange
 FR Mitigeur lavabo MEDIUM avec cartouche C3 LLC ENERGY SAVING et vidage 1"1/4 à tirette
 EN Basin mixer MEDIUM with C3 cartridge LLC ENERGY SAVING and 1"1/4 pop up waste
 ES Monomando MEDIUM para lavabo con cartucho C3 LLC ENERGY SAVING y descarga automático de 1"1/4
 RU Смеситель для раковины MEDIUM с картриджем C3 «LLC ENERGY SAVING» и нажимным донным клапаном 1"1/4



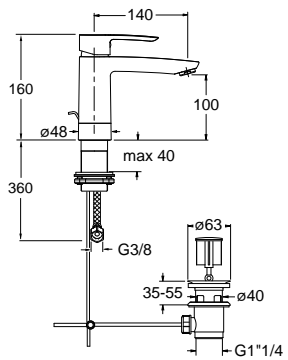
51 cromato



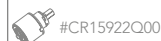
CRI ND 261 MEDIUM



IT Miscelatore monocomando MEDIUM per lavabo con bocca girevole, scarico da 1"1/4 e asta comando
 DE Waschtisch-Einhandmischer MEDIUM mit schwenkbarem Auslauf, Ablaufgarnitur 1"1/4 und Zugstange
 FR Mitigeur lavabo MEDIUM avec bec orientable et vidage 1"1/4 à tirette
 EN Basin mixer MEDIUM with swivel spout and 1"1/4 pop up waste
 ES Monomando MEDIUM para lavabo con caño giratorio y descarga automático de 1"1/4
 RU Однорычажный смеситель для раковины MEDIUM с поворотным изливом и стоком 1"1/4



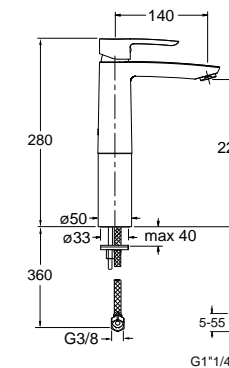
51 cromato



CRI ND 229 TALL



IT Miscelatore monocomando TALL per lavabo con scarico Up&Down da 1"1/4
 DE Waschtisch-Einhandmischer TALL mit Ablaufgarnitur Up&Down 1"1/4
 FR Mitigeur lavabo TALL avec vidage Up&Down 1"1/4
 EN Basin mixer TALL with 1"1/4 Up&Down waste
 ES Monomando TALL para lavabo con desagüe Up&Down de 1"1/4
 RU Смеситель для раковины TALL с донным клапаном Up&Down 1"1/4



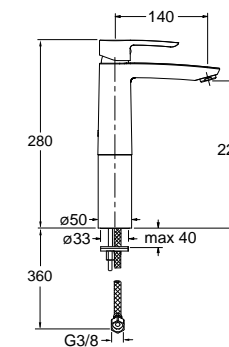
51 cromato



CRI ND 929 TALL



IT Miscelatore monocomando TALL per lavabo senza scarico
 DE Waschtisch-Einhandmischer TALL ohne Ablaufgarnitur
 FR Mitigeur lavabo TALL sans vidage
 EN Basin mixer TALL without pop up
 ES Monomando TALL para lavabo sin desagüe
 RU Смеситель для раковины TALL без донного клапана



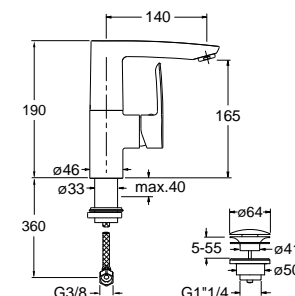
51 cromato



CRI ND 224 REGULAR



IT Miscelatore monocomando REGULAR per lavabo con bocca girevole e scarico Up&Down da 1"1/4
 DE Waschtisch-Einhandmischer REGULAR mit schwenkbarem Auslauf und Ablaufgarnitur Up&Down 1"1/4
 FR Mitigeur lavabo REGULAR avec bec orientable et vidage Up&Down 1"1/4
 EN Basin mixer REGULAR with swivel spout and 1"1/4 Up&Down waste
 ES Monomando REGULAR para lavabo con caño giratorio y desagüe Up&Down de 1"1/4
 RU Однорычажный смеситель для раковины REGULAR с донным клапаном Up&Down 1"1/4



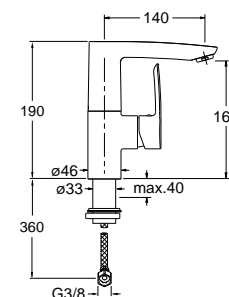
51 cromato



CRI ND 924 REGULAR



IT Miscelatore monocomando REGULAR per lavabo con bocca girevole senza scarico
 DE Waschtisch-Einhandmischer REGULAR ohne Ablaufgarnitur
 FR Mitigeur lavabo REGULAR avec bec orientable sans vidage
 EN Basin mixer REGULAR with swivel spout without pop up
 ES Monomando REGULAR para lavabo con caño giratorio sin desagüe
 RU Однорычажный смеситель REGULAR для раковины без донного клапана



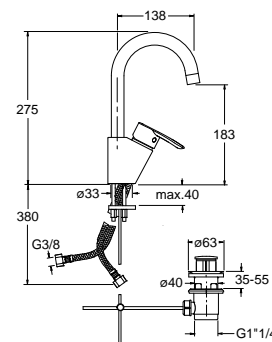
51 cromato



CRI ND 228 REGULAR



- IT Miscelatore monocomando REGULAR per lavabo con bocca girevole, scarico da 1"1/4 e asta comando
- DE Waschtisch-Einhandmischer REGULAR mit schwenkbarem Auslauf, Ablaufgarnitur 1"1/4 und Zugstange
- FR Mitigeur lavabo REGULAR avec bec orientable et vidage 1"1/4 à tirette
- EN Basin mixer REGULAR with swivel spout and 1"1/4 pop up waste
- ES Monomando REGULAR para lavabo con caño giratorio y descarga automática de 1"1/4
- RU Однорычажный смеситель для раковины REGULAR с донным клапаном 1"1/4



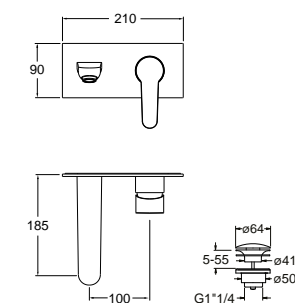
51 cromato



CRI ND 256 REGULAR



- IT Set da esterno miscelatore monocomando lavabo REGULAR per CRI CS 200 (comando destro) - CRI CS 201 (comando sinistro) con scarico Up&Down da 1"1/4 e piastra in metallo
- DE Fertigmontageset Waschtisch-Einhandmischer REGULAR Wandmontage für Einbaukörper CRI CS 200 (Kartusche rechts) - CRI CS 201 (Kartusche links) mit Ablaufgarnitur Up&Down 1"1/4 und Abdeckplatte aus Metall
- FR Façade externe mitigeur lavabo encastré REGULAR pour CRI CS 200 (droite) - CRI CS 201 (gauche) avec vidage Up&Down 1"1/4 et plaque en métal
- EN Wall mounted basin mixer REGULAR external parts for CRI CS 200 (right side) - CRI CS 201 (left side) with 1"1/4 Up&Down waste and metal plate
- ES Kit exterior mezclador monomando REGULAR lavabo CRI CS 200 (diestro) - CRI CS 201 (zurdo) con desagüe Up&Down de 1"1/4 y placa de metal
- RU Наружные части настенного смесителя для раковины REGULAR для CRI CS 200 (правосторонний) - CRI CS 201 (левосторонний) с донным клапаном Up&Down 1"1/4



51 cromato

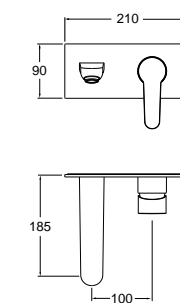


Set da incasso CRI CS 200 -201 pag. 14-15
 Unterputz-Einbaukörper CRI CS 200 -201 Seite 14-15
 Mécanisme encastré CRI CS 200 -201 page 14-15
 Concealed body CRI CS 200 -201 page 14-15
 Cuerpo de empotrado CRI CS 200 -201 página 14-15
 Встраиваемый компонент CRI CS 200 -201 стр. 14-15

CRI ND 956 REGULAR



- IT Set da esterno miscelatore monocomando lavabo REGULAR per CRI CS 200 (comando destro) - CRI CS 201 (comando sinistro) senza scarico e piastra in metallo
- DE Fertigmontageset Waschtisch-Einhandmischer REGULAR Wandmontage für Einbaukörper CRI CS 200 (Kartusche rechts) - CRI CS 201 (Kartusche links) ohne Ablaufgarnitur und Abdeckplatte aus Metall
- FR Façade externe mitigeur lavabo encastré REGULAR pour CRI CS 200 (droite) - CRI CS 201 (gauche) sans vidage et plaque en métal
- EN Wall mounted basin mixer REGULAR external parts for CRI CS 200 (right side) - CRI CS 201 (left side) without pop up and metal plate
- ES Kit exterior mezclador monomando REGULAR lavabo CRI CS 200 (diestro) - CRI CS 201 (zurdo) sin desagüe y placa de metal
- RU Наружные части настенного смесителя для раковины REGULAR для CRI CS 200 (правосторонний) - CRI CS 201 (левосторонний) без донного клапана



51 cromato

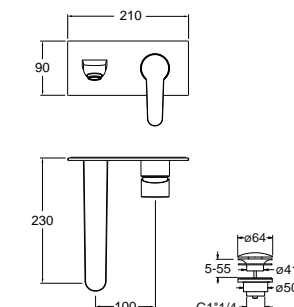


Set da incasso CRI CS 200 -201 pag. 14-15
 Unterputz-Einbaukörper CRI CS 200 -201 Seite 14-15
 Mécanisme encastré CRI CS 200 -201 page 14-15
 Concealed body CRI CS 200 -201 page 14-15
 Cuerpo de empotrado CRI CS 200 -201 página 14-15
 Встраиваемый компонент CRI CS 200 -201 стр. 14-15

CRI ND 258 LARGE



- IT Set da esterno miscelatore monocomando lavabo LARGE per CRI CS 200 (comando destro) - CRI CS 201 (comando sinistro) con scarico Up&Down da 1"1/4 e piastra in metallo
- DE Fertigmontageset Waschtisch-Einhandmischer LARGE Wandmontage für Einbaukörper CRI CS 200 (Kartusche rechts) - CRI CS 201 (Kartusche links) mit Ablaufgarnitur Up&Down 1"1/4 und und Abdeckplatte aus Metall
- FR Façade externe mitigeur lavabo encastré LARGE pour CRI CS 200 (droite) - CRI CS 201 (gauche) avec vidage Up&Down 1"1/4 et plaque en métal
- EN Wall mounted basin mixer LARGE external parts for CRI CS 200 (right side) - CRI CS 201 (left side) with 1"1/4 Up&Down waste and metal plate
- ES Kit exterior mezclador monomando LARGE lavabo CRI CS 200 (diestro) - CRI CS 201 (zurdo) con desagüe Up&Down de 1"1/4 y placa de metal
- RU Наружные части настенного смесителя для раковины LARGE для CRI CS 200 (правосторонний) - CRI CS 201 (левосторонний) с донным клапаном Up&Down 1"1/4



51 cromato

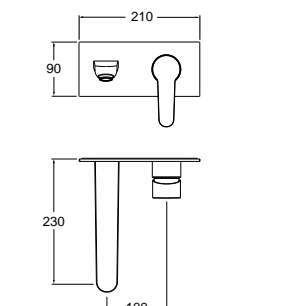


Set da incasso CRI CS 200 -201 pag. 14-15
 Unterputz-Einbaukörper CRI CS 200 -201 Seite 14-15
 Mécanisme encastré CRI CS 200 -201 page 14-15
 Concealed body CRI CS 200 -201 page 14-15
 Cuerpo de empotrado CRI CS 200 -201 página 14-15
 Встраиваемый компонент CRI CS 200 -201 стр. 14-15

CRI ND 958 LARGE



- IT Set da esterno miscelatore monocomando lavabo LARGE per CRI CS 200 (comando destro) - CRI CS 201 (comando sinistro) senza scarico e piastra in metallo
- DE Fertigmontageset Waschtisch-Einhandmischer LARGE Wandmontage für Einbaukörper CRI CS 200 (Kartusche rechts) - CRI CS 201 (Kartusche links) ohne Ablaufgarnitur und Abdeckplatte aus Metall
- FR Façade externe mitigeur lavabo LARGE encastré pour CRI CS 200 (droite) - CRI CS 201 (gauche) sans vidage et plaque en métal
- EN Wall mounted basin mixer LARGE external parts for CRI CS 200 (right side) - CRI CS 201 (left side) without pop up and metal plate
- ES Kit exterior mezclador monomando LARGE lavabo CRI CS 200 (diestro) - CRI CS 201 (zurdo) sin desagüe y placa de metal
- RU Наружные части настенного смесителя для раковины LARGE для CRI CS 200 (правосторонний) - CRI CS 201 (левосторонний) без донного клапана



51 cromato

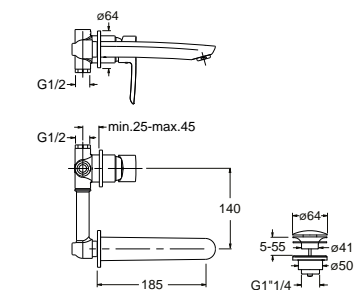


Set da incasso CRI CS 200 -201 pag. 14-15
 Unterputz-Einbaukörper CRI CS 200 -201 Seite 14-15
 Mécanisme encastré CRI CS 200 -201 page 14-15
 Concealed body CRI CS 200 -201 page 14-15
 Cuerpo de empotrado CRI CS 200 -201 página 14-15
 Встраиваемый компонент CRI CS 200 -201 стр. 14-15

CRI ND 237 REGULAR



- IT Set completo per miscelatore monocomando lavabo REGULAR da incasso con scarico Up&Down da 1"1/4
- DE Unterputz-Waschtisch-Einhandmischer REGULAR Wandmontage inkl. Einbaukörper mit Ablaufgarnitur Up&Down 1"1/4
- FR Mitigeur lavabo encastré REGULAR complet avec vidage Up&Down 1"1/4
- EN Complete wall mounted basin mixer REGULAR with 1"1/4 Up&Down waste
- ES Kit completo mezclador monomando REGULAR lavabo de empotrar con desagüe Up&Down de 1"1/4
- RU Полный комплект настенного смесителя REGULAR для раковины с донным клапаном Up&Down 1"1/4



51 cromato

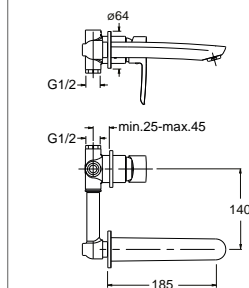


CRI ND 937 REGULAR



IT Set completo per miscelatore monocomando lavabo REGULAR da incasso senza scarico
 DE Unterputz-Waschtisch-Einhandmischer REGULAR Wandmontage inkl. Einbaukörper ohne Ablaufgarnitur
 FR Mitigeur lavabo encastré REGULAR complet sans vidage
 EN Complete wall mounted basin mixer REGULAR without pop up
 ES Kit completo mezclador monomando REGULAR lavabo de empotrar sin desagüe
 RU Полный комплект настенного смесителя REGULAR для раковины без донного клапана

51 cromato



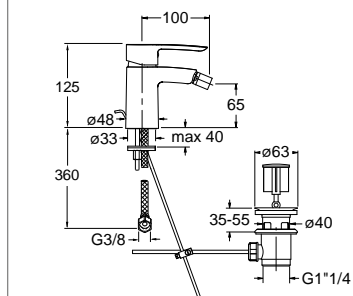
#CR15916P00

CRI ND 321



IT Miscelatore monocomando per bidet con scarico da 1"1/4 e asta comando
 DE Bidet-Einhandmischer mit Ablaufgarnitur 1"1/4 und Zugstange
 FR Mitigeur bidet avec vidage 1"1/4 à tirette
 EN Bidet mixer with 1"1/4 pop up waste
 ES Monomando para bidé con desagüe automático de 1"1/4
 RU Смеситель для биде с нажимным донным клапаном 1"1/4

51 cromato



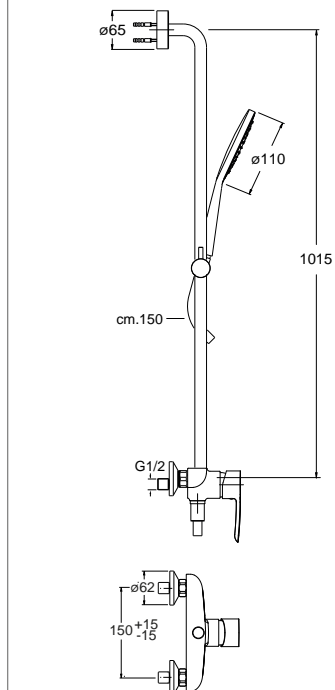
#CR15922Q00

CRI ND 406



IT Miscelatore monocomando per doccia esterno con doccetta anticalcare ø 11 cm con supporto scorrevole e flessibile LONG LIFE
 DE Brause-Einhandmischer Aufputz mit Brauseschlauch LONG LIFE, Handbrause ø 11 cm mit Antikalk-System und Gleitschieber
 FR Colonne de douche avec douchette anticalcaire ø 11 cm avec curseur réglable et flexible LONG LIFE
 EN External shower mixer with ø 11 cm anti-lime hand shower with slide rail and LONG LIFE flexible hose
 ES Monomando para ducha externo con ducha antical diam. 11 cms con soporte deslizante y flexible LONG LIFE
 RU Внешний смеситель для душа с ручным душем с защитой от известковых отложений ø 11 штангой для регулировки высоты и шлангом LONG LIFE

51 cromato



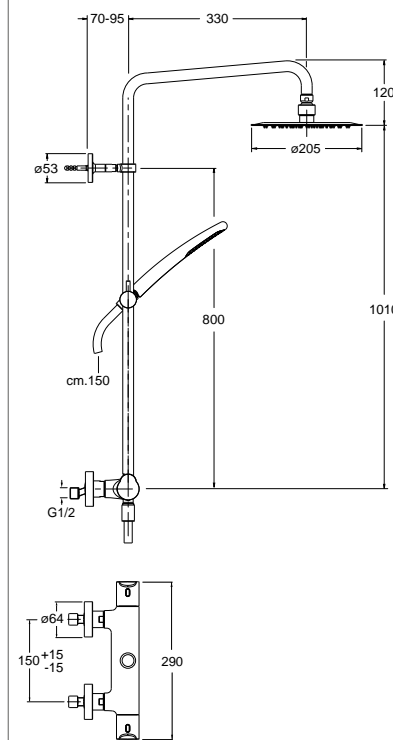
#CR15922Q00

CRI ND 458



IT Miscelatore termostatico "corpo freddo" per doccia esterno con colonna girevole, soffione SANDWICH SPECIAL ø 20 cm, doccetta anticalcare con supporto scorrevole e flessibile LONG LIFE
 DE Thermostat-Brausebatterie Aufputz "Armaturenkörper mit Verbrühungsschutz" mit schwenkbarem Rohr, Kopfbrause SANDWICH SPECIAL ø 20 cm, Brauseschlauch LONG LIFE, Handbrause mit Antikalk-System und Gleitschieber
 FR Colonne de douche orientable thermostatique "corps froid" avec pomme de douche SANDWICH SPECIAL ø20 cm, douchette anticalcaire avec curseur réglable et flexible LONG LIFE
 EN "Cold touch" external thermostatic shower mixer with turning column pipe, ø 20 cm SANDWICH SPECIAL overhead shower, anti-lime hand shower with slide rail and LONG LIFE flexible hose
 ES Termostato "corpo freddo" para ducha externo para ducha con columna giratoria, rociador SANDWICH SPECIAL diam. 20 cms, duchita antical con soporte deslizante y flexible LONG LIFE
 RU Ненагревающийся внешний термостатический смеситель для душа с поворотной колонной, верхним душем «SANDWICH SPECIAL» ø 20 см, ручным душем с защитой от известковых отложений со стойкой для регулировки по высоте и шлангом «LONG LIFE»

51 cromato



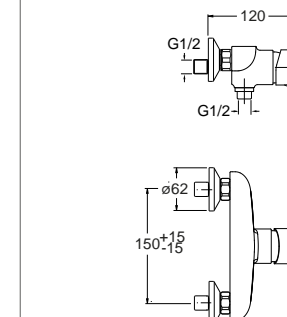
#CR11715Q00 #CR11713Q00

CRI ND 401



IT Miscelatore monocomando per doccia esterno
 DE Brause-Einhandmischer Aufputz
 FR Mitigeur douche extérieure
 EN External shower mixer
 ES Monomando para ducha externo
 RU Внешний смеситель для душа

51 cromato



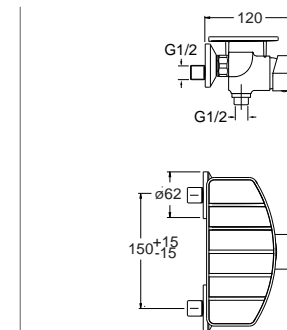
#CR15922Q00

CRI ND 402



IT Miscelatore monocomando per doccia esterno con porta sapone
 DE Brause-Einhandmischer Aufputz mit Seifenhalter
 FR Mitigeur douche extérieure avec porte-savon
 EN External shower mixer with soap holder
 ES Monomando para ducha externo con jabonera
 RU Внешний смеситель для душа с держателем для мыла

51 cromato



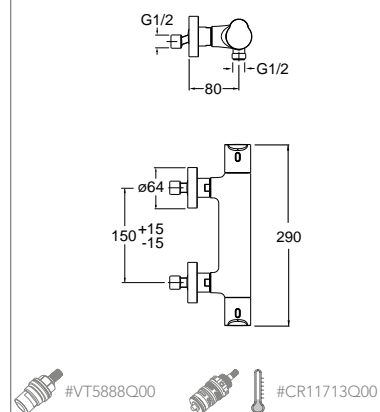
#CR15922Q00

CRI ND 451



- IT Miscelatore termostatico "corpo freddo" per doccia esterno
 DE Thermostat-Brausebatterie Aufputz "Armaturenkörper mit Verbrührungsschutz"
 FR Mitigeur thermostatique douche "corps froid"
 EN "Cold touch" external thermostatic shower mixer
 ES Termostato "corpo freddo" para ducha externo
 RU Ненагревающийся внешний термостатический смеситель для ванны

51 cromato



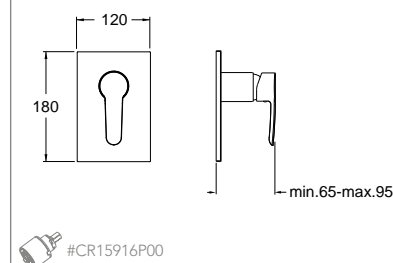
#VT5888Q00 #CR11713Q00

CRI ND 656



- IT Set da esterno per miscelatore monocomando doccia CRI CS 535 con piastra in ABS
 DE Fertigmontageset Brause-Einhandmischer für Einbaukörper CRI CS 535 mit Abdeckplatte aus ABS
 FR Façade externe pour mitigeur douche 1 sortie pour mécanisme CRI CS 535 avec plaque en ABS
 EN Shower mixer external parts for CRI CS 535 with ABS cover plate
 ES Kit exterior mezclador monomando ducha CRI CS 535 con placa en ABS
 RU Наружный комплект для однорычажного смесителя для душа/ванны CRI CS 535 с пластиной из АБС-пластика

51 cromato



#CR15916P00

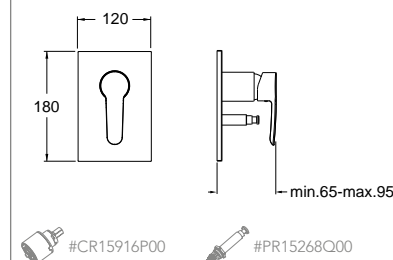
Set da incasso CRI CS 535 pag. 16
 Unterputz-Einbaukörper CRI CS 535 Seite 16
 Mécanisme encastré CRI CS 535 page 16
 Concealed body CRI CS 535 page 16
 Cuerpo de empotrado CRI CS 535 página 16
 Встраиваемый компонент CRI CS 535 стр. 16

CRI ND 659



- IT Set da esterno per miscelatore monocomando doccia/vasca CRI CS 535 con deviatore 2 uscite e piastra in ABS
 DE Fertigmontageset Wannen/Brause-Einhandmischer mit 2 Wege Umsteller für Einbaukörper CRI CS 535 und Abdeckplatte aus ABS
 FR Façade externe pour mitigeur douche/bain douche 2 sorties pour mécanisme CRI CS 535 et plaque en ABS
 EN Bath/shower mixer external parts with 2 outlets diverter for CRI CS 535 and ABS cover plate
 ES Kit exterior mezclador monomando baño/ducha CRI CS 535 con desviador 2 salidas y placa en ABS
 RU Наружный набор для однорычажного смесителя для душа/ванны CRI CS 535 с переключателем на 2 выхода и пластиной из АБС-пластика

51 cromato



#CR15916P00 #PR15268Q00

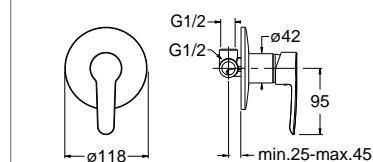
Set da incasso CRI CS 535 pag. 16
 Unterputz-Einbaukörper CRI CS 535 Seite 16
 Mécanisme encastré CRI CS 535 page 16
 Concealed body CRI CS 535 page 16
 Cuerpo de empotrado CRI CS 535 página 16
 Встраиваемый компонент CRI CS 535 стр. 16

CRI ND 118



- IT Set completo per miscelatore monocomando doccia da incasso con piastra in metallo
 DE Unterputz Brause-Einhandmischer inkl. Einbaukörper mit Abdeckplatte aus Metall
 FR Mitigeur douche encastré complet avec plaque en métal
 EN Complete concealed shower mixer with metal plate
 ES Kit completo mezclador monomando ducha de empotrar con placa de metal
 RU Полный комплект скрытого смесителя для душа

51 cromato



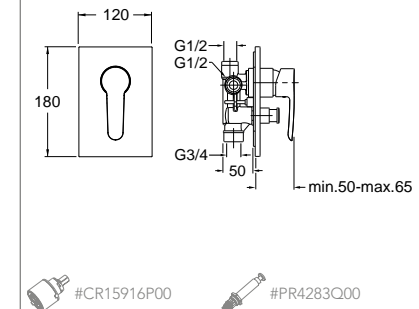
#CR15916P00

CRI ND 649



- IT Set completo per miscelatore monocomando doccia/vasca da incasso con deviatore 2 uscite e piastra in ABS
 DE Unterputz Brause/Wannen-Einhandmischer inkl. Einbaukörper mit 2 Wege Umsteller und Abdeckplatte aus ABS
 FR Mitigeur douche/bain douche encastré complet avec inverseur 2 sorties et plaque en ABS
 EN Complete concealed bath/shower mixer with 2 outlets diverter and ABS cover plate
 ES Kit completo mezclador monomando baño/ducha de empotrar con desviador 2 salidas y florón en ABS
 RU Полный комплект скрытого смесителя для ванны/душа с переключателем с 2 выходами и пластиной из АБС-пластика

51 cromato



#CR15916P00 #PR4283Q00

Professional Lines
Round



Round

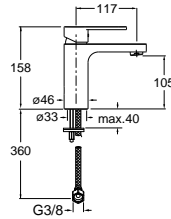
CRI RN 912 LARGE



CORPO TONDO - ROUND BODY

- IT Miscelatore monocomando LARGE per lavabo senza scarico
- DE Waschtisch-Einhandmischer LARGE ohne Ablaufgarnitur
- FR Mitigeur lavabo LARGE sans vidage
- EN Basin mixer LARGE without pop up
- ES Monomando LARGE para lavabo sin desagüe
- RU Смеситель для раковины LARGE без донного клапана

51 cromato



#CR15922Q00

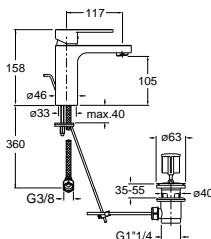
CRI RN 222 LARGE



CORPO TONDO - ROUND BODY

- IT Miscelatore monocomando LARGE per lavabo con scarico da 1"1/4 e asta comando
- DE Waschtisch-Einhandmischer LARGE mit Ablaufgarnitur 1"1/4 und Zugstange
- FR Mitigeur lavabo LARGE avec vidage 1"1/4 à tirette
- EN Basin mixer LARGE with 1"1/4 pop up waste
- ES Monomando LARGE para lavabo con desagüe automático de 1"1/4
- RU Смеситель для раковины LARGE с нажимным донным клапаном 1"1/4

51 cromato



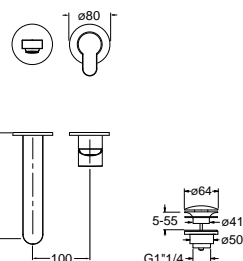
#CR15922Q00

CRI RN 257 REGULAR



- IT Set da esterno miscelatore monocomando lavabo REGULAR per CRI CS 200 (comando destro) - CRI CS 201 (comando sinistro) con scarico Up&Down da 1"1/4
- DE Fertigmontageset Waschtisch-Einhandmischer REGULAR Wandmontage für Einbaukörper CRI CS 200 (Kartusche rechts) - CRI CS 201 (Kartusche links) mit Ablaufgarnitur Up&Down 1"1/4
- FR Façade externe mitigeur lavabo encastré REGULAR pour CRI CS 200 (droite) - CRI CS 201 (gauche) avec vidage Up&Down 1"1/4
- EN Wall mounted basin mixer REGULAR external parts for CRI CS 200 (right side) - CRI CS 201 (left side) with 1"1/4 Up&Down waste
- ES Kit exterior mezclador monomando REGULAR lavabo CRI CS 200 (diestro) - CRI CS 201 (zurdo) con desagüe Up&Down de 1"1/4
- RU Наружные части настенного смесителя для раковины REGULAR для CRI CS 200 (правосторонний) - CRI CS 201 (левосторонний) с донным клапаном Up&Down 1"1/4

51 cromato



#CR15916P00

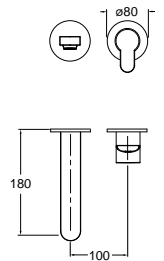
Set da incasso CRI CS 200 -201 pag. 14-15
 Unterputz-Einbaukörper CRI CS 200 -201 Seite 14-15
 Mécanisme encastré CRI CS 200 -201 page 14-15
 Concealed body CRI CS 200 -201 page 14-15
 Cuerpo de empotrado CRI CS 200 -201 página 14-15
 Встраиваемый компонент CRI CS 200 -201 стр. 14-15

CRI RN 957 REGULAR



- IT Set da esterno miscelatore monocomando lavabo REGULAR per CRI CS 200 (comando destro) - CRI CS 201 (comando sinistro) senza scarico
- DE Fertigmontageset Waschtisch-Einhandmischer REGULAR Wandmontage für Einbaukörper CRI CS 200 (Kartusche rechts) - CRI CS 201 (Kartusche links) ohne Ablaufgarnitur
- FR Façade externe mitigeur lavabo encastré REGULAR pour CRI CS 200 (droite) - CRI CS 201 (gauche) sans vidage
- EN Wall mounted basin mixer REGULAR external parts for CRI CS 200 (right side) - CRI CS 201 (left side) without pop up
- ES Kit exterior mezclador monomando REGULAR lavabo CRI CS 200 (diestro) - CRI CS 201 (zurdo) sin desagüe
- RU Наружные части настенного смесителя для раковины REGULAR для CRI CS 200 (правосторонний) - CRI CS 201 (левосторонний) без донного клапана

51 cromato



#CR15916P00

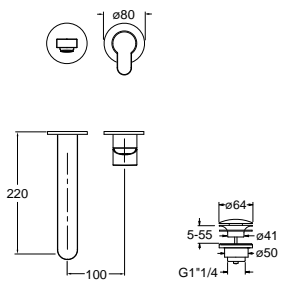
Set da incasso CRI CS 200 -201 pag. 14-15
 Unterputz-Einbaukörper CRI CS 200 -201 Seite 14-15
 Mécanisme encastré CRI CS 200 -201 page 14-15
 Concealed body CRI CS 200 -201 page 14-15
 Cuerpo de empotrado CRI CS 200 -201 página 14-15
 Встраиваемый компонент CRI CS 200 -201 стр. 14-15

CRI RN 259 LARGE



- IT Set da esterno miscelatore monocomando lavabo LARGE per CRI CS 200 (comando destro) - CRI CS 201 (comando sinistro) con scarico Up&Down da 1"1/4
- DE Fertigmontageset Waschtisch-Einhandmischer LARGE Wandmontage für Einbaukörper CRI CS 200 (Kartusche rechts) - CRI CS 201 (Kartusche links) mit Ablaufgarnitur Up&Down 1"1/4
- FR Façade externe mitigeur lavabo encastré LARGE pour CRI CS 200 (droite) - CRI CS 201 (gauche) avec vidage Up&Down 1"1/4
- EN Wall mounted basin mixer LARGE external parts for CRI CS 200 (right side) - CRI CS 201 (left side) with 1"1/4 Up&Down waste
- ES Kit exterior mezclador monomando LARGE lavabo CRI CS 200 (diestro) - CRI CS 201 (zurdo) con desagüe Up&Down de 1"1/4
- RU Наружные части настенного смесителя для раковины LARGE для CRI CS 200 (правосторонний) - CRI CS 201 (левосторонний) с донным клапаном Up&Down 1"1/4

51 cromato



#CR15916P00

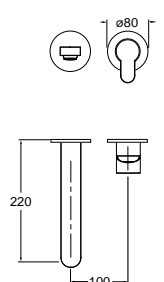
Set da incasso CRI CS 200 -201 pag. 14-15
 Unterputz-Einbaukörper CRI CS 200 -201 Seite 14-15
 Mécanisme encastré CRI CS 200 -201 page 14-15
 Concealed body CRI CS 200 -201 page 14-15
 Cuerpo de empotrado CRI CS 200 -201 página 14-15
 Встраиваемый компонент CRI CS 200 -201 стр. 14-15

CRI RN 959 LARGE



- IT Set da esterno miscelatore monocomando lavabo LARGE per CRI CS 200 (comando destro) - CRI CS 201 (comando sinistro) senza scarico
- DE Fertigmontageset Waschtisch-Einhandmischer LARGE Wandmontage für Einbaukörper CRI CS 200 (Kartusche rechts) - CRI CS 201 (Kartusche links) ohne Ablaufgarnitur
- FR Façade externe mitigeur lavabo encastré LARGE pour CRI CS 200 (droite) - CRI CS 201 (gauche) sans vidage
- EN Wall mounted basin mixer LARGE external parts for CRI CS 200 (right side) - CRI CS 201 (left side) without pop up
- ES Kit exterior mezclador monomando LARGE lavabo CRI CS 200 (diestro) - CRI CS 201 (zurdo) sin desagüe
- RU Наружные части настенного смесителя для раковины LARGE для CRI CS 200 (правосторонний) - CRI CS 201 (левосторонний) без донного клапана

51 cromato



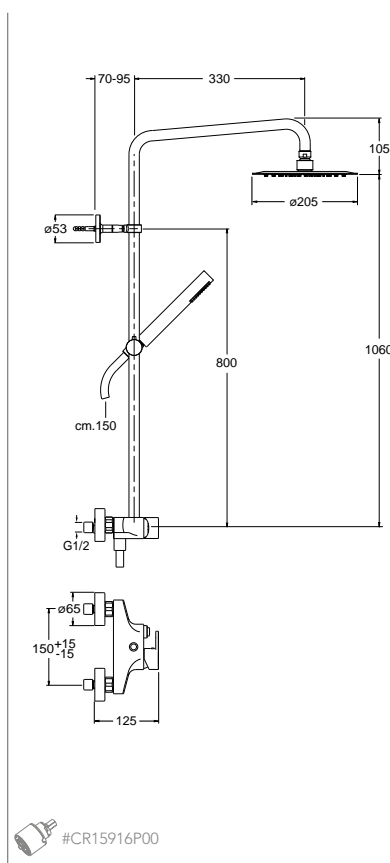
#CR15916P00

Set da incasso CRI CS 200 -201 pag. 14-15
 Unterputz-Einbaukörper CRI CS 200 -201 Seite 14-15
 Mécanisme encastré CRI CS 200 -201 page 14-15
 Concealed body CRI CS 200 -201 page 14-15
 Cuerpo de empotrado CRI CS 200 -201 página 14-15
 Встраиваемый компонент CRI CS 200 -201 стр. 14-15

CRI RN 409



- IT Miscelatore monocomando per doccia esterno con colonna girevole, soffione SANDWICH SPECIAL ø20 cm, flessibile LONG LIFE e doccetta anticalcare con supporto scorrevole
- DE Brause-Einhandmischer Aufputz mit schwenkbarem Rohr, mit Kopfbrause SANDWICH SPECIAL ø20 cm, Brauseschlauch LONG LIFE, Handbrause mit Antikalk-System und Gleitschieber
- FR Mitigeur douche extérieur avec colonne orientable, pomme de douche SANDWICH SPECIAL ø20 cm, flexible LONG LIFE et douchette anticalcaire avec curseur réglable
- EN External shower mixer with swivel column pipe, ø20 cm SANDWICH SPECIAL overhead shower, LONG LIFE flexible hose and anti-lime hand shower with slide rail
- ES Monomando para ducha externo con columna giratoria, rociador SANDWICH SPECIAL ø20 cm, flexible LONG LIFE y duchita antical con soporte deslizante
- RU Внешний смеситель для душа с поворотной колонной, верхним душем «SANDWICH SPECIAL» ø 20 см, шлангом «LONG LIFE» и ручным душем с защитой от накипи со стойкой с регулировкой по высоте



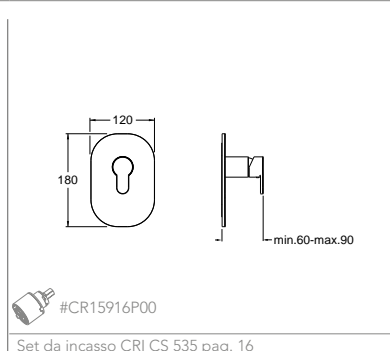
51 cromato



CRI RN 686



- IT Set da esterno per miscelatore monocomando doccia CRI CS 535 con piastra in metallo
- DE Fertigmontageset Brause-Einhandmischer für Einbaukörper CRI CS 535 mit Abdeckplatte aus Metall
- FR Façade externe pour mitigeur douche 1 sortie pour mécanisme CRI CS 535 avec plaque en métal
- EN Shower mixer external parts for CRI CS 535 with metal plate
- ES Kit exterior mezclador monomando ducha CRI CS 535 con placa de metal
- RU Наружные части смесителя для душа для CRI CS 535



51 cromato

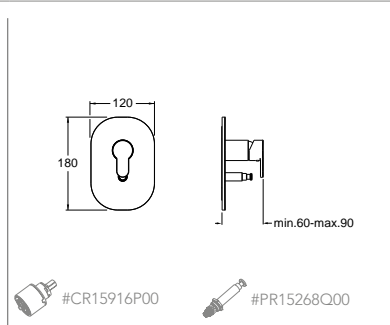


Set da incasso CRI CS 535 pag. 16
Unterputz-Einbaukörper CRI CS 535 Seite 16
Mécanisme encastré CRI CS 535 page 16
Concealed body CRI CS 535 page 16
Cuerpo de empotrado CRI CS 535 página 16
Встраиваемый компонент CRI CS 535 стр. 16

CRI RN 689



- IT Set da esterno per miscelatore monocomando doccia/vasca CRI CS 535 con deviatore 2 uscite e piastra in metallo
- DE Fertigmontageset Wannen/Brause-Einhandmischer für Einbaukörper CRI CS 535 mit 2 Wege Umsteller und Abdeckplatte aus Metall
- FR Façade externe pour mitigeur douche/bain douche 2 sorties pour mécanisme CRI CS 535 avec plaque en métal
- EN Bath/shower mixer external parts for CRI CS 535 with 2 outlet diverter and metal plate
- ES Kit exterior para mezclador monomando baño/ducha CRI CS 535 con desviador 2 salidas y placa de metal
- RU Внешние части смесителя для ванны/душа с переключателем 2 выходами для CRI CS 535



51 cromato

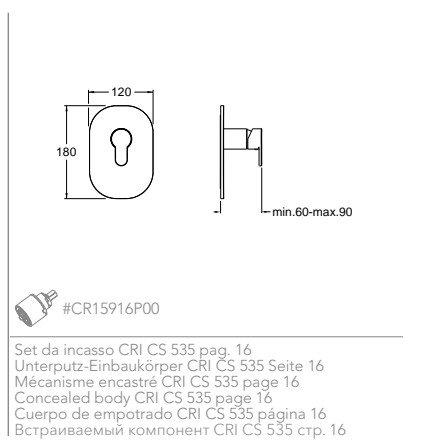


Set da incasso CRI CS 535 pag. 16
Unterputz-Einbaukörper CRI CS 535 Seite 16
Mécanisme encastré CRI CS 535 page 16
Concealed body CRI CS 535 page 16
Cuerpo de empotrado CRI CS 535 página 16
Встраиваемый компонент CRI CS 535 стр. 16

CRI RN 656



- IT Set da esterno per miscelatore monocomando doccia CRI CS 535 con piastra in ABS
- DE Fertigmontageset Brause-Einhandmischer für Einbaukörper CRI CS 535 mit Abdeckplatte aus ABS
- FR Façade externe pour mitigeur douche 1 sortie pour mécanisme CRI CS 535 avec plaque en ABS
- EN Shower mixer external parts for CRI CS 535 with ABS cover plate
- ES Kit exterior mezclador monomando ducha CRI CS 535 con placa en ABS
- RU Наружный комплект для однорычажного смесителя для душа/ванны CRI CS 535 с пластиной из АБС-пластика



51 cromato

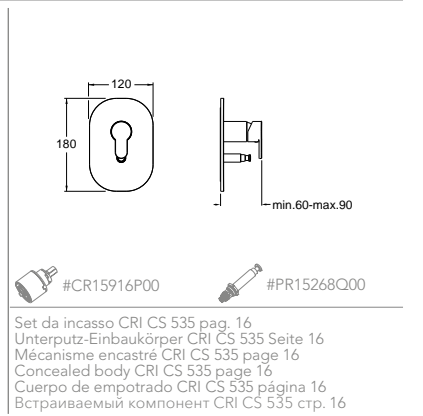


Set da incasso CRI CS 535 pag. 16
Unterputz-Einbaukörper CRI CS 535 Seite 16
Mécanisme encastré CRI CS 535 page 16
Concealed body CRI CS 535 page 16
Cuerpo de empotrado CRI CS 535 página 16
Встраиваемый компонент CRI CS 535 стр. 16

CRI RN 659



- IT Set da esterno per miscelatore monocomando doccia/vasca CRI CS 535 con deviatore 2 uscite e piastra in ABS
- DE Fertigmontageset Wannen/Brause-Einhandmischer mit 2 Wege Umsteller für Einbaukörper CRI CS 535 und Abdeckplatte aus ABS
- FR Façade externe pour mitigeur douche/bain douche 2 sorties pour mécanisme CRI CS 535 et plaque en ABS
- EN Bath/shower mixer external parts with 2 outlets diverter for CRI CS 535 and ABS cover plate
- ES Kit exterior mezclador monomando baño/ducha CRI CS 535 con desviador 2 salidas y placa en ABS
- RU Наружный набор для однорычажного смесителя для душа/ванны CRI CS 535 с переключателем на 2 выхода и пластиной из АБС-пластика



51 cromato



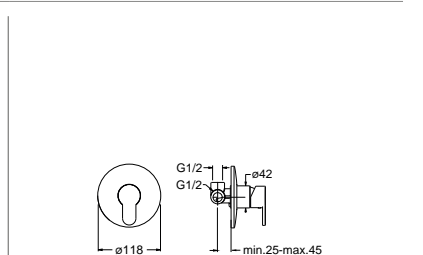
Set da incasso CRI CS 535 pag. 16
Unterputz-Einbaukörper CRI CS 535 Seite 16
Mécanisme encastré CRI CS 535 page 16
Concealed body CRI CS 535 page 16
Cuerpo de empotrado CRI CS 535 página 16
Встраиваемый компонент CRI CS 535 стр. 16

CRI RN 118

new



- IT Set completo per miscelatore monocomando doccia da incasso con piastra in metallo
- DE Unterputz Brause-Einhandmischer inkl. Einbaukörper mit Abdeckplatte aus Metall
- FR Mitigeur douche encastré complet avec plaque en métal
- EN Complete concealed shower mixer with metal plate
- ES Kit completo mezclador monomando ducha de empotrar con placa de metal
- RU Полный комплект скрытого смесителя для душа




51 cromato



Clinic, Electronic & Push Taps

- IT CRISTINA propone una selezione di Clinic, Electronic & Push Taps dalle molteplici applicazioni sia in ambiente privato che pubblico.
- DE CRISTINA bietet eine Auswahl an neuen Clinic, Electronic & Push Taps für verschiedene Anwendungen, sowohl für den privaten und öffentlichen Bereich.
- FR CRISTINA propose une sélection de Clinic, Electronic & Push Taps avec divers applications soit dans le milieu privé soit dans le milieu public.
- EN CRISTINA offers a selection of Clinic, Electronic & Push Taps providing multiple applications in both a private and public environment.
- ES CRISTINA ofrece una selección de Clinic, Electronic & Push Taps, adecuadas para un gran número de aplicaciones tanto en el ámbito privado como público.
- RU CRISTINA предлагает ассортимент Clinic, Electronic & Push Taps для самых разных сфер применения как в жилых, так и в общественных местах.

Clinic, Electronic & Push Taps



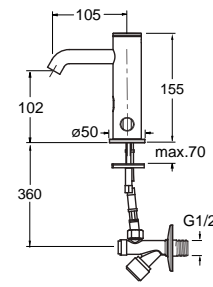
Clinic, Electronic & Push Taps

CRI QT 232



IT Rubinetto elettronico per lavabo
 DE Elektronische Waschtischarmatur
 FR Robinet électronique pour lavabo
 EN Electronic tap for wash basin
 ES Grifo electrónico para lavabo
 RU Электронный кран для умывальника

Per ulteriori informazioni, consultare il listino SILFRA
 Befragen Preisliste SILFRA unten Elektronische und Selbstanschlussarmaturen
 Regardé la liste des prix SILFRA sous électroniques et Temporisé
 For more information, please see SILFRA price list
 Para obtener más información, consulte la lista de precios de SILFRA
 Для получения дополнительной информации см. прайс-лист SILFRA

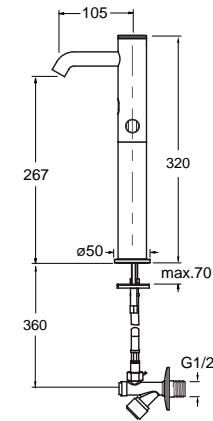


CRI QT 233



IT Rubinetto elettronico per lavabo
 DE Elektronische Waschtischarmatur
 FR Robinet électronique pour lavabo
 EN Electronic tap for wash basin
 ES Grifo electrónico para lavabo
 RU Электронный кран для умывальника

Per ulteriori informazioni, consultare il listino SILFRA
 Befragen Preisliste SILFRA unten Elektronische und Selbstanschlussarmaturen
 Regardé la liste des prix SILFRA sous électroniques et Temporisé
 For more information, please see SILFRA price list
 Para obtener más información, consulte la lista de precios de SILFRA
 Для получения дополнительной информации см. прайс-лист SILFRA

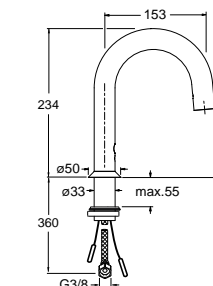


CRI QT 207



IT Rubinetto elettronico per lavabo
 DE Elektronische Waschtischarmatur
 FR Robinet électronique pour lavabo
 EN Electronic tap for wash basin
 ES Grifo electrónico para lavabo
 RU Электронный кран для умывальника

Per ulteriori informazioni, consultare il listino SILFRA
 Befragen Preisliste SILFRA unten Elektronische und Selbstanschlussarmaturen
 Regardé la liste des prix SILFRA sous électroniques et Temporisé
 For more information, please see SILFRA price list
 Para obtener más información, consulte la lista de precios de SILFRA
 Для получения дополнительной информации см. прайс-лист SILFRA

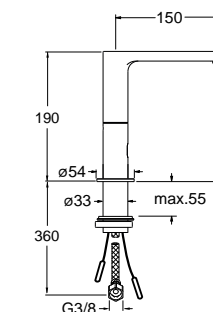


CRI QT 730



IT Rubinetto elettronico per lavabo
 DE Elektronische Waschtischarmatur
 FR Robinet électronique pour lavabo
 EN Electronic tap for wash basin
 ES Grifo electrónico para lavabo
 RU Электронный кран для умывальника

Per ulteriori informazioni, consultare il listino SILFRA
 Befragen Preisliste SILFRA unten Elektronische und Selbstanschlussarmaturen
 Regardé la liste des prix SILFRA sous électroniques et Temporisé
 For more information, please see SILFRA price list
 Para obtener más información, consulte la lista de precios de SILFRA
 Для получения дополнительной информации см. прайс-лист SILFRA

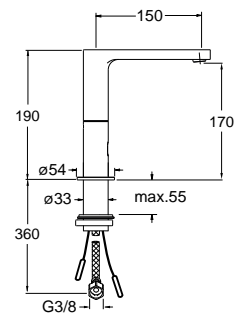


CRI QT 731



IT Rubinetto elettronico per lavabo
 DE Elektronische Waschtischarmatur
 FR Robinet électronique pour lavabo
 EN Electronic tap for wash basin
 ES Grifo electrónico para lavabo
 RU Электронный кран для умывальника

Per ulteriori informazioni, consultare il listino SILFRA
 Befragen Preisliste SILFRA unten Elektronische und Selbstanschlussarmaturen
 Regardé la liste des prix SILFRA sous électroniques et Temporisé
 For more information, please see SILFRA price list
 Para obtener más información, consulte la lista de precios de SILFRA
 Для получения дополнительной информации см. прайс-лист SILFRA

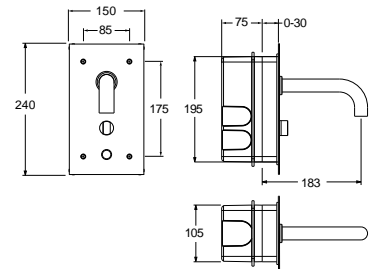


CRI QT 862



IT Rubinetto elettronico a incasso per lavabo
 DE Elektronische Unterputz Waschtischarmatur
 FR Robinet électronique pour lavabo encastré
 EN Concealed electronic tap for wash basin
 ES Grifo electrónico empotrado para lavabo
 RU Встраиваемый электронный кран для умывальника

Per ulteriori informazioni, consultare il listino SILFRA
 Befragen Preisliste SILFRA unten Elektronische und Selbstanschlussarmaturen
 Regardé la liste des prix SILFRA sous électroniques et Temporisé
 For more information, please see SILFRA price list
 Para obtener más información, consulte la lista de precios de SILFRA
 Для получения дополнительной информации см. прайс-лист SILFRA

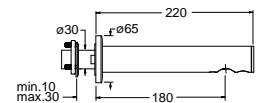


CRI QT 350



IT Rubinetto elettronico per lavabo
 DE Elektronische Waschtischarmatur
 FR Robinet électronique pour lavabo
 EN Electronic tap for wash basin
 ES Grifo electrónico para lavabo
 RU Электронный кран для умывальника

Per ulteriori informazioni, consultare il listino SILFRA
 Befragen Preisliste SILFRA unten Elektronische und Selbstanschlussarmaturen
 Regardé la liste des prix SILFRA sous électroniques et Temporisé
 For more information, please see SILFRA price list
 Para obtener más información, consulte la lista de precios de SILFRA
 Для получения дополнительной информации см. прайс-лист SILFRA



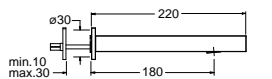
! Solo per fissaggio a pannello
 Only for fixing on panel

CRI QT 340



IT Rubinetto elettronico per lavabo
 DE Elektronische Waschtischarmatur
 FR Robinet électronique pour lavabo
 EN Electronic tap for wash basin
 ES Grifo electrónico para lavabo
 RU Электронный кран для умывальника

Per ulteriori informazioni, consultare il listino SILFRA
 Befragen Preisliste SILFRA unten Elektronische und Selbstanschlussarmaturen
 Regardé la liste des prix SILFRA sous électroniques et Temporisé
 For more information, please see SILFRA price list
 Para obtener más información, consulte la lista de precios de SILFRA
 Для получения дополнительной информации см. прайс-лист SILFRA



! Solo per fissaggio a pannello
 Only for fixing on panel

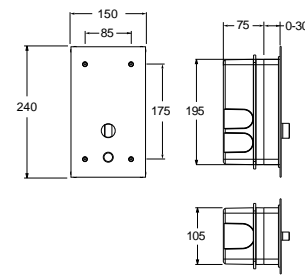
Clinic, Electronic & Push Taps

CRI QT 872



IT Rubinetto elettronico a incasso per doccia
 DE Elektronische Unterputz Brausearmatur
 FR Robinet électronique encastré pour douche
 EN Concealed electronic tap for shower
 ES Grifo electrónico empotrado para ducha
 RU Встраиваемый электронный кран для душа

Per ulteriori informazioni, consultare il listino SILFRA
 Befragen Preisliste SILFRA unten Elektronische und Selbstanschlussarmaturen
 Regardé la liste des prix SILFRA sous électroniques et Temporisé
 For more information, please see SILFRA price list
 Para obtener más información, consulte la lista de precios de SILFRA
 Для получения дополнительной информации см. прайс-лист SILFRA

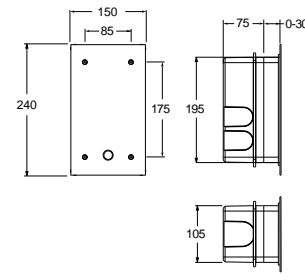


CRI QT 820



IT Rubinetto elettronico a incasso per orinatoio
 DE Elektronische Unterputz Urinal-Spüler
 FR Robinet électronique encastré pour urinoir
 EN Concealed electronic tap for urinal
 ES Grifo electrónico empotrado para urinario
 RU Встраиваемый электронный кран для писсуара

Per ulteriori informazioni, consultare il listino SILFRA
 Befragen Preisliste SILFRA unten Elektronische und Selbstanschlussarmaturen
 Regardé la liste des prix SILFRA sous électroniques et Temporisé
 For more information, please see SILFRA price list
 Para obtener más información, consulte la lista de precios de SILFRA
 Для получения дополнительной информации см. прайс-лист SILFRA

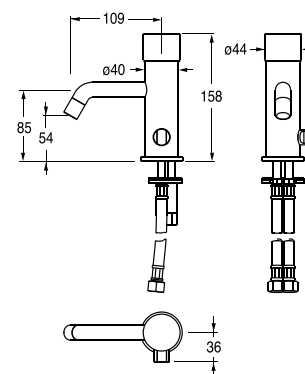


CRI Q4 232



IT Rubinetto temporizzato per lavabo
 DE Waschtisch-Selbstschlussarmatur
 FR Robinet temporisé pour lavabo
 EN Wash basin push tap
 ES Grifo temporizado para lavabo
 RU Кран с таймером для умывальника

Per ulteriori informazioni, consultare il listino SILFRA
 Befragen Preisliste SILFRA unten Elektronische und Selbstanschlussarmaturen
 Regardé la liste des prix SILFRA sous électroniques et Temporisé
 For more information, please see SILFRA price list
 Para obtener más información, consulte la lista de precios de SILFRA
 Для получения дополнительной информации см. прайс-лист SILFRA

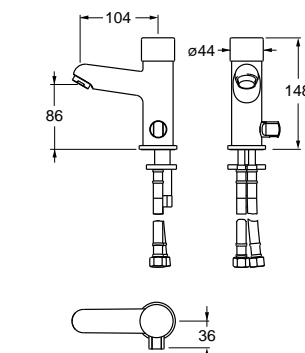


CRI Q4 252



IT Rubinetto temporizzato per lavabo
 DE Waschtisch-Selbstschlussarmatur
 FR Robinet temporisé pour lavabo
 EN Wash basin push tap
 ES Grifo temporizado para lavabo
 RU Кран с таймером для умывальника

Per ulteriori informazioni, consultare il listino SILFRA
 Befragen Preisliste SILFRA unten Elektronische und Selbstanschlussarmaturen
 Regardé la liste des prix SILFRA sous électroniques et Temporisé
 For more information, please see SILFRA price list
 Para obtener más información, consulte la lista de precios de SILFRA
 Для получения дополнительной информации см. прайс-лист SILFRA



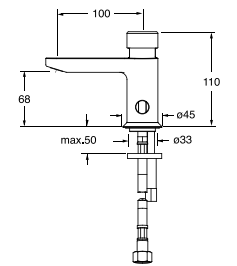
Clinic, Electronic & Push Taps

CRI Q5 232



IT Rubinetto temporizzato per lavabo
 DE Waschtisch-Selbstschlussarmatur
 FR Robinet temporisé pour lavabo
 EN Wash basin push tap
 ES Grifo temporizado para lavabo
 RU Кран с таймером для умывальника

Per ulteriori informazioni, consultare il listino SILFRA
 Befragen Preisliste SILFRA unten Elektronische und Selbstanschlussarmaturen
 Regardé la liste des prix SILFRA sous électroniques et Temporisé
 For more information, please see SILFRA price list
 Para obtener más información, consulte la lista de precios de SILFRA
 Для получения дополнительной информации см. прайс-лист SILFRA

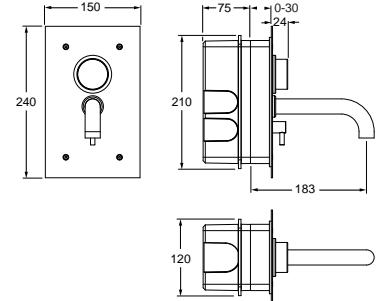


CRI Q4 532



IT Rubinetto temporizzato per lavabo a incasso
 DE Unterputz Waschtisch-Selbstschlussarmatur
 FR Robinet temporisé encastré pour lavabo
 EN Concealed wash basin push tap
 ES Grifo temporizado para lavabo empotrado
 RU Встраиваемый кран с таймером для умывальника

Per ulteriori informazioni, consultare il listino SILFRA
 Befragen Preisliste SILFRA unten Elektronische und Selbstanschlussarmaturen
 Regardé la liste des prix SILFRA sous électroniques et Temporisé
 For more information, please see SILFRA price list
 Para obtener más información, consulte la lista de precios de SILFRA
 Для получения дополнительной информации см. прайс-лист SILFRA

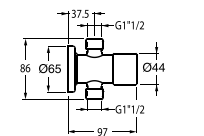


CRI Q4 165



IT Rubinetto temporizzato per doccia esterno a 2 vie
 DE Wand-Selbstschlussventil 1/2", 2-Wege
 FR Robinet temporisé extérieur pour douche avec 2 sorties
 EN External shower push tap - 2 way
 ES Grifo temporizado para ducha externa 2 salidas
 RU 2-ходовой наружный кран с таймером для душа

Per ulteriori informazioni, consultare il listino SILFRA
 Befragen Preisliste SILFRA unten Elektronische und Selbstanschlussarmaturen
 Regardé la liste des prix SILFRA sous électroniques et Temporisé
 For more information, please see SILFRA price list
 Para obtener más información, consulte la lista de precios de SILFRA
 Для получения дополнительной информации см. прайс-лист SILFRA



Shower & Bath Systems

- IT Tecnologie sofisticate rese fruibili da interfacce intuitive. Accorgimenti progettuali per la riduzione del consumo idrico ed elettrico. Un design sensuale e accattivante che utilizza materiali di prestigio completamente riciclabili, come l'acciaio inossidabile. Versatili, facili da usare, ecologici e belli, gli Shower & Bath Systems di CRISTINA trasformano i rituali della doccia e del bagno in un'esperienza plurisensoriale dal cuore verde.
- DE Hochmoderne Technologien mit benutzerfreundlichen Schnittstellen. Bauliche Detail zur Reduzierung des Wasserund Stromverbrauchs. Ein sinnliches, faszinierendes Design mit vollkommen recycelbaren Materialien wie z.B. rostfreiem Edelstahl. Vielseitig, bedienungsfreundlich, umweltfreundlich und optisch ansprechend, so machen die Shower & Bath Systems von CRISTINA die Duschfreude zum einem ökologischen Duscherlebnis, das alle Sinne anspricht.
- FR Des technologies sophistiquées faciles d'utilisation grâce à des interfaces intuitives. Des détails conceptuels destinés à réduire la consommation en eau et en électricité. Un design sensuel et séduisant qui utilise des matériaux de prestige complètement recyclables, tels que l'acier inoxydable. Polyvalents, faciles à utiliser, écologiques et esthétiques, les Shower & Bath Systems de CRISTINA transforment les rituels de la douche e de le bain en une expérience sensorielle au coeur vert."
- EN Sophisticated technologies made useful by intuitive interfaces. Ingenious designing to cut water and electrical energy consumption. A sensual and captivating design resorting to prestigious yet fully recyclable materials, such as stainless steel. Being versatile, easy to use, ecological and elegant, CRISTINA Shower & Bath Systems transform the rituals of showering and bathing into a multi-sensorial experience with a green heart.
- ES Interfaces intuitivas que aprovechan el uso de tecnologías sofisticadas. Un concepto ingenioso para reducir el consumo de agua y energía eléctrica. Un diseño sensual y cautivador que emplea materiales de prestigio y al mismo tiempo reciclables, como el acero inoxidable. Gracias a su versatilidad, sencillez de uso, respecto por el medio ambiente y elegancia, los Shower & Bath Systems de CRISTINA transforman los rituales de la ducha y del baño en una experiencia multisensorial combinada con un espíritu ecológico.
- RU Сложные технологии становятся полезными благодаря интуитивным интерфейсам. Оригинальные конструкции для снижения потребления воды и электроэнергии. Чувственный и пленительный дизайн, в котором используются престижные, но при этом полностью подлежащие вторичной переработке материалы, такие как нержавеющая сталь. Универсальные, легкие в использовании, экологические и элегантные Shower & Bath Systems CRISTINA превращают ритуалы принятия душа и ванны в приятное для органов чувств переживание, безопасное для окружающей среды.

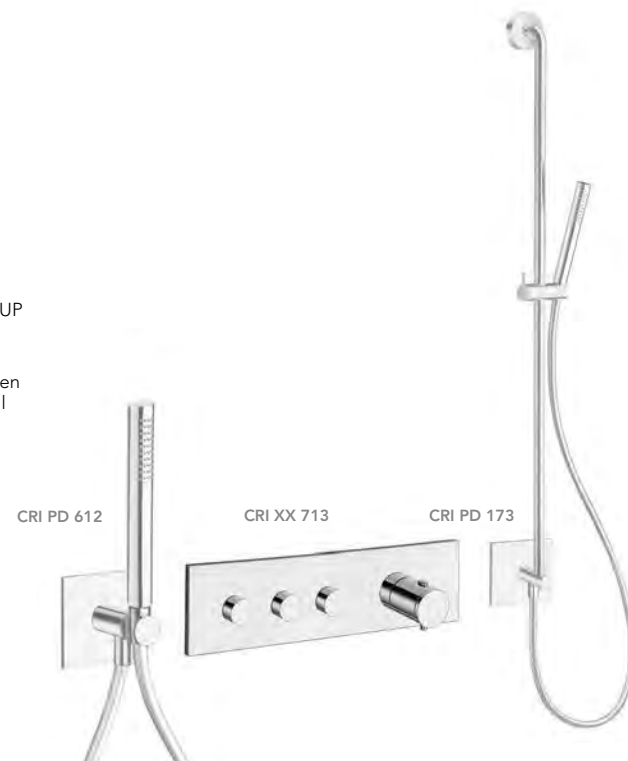
*Thermostatic
External Parts*

■ CRISTINA
RUBINETTERIE



THERMO UP

- IT I comandi termostatici THERMO UP gestiscono l'uscita dell'acqua attraverso semplici pulsanti. Oltre all'apertura e alla chiusura dell'erogazione, i pulsanti ruotando regolano la portata dell'acqua. L'intera gamma THERMO UP offre la possibilità di combinare contemporaneamente le diverse uscite d'acqua.
- DE Mit den Thermostatbedienungen THERMO UP wird der Wasserausfluss mit einfachen Druckknöpfen gesteuert. Mit den Knöpfen wird nicht nur der Wasserauslass geöffnet oder geschlossen, sondern durch dessen Drehen wird auch der Wasserdurchfluss geregelt. Die gesamte Palette THERMO UP bietet die Möglichkeit, gleichzeitig die verschiedenen Wasserausflüsse zu kombinieren.
- FR Les commandes thermostatiques THERMO UP gèrent la sortie de l'eau grâce à de simples boutons. De plus, lors de l'ouverture et de la fermeture de l'alimentation, les boutons permettent de régler le débit de l'eau en les tournant. L'ensemble de la gamme THERMO UP offre la possibilité d'associer simultanément les différentes sorties d'eau.
- EN The THERMO UP thermostatic dials allow to control the water by simply pressing the buttons. The push buttons do not only turn water on and off, but also control the flow when you turn them. The different outlet options can be combined and used simultaneously in all the products of the THERMO UP collection.
- ES Los mandos termostáticos THERMO UP, gestionan la salida del agua a través de simples pulsadores. Además de la apertura y cierre del suministro, girando los pulsadores, se regula el caudal del agua. Toda la gama THERMO UP ofrece la posibilidad de combinar simultáneamente las diferentes salidas de agua.
- RU Термостатические регуляторы THERMO UP управляют выходом воды с помощью простых кнопок. В дополнение к открытию и закрытию подачи воды кнопки, вращаясь, регулируют ее напор. Весь ассортимент THERMO UP предлагает возможность одновременного комбинирования различных водораспределителей.

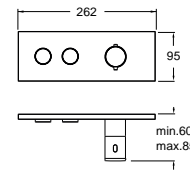


CRI XT 712



- IT Set da esterno per miscelatore termostatico CRI CS 812 con piastra in metallo
- DE Fertigmontageset für Unterputz Thermostat Einbaukörper CRI CS 812 mit Abdeckplatte aus Metall
- FR Façade extérieur pour mitigeur thermostatique encastré CRI CS 812 avec plaque en métal
- EN Thermostatic mixer external parts for CRI CS 812 with metal plate
- ES Kit exterior para mezclador termostático CRI CS 812 con placa de metal
- RU Наружный комплект для термостатического смесителя для душа CRI CS 812

51 cromato	13 nero opaco 24 bianco opaco	34P oro rosa spazzolato PVD	46P oro rosa lucido PVD
52 oro giallo	72 cromo nero lucido 80 metallic lucido	75 cromo nero spazzolato 77 metallic spazzolato	92 ottone antico spazzolato



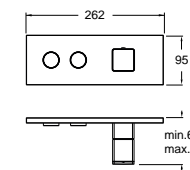
Set da incasso CRI CS 812 pag. 17
Unterputz-Einbaukörper CRI CS 812 Seite 17
Mécanisme encastré CRI CS 812 page 17
Concealed body CRI CS 812 page 17
Cuerpo de empotrado CRI CS 812 página 17
Встраиваемый компонент CRI CS 812 стр. 17

CRI XQ 712



- IT Set da esterno per miscelatore termostatico CRI CS 812 con piastra in metallo
- DE Fertigmontageset für Unterputz Thermostat Einbaukörper CRI CS 812 mit Abdeckplatte aus Metall
- FR Façade extérieur pour mitigeur thermostatique encastré CRI CS 812 avec plaque en métal
- EN Thermostatic mixer external parts for CRI CS 812 with metal plate
- ES Kit exterior para mezclador termostático CRI CS 812 con placa de metal
- RU Наружный комплект для термостатического смесителя для душа CRI CS 812

51 cromato	13 nero opaco 24 bianco opaco	34P oro rosa spazzolato PVD	46P oro rosa lucido PVD
52 oro giallo	72 cromo nero lucido 80 metallic lucido	75 cromo nero spazzolato 77 metallic spazzolato	92 ottone antico spazzolato



Set da incasso CRI CS 812 pag. 17
Unterputz-Einbaukörper CRI CS 812 Seite 17
Mécanisme encastré CRI CS 812 page 17
Concealed body CRI CS 812 page 17
Cuerpo de empotrado CRI CS 812 página 17
Встраиваемый компонент CRI CS 812 стр. 17

★ prezzo con maniglie in marmo o pietra, vedi pag. 196 / ★ price includes marble or stone handles, see page 196

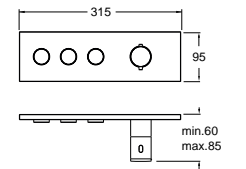
Per informazioni sulle finiture consultare la pagina 714 - Informationen zu den Farben/Oberflächen finden Sie auf Seite 714 - Pour des renseignements sur les finitions, consultez la page 714
For information on the finishes see page 714 - Para obtener informacion sobre los acabados consultar la pagina 714 - Для ИНФОРМАЦИИ ОБ ОТДЕЛКАХ ПОСМОТРИТЕ СТРАНИЦУ 714

CRI XT 713



- IT Set da esterno per miscelatore termostatico CRI CS 813 con piastra in metallo
- DE Fertigmontageset für Unterputz Thermostat Einbaukörper CRI CS 813 mit Abdeckplatte aus Metall
- FR Façade extérieur pour mitigeur thermostatique encastré CRI CS 813 avec plaque en métal
- EN Thermostatic mixer external parts for CRI CS 813 with metal plate
- ES Kit exterior para mezclador termostático CRI CS 813 con placa de metal
- RU Наружный комплект для термостатического смесителя для душа CRI CS 813

51 cromato	13 nero opaco 24 bianco opaco	34P oro rosa spazzolato PVD	46P oro rosa lucido PVD
52 oro giallo	72 cromo nero lucido 80 metallic lucido	75 cromo nero spazzolato 77 metallic spazzolato	92 ottone antico spazzolato



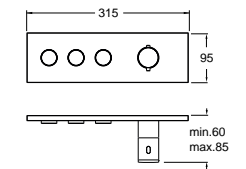
Set da incasso CRI CS 813 pag. 17
Unterputz-Einbaukörper CRI CS 813 Seite 17
Mécanisme encastré CRI CS 813 page 17
Concealed body CRI CS 813 page 17
Cuerpo de empotrado CRI CS 813 página 17
Встраиваемый компонент CRI CS 813 стр. 17

CRI XQ 713



- IT Set da esterno per miscelatore termostatico CRI CS 813 con piastra in metallo
- DE Fertigmontageset für Unterputz Thermostat Einbaukörper CRI CS 813 mit Abdeckplatte aus Metall
- FR Façade extérieur pour mitigeur thermostatique encastré CRI CS 813 avec plaque en métal
- EN Thermostatic mixer external parts for CRI CS 813 with metal plate
- ES Kit exterior para mezclador termostático CRI CS 813 con placa de metal
- RU Наружный комплект для термостатического смесителя для душа CRI CS 813

51 cromato	13 nero opaco 24 bianco opaco	34P oro rosa spazzolato PVD	46P oro rosa lucido PVD
52 oro giallo	72 cromo nero lucido 80 metallic lucido	75 cromo nero spazzolato 77 metallic spazzolato	92 ottone antico spazzolato



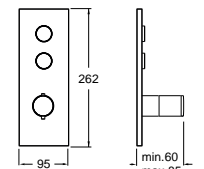
Set da incasso CRI CS 813 pag. 17
Unterputz-Einbaukörper CRI CS 813 Seite 17
Mécanisme encastré CRI CS 813 page 17
Concealed body CRI CS 813 page 17
Cuerpo de empotrado CRI CS 813 página 17
Встраиваемый компонент CRI CS 813 стр. 17

CRI XT 722



- IT Set da esterno per miscelatore termostatico CRI CS 812 con piastra in metallo
- DE Fertigmontageset für Unterputz Thermostat Einbaukörper CRI CS 812 mit Abdeckplatte aus Metall
- FR Façade extérieur pour mitigeur thermostatique encastré CRI CS 812 avec plaque en métal
- EN Thermostatic mixer external parts for CRI CS 812 with metal plate
- ES Kit exterior para mezclador termostático CRI CS 812 con placa de metal
- RU Наружный комплект для термостатического смесителя для душа CRI CS 812

51 cromato	13 nero opaco 24 bianco opaco	34P oro rosa spazzolato PVD	46P oro rosa lucido PVD
52 oro giallo	72 cromo nero lucido 80 metallic lucido	75 cromo nero spazzolato 77 metallic spazzolato	92 ottone antico spazzolato



Set da incasso CRI CS 812 pag. 17
Unterputz-Einbaukörper CRI CS 812 Seite 17
Mécanisme encastré CRI CS 812 page 17
Concealed body CRI CS 812 page 17
Cuerpo de empotrado CRI CS 812 página 17
Встраиваемый компонент CRI CS 812 стр. 17

★ prezzo con maniglie in marmo o pietra, vedi pag. 196 / ★ price includes marble or stone handles, see page 196

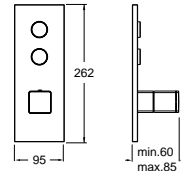
Per informazioni sulle finiture consultare la pagina 714 - Informationen zu den Farben/Oberflächen finden Sie auf Seite 714 - Pour des renseignements sur les finitions, consultez la page 714
For information on the finishes see page 714 - Para obtener informacion sobre los acabados consultar la pagina 714 - Для ИНФОРМАЦИИ ОБ ОТДЕЛКАХ ПОСМОТРИТЕ СТРАНИЦУ 714

Thermostatic External Parts

CRI XQ 722



- IT Set da esterno per miscelatore termostatico CRI CS 812 con piastra in metallo
 DE Fertigmontageset für Unterputz Thermostat Einbaukörper CRI CS 812 mit Abdeckplatte aus Metall
 FR Façade extérieure pour mitigeur thermostatique encastré CRI CS 812 avec plaque en métal
 EN Thermostatic mixer external parts for CRI CS 812 with metal plate
 ES Kit exterior para mezclador termostático CRI CS 812 con placa de metal
 RU Наружный комплект для термостатического смесителя для душа CRI CS 812



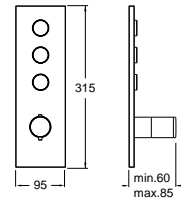
51 cromato	13 nero opaco	34P oro rosa	46P oro rosa
	24 bianco opaco	spazzolato PVD	lucido PVD
52 oro giallo	72 cromo nero lucido	75 cromo nero spazzolato	92 ottone antico
	80 metallic lucido	77 metallic spazzolato	spazzolato

Set da incasso CRI CS 812 pag. 17
 Unterputz-Einbaukörper CRI CS 812 Seite 17
 Mécanisme encastré CRI CS 812 page 17
 Concealed body CRI CS 812 page 17
 Cuerpo de empotrado CRI CS 812 página 17
 Встраиваемый компонент CRI CS 812 стр. 17

CRI XT 723



- IT Set da esterno per miscelatore termostatico CRI CS 813 con piastra in metallo
 DE Fertigmontageset für Unterputz Thermostat Einbaukörper CRI CS 813 mit Abdeckplatte aus Metall
 FR Façade extérieure pour mitigeur thermostatique encastré CRI CS 813 avec plaque en métal
 EN Thermostatic mixer external parts for CRI CS 813 with metal plate
 ES Kit exterior para mezclador termostático CRI CS 813 con placa de metal
 RU Наружный комплект для термостатического смесителя для душа CRI CS 813



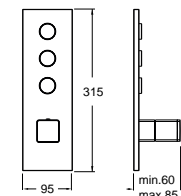
51 cromato	13 nero opaco	34P oro rosa	46P oro rosa
	24 bianco opaco	spazzolato PVD	lucido PVD
52 oro giallo	72 cromo nero lucido	75 cromo nero spazzolato	92 ottone antico
	80 metallic lucido	77 metallic spazzolato	spazzolato

Set da incasso CRI CS 813 pag. 17
 Unterputz-Einbaukörper CRI CS 813 Seite 17
 Mécanisme encastré CRI CS 813 page 17
 Concealed body CRI CS 813 page 17
 Cuerpo de empotrado CRI CS 813 página 17
 Встраиваемый компонент CRI CS 813 стр. 17

CRI XQ 723



- IT Set da esterno per miscelatore termostatico CRI CS 813 con piastra in metallo
 DE Fertigmontageset für Unterputz Thermostat Einbaukörper CRI CS 813 mit Abdeckplatte aus Metall
 FR Façade extérieure pour mitigeur thermostatique encastré CRI CS 813 avec plaque en métal
 EN Thermostatic mixer external parts for CRI CS 813 with metal plate
 ES Kit exterior para mezclador termostático CRI CS 813 con placa de metal
 RU Наружный комплект для термостатического смесителя для душа CRI CS 813



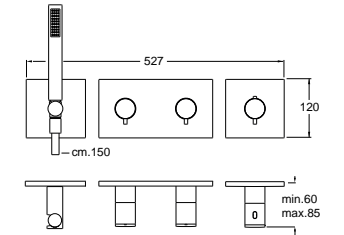
51 cromato	13 nero opaco	34P oro rosa	46P oro rosa
	24 bianco opaco	spazzolato PVD	lucido PVD
52 oro giallo	72 cromo nero lucido	75 cromo nero spazzolato	92 ottone antico
	80 metallic lucido	77 metallic spazzolato	spazzolato

Set da incasso CRI CS 813 pag. 17
 Unterputz-Einbaukörper CRI CS 813 Seite 17
 Mécanisme encastré CRI CS 813 page 17
 Concealed body CRI CS 813 page 17
 Cuerpo de empotrado CRI CS 813 página 17
 Встраиваемый компонент CRI CS 813 стр. 17

CRI XT 767



- IT Set da esterno per miscelatore termostatico CRI CS 718 con doccia anticalcare, flessibile LONG LIFE e piastra in metallo
 DE Fertigmontageset für Unterputz Thermostat Einbaukörper CRI CS 718 mit Handbrause mit Antikalk-System, Brauseschlauch LONG LIFE und Abdeckplatte aus Metall
 FR Façade externe mitigeur thermostatique encastrée pour mécanisme CRI CS 718 avec douchette anticalcaire, flexible LONG LIFE et plaque en métal
 EN Thermostatic mixer external parts for CRI CS 718 with anti-lime hand shower, LONG LIFE flexible hose and metal plate
 ES Kit exterior para mezclador termostático CRI CS 718 con ducha antical, flexible LONG LIFE y placa de metal
 RU Наружный комплект для термостатического смесителя CRI CS 718 с душевой лейкой с защитной от известковых отложений и шланг "LONG LIFE"



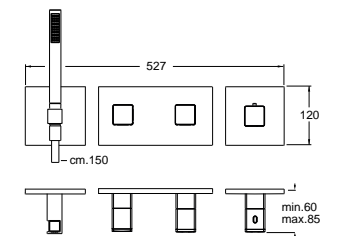
51 cromato	13 nero opaco	34P oro rosa	46P oro rosa
	24 bianco opaco	spazzolato PVD	lucido PVD
52 oro giallo	72 cromo nero lucido	75 cromo nero spazzolato	92 ottone antico
	80 metallic lucido	77 metallic spazzolato	spazzolato

Set da incasso CRI CS 718 pag. 19
 Unterputz-Einbaukörper CRI CS 718 Seite 19
 Mécanisme encastré CRI CS 718 page 19
 Concealed body CRI CS 718 page 19
 Cuerpo de empotrado CRI CS 718 página 19
 Встраиваемый компонент CRI CS 718 стр. 19

CRI XQ 767



- IT Set da esterno per miscelatore termostatico CRI CS 718 con doccia anticalcare, flessibile LONG LIFE e piastra in metallo
 DE Fertigmontageset für Unterputz Thermostat Einbaukörper CRI CS 718 mit Handbrause mit Antikalk-System, Brauseschlauch LONG LIFE und Abdeckplatte aus Metall
 FR Façade externe mitigeur thermostatique encastrée pour mécanisme CRI CS 718 avec douchette anticalcaire, flexible LONG LIFE et plaque en métal
 EN Thermostatic mixer external parts for CRI CS 718 with anti-lime hand shower, LONG LIFE flexible hose and metal plate
 ES Kit exterior para mezclador termostático CRI CS 718 con ducha antical, flexible LONG LIFE y placa de metal
 RU Наружный комплект для термостатического смесителя CRI CS 718 с душевой лейкой с защитной от известковых отложений и шланг "LONG LIFE"



51 cromato	13 nero opaco	34P oro rosa	46P oro rosa
	24 bianco opaco	spazzolato PVD	lucido PVD
72 cromo nero lucido	75 cromo nero spazzolato		
	80 metallic lucido	77 metallic spazzolato	

Set da incasso CRI CS 718 pag. 19
 Unterputz-Einbaukörper CRI CS 718 Seite 19
 Mécanisme encastré CRI CS 718 page 19
 Concealed body CRI CS 718 page 19
 Cuerpo de empotrado CRI CS 718 página 19
 Встраиваемый компонент CRI CS 718 стр. 19

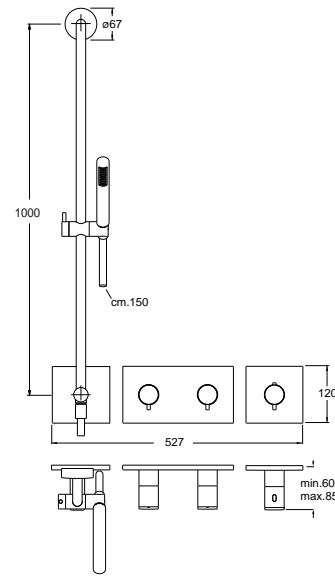
Thermostatic External Parts

CRI XT 766



- IT Set da esterno per miscelatore termostatico CRI CS 718 con saliscendi, doccetta anticalcare, flessibile LONG LIFE e piastra in metallo
- DE Fertigmontageset für Unterputz Thermostat Einbaukörper CRI CS 718 mit Brausestange, Handbrause mit Antikalk-System, Brauseschlauch LONG LIFE und Abdeckplatte aus Metall
- FR Façade externe mitigeur thermostatique encastrée pour mécanisme CRI CS 718 avec barre, douchette anticalcaire, flexible LONG LIFE et plaque en métal
- EN Thermostatic mixer external parts for CRI CS 718 with sliding bar, anti-lime hand shower, LONG LIFE flexible hose and metal plate
- ES Kit exterior para mezclador termostático CRI CS 718 con barra, duchita antical, flexible LONG LIFE y placa de metal
- RU Наружный комплект для термостатического смесителя CRI CS 718 с штангой для регулировки высоты, ручной лейкой с защитой от известковых отложений и шланг "LONG LIFE"

51 cromato



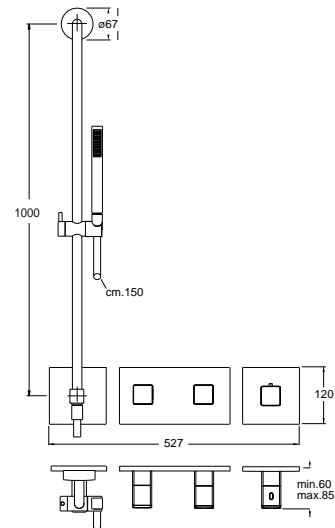
Set da incasso CRI CS 718 pag. 19
Unterputz-Einbaukörper CRI CS 718 Seite 19
Mécanisme encastré CRI CS 718 page 19
Concealed body CRI CS 718 page 19
Cuerpo de empotrado CRI CS 718 página 19
Встраиваемый компонент CRI CS 718 стр. 19

CRI XQ 766



- IT Set da esterno per miscelatore termostatico CRI CS 718 con saliscendi, doccetta anticalcare, flessibile LONG LIFE e piastra in metallo
- DE Fertigmontageset für Unterputz Thermostat Einbaukörper CRI CS 718 mit Brausestange, Handbrause mit Antikalk-System, Brauseschlauch LONG LIFE und Abdeckplatte aus Metall
- FR Façade externe mitigeur thermostatique encastrée pour mécanisme CRI CS 718 avec barre, douchette anticalcaire, flexible LONG LIFE et plaque en métal
- EN Thermostatic mixer external parts for CRI CS 718 with sliding bar, anti-lime hand shower, LONG LIFE flexible hose and metal plate
- ES Kit exterior para mezclador termostático CRI CS 718 con barra, duchita antical, flexible LONG LIFE y placa de metal
- RU Наружный комплект для термостатического смесителя CRI CS 718 с штангой для регулировки высоты, ручной лейкой с защитой от известковых отложений и шланг "LONG LIFE"

51 cromato



Set da incasso CRI CS 718 pag. 19
Unterputz-Einbaukörper CRI CS 718 Seite 19
Mécanisme encastré CRI CS 718 page 19
Concealed body CRI CS 718 page 19
Cuerpo de empotrado CRI CS 718 página 19
Встраиваемый компонент CRI CS 718 стр. 19

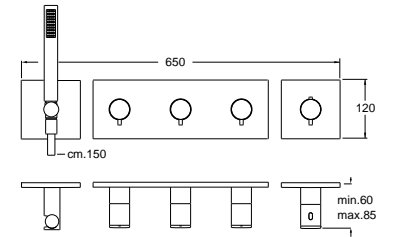
CRI XT 769



- IT Set da esterno per miscelatore termostatico CRI CS 719 con doccetta anticalcare, flessibile LONG LIFE e piastra in metallo
- DE Fertigmontageset für Unterputz Thermostat Einbaukörper CRI CS 719 mit Handbrause mit Antikalk-System, Brauseschlauch LONG LIFE und Abdeckplatte aus Metall
- FR Façade externe mitigeur thermostatique encastrée pour mécanisme CRI CS 719 avec douchette anticalcaire, flexible LONG LIFE et plaque en métal
- EN Thermostatic mixer external parts for CRI CS 719 with anti-lime hand shower, LONG LIFE flexible hose and metal plate
- ES Kit exterior para mezclador termostático CRI CS 719 con duchita antical, flexible LONG LIFE y placa de metal
- RU Наружный комплект для термостатического смесителя CRI CS 719 с душевой лейкой с защитой от известковых отложений и шланг "LONG LIFE"

51 cromato 13 nero opaco 24 bianco opaco 34P oro rosa spazzolato PVD 46P oro rosa lucido PVD

52 oro giallo 72 cromo nero lucido 80 metallic lucido 75 cromo nero spazzolato 77 metallic spazzolato



Set da incasso CRI CS 719 pag. 19
Unterputz-Einbaukörper CRI CS 719 Seite 19
Mécanisme encastré CRI CS 719 page 19
Concealed body CRI CS 719 page 19
Cuerpo de empotrado CRI CS 719 página 19
Встраиваемый компонент CRI CS 719 стр. 19

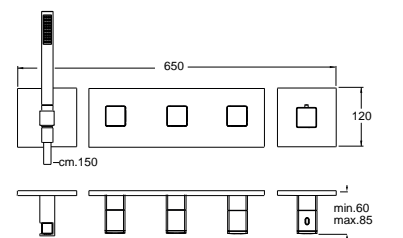
CRI XQ 769



- IT Set da esterno per miscelatore termostatico CRI CS 719 con doccetta anticalcare, flessibile LONG LIFE e piastra in metallo
- DE Fertigmontageset für Unterputz Thermostat Einbaukörper CRI CS 719 mit Handbrause mit Antikalk-System, Brauseschlauch LONG LIFE und Abdeckplatte aus Metall
- FR Façade externe mitigeur thermostatique encastrée pour mécanisme CRI CS 719 avec douchette anticalcaire, flexible LONG LIFE et plaque en métal
- EN Thermostatic mixer external parts for CRI CS 719 with anti-lime hand shower, LONG LIFE flexible hose and metal plate
- ES Kit exterior para mezclador termostático CRI CS 719 con duchita antical, flexible LONG LIFE y placa de metal
- RU Наружный комплект для термостатического смесителя CRI CS 719 с душевой лейкой с защитой от известковых отложений и шланг "LONG LIFE"

51 cromato 13 nero opaco 24 bianco opaco 34P oro rosa spazzolato PVD 46P oro rosa lucido PVD

72 cromo nero lucido 80 metallic lucido 75 cromo nero spazzolato 77 metallic spazzolato



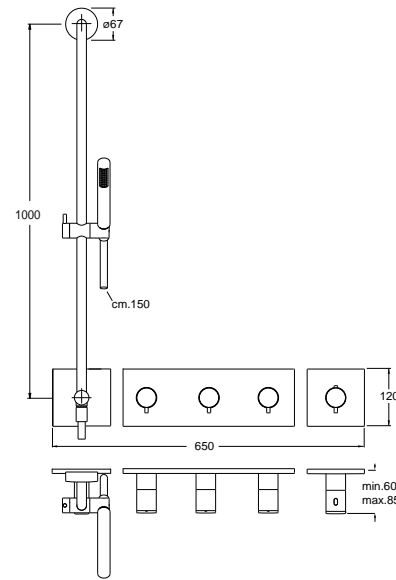
Set da incasso CRI CS 719 pag. 19
Unterputz-Einbaukörper CRI CS 719 Seite 19
Mécanisme encastré CRI CS 719 page 19
Concealed body CRI CS 719 page 19
Cuerpo de empotrado CRI CS 719 página 19
Встраиваемый компонент CRI CS 719 стр. 19

Thermostatic External Parts

CRI XT 768



- IT Set da esterno per miscelatore termostatico CRI CS 719 con saliscendi, doccetta anticalcare, flessibile LONG LIFE e piastra in metallo
- DE Fertigmontageset für Unterputz Thermostat Einbaukörper CRI CS 719 mit Brausestange, Handbrause mit Antikalk-System, Brauseschlauch LONG LIFE und Abdeckplatte aus Metall
- FR Façade externe mitigeur thermostatique encastrée pour mécanisme CRI CS 719 avec barre, douchette anticalcaire, flexible LONG LIFE et plaque en métal
- EN Thermostatic mixer external parts for CRI CS 719 with sliding bar, anti-lime hand shower, LONG LIFE flexible hose and metal plate
- ES Kit exterior para mezclador termostático CRI CS 719 con barra, duchita antical, flexible LONG LIFE y placa de metal
- RU Наружный комплект для термостатического смесителя CRI CS 719 с штангой для регулировки высоты, ручной лейкой с защитой от известковых отложений и шланг "LONG LIFE"



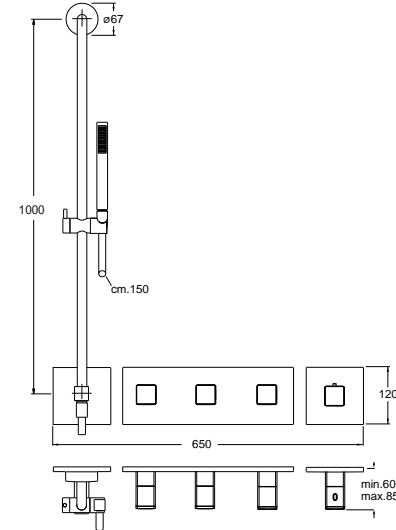
51 cromato

Set da incasso CRI CS 719 pag. 19
Unterputz-Einbaukörper CRI CS 719 Seite 19
Mécanisme encastré CRI CS 719 page 19
Concealed body CRI CS 719 page 19
Cuerpo de empotrado CRI CS 719 página 19
Встраиваемый компонент CRI CS 719 стр. 19

CRI XQ 768



- IT Set da esterno per miscelatore termostatico CRI CS 719 con saliscendi, doccetta anticalcare, flessibile LONG LIFE e piastra in metallo
- DE Fertigmontageset für Unterputz Thermostat Einbaukörper CRI CS 719 mit Brausestange, Handbrause mit Antikalk-System, Brauseschlauch LONG LIFE und Abdeckplatte aus Metall
- FR Façade externe mitigeur thermostatique encastrée pour mécanisme CRI CS 719 avec barre, douchette anticalcaire, flexible LONG LIFE et plaque en métal
- EN Thermostatic mixer external parts for CRI CS 719 with sliding bar, anti-lime hand shower, LONG LIFE flexible hose and metal plate
- ES Kit exterior para mezclador termostático CRI CS 719 con barra, duchita antical, flexible LONG LIFE y placa de metal
- RU Наружный комплект для термостатического смесителя CRI CS 719 с штангой для регулировки высоты, ручной лейкой с защитой от известковых отложений и шланг "LONG LIFE"



51 cromato

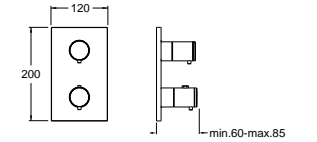
Set da incasso CRI CS 719 pag. 19
Unterputz-Einbaukörper CRI CS 719 Seite 19
Mécanisme encastré CRI CS 719 page 19
Concealed body CRI CS 719 page 19
Cuerpo de empotrado CRI CS 719 página 19
Встраиваемый компонент CRI CS 719 стр. 19

Thermostatic External Parts

CRI XT 751



- IT Set da esterno per miscelatore termostatico doccia/vasca CRI CS 800 con valvola d'arresto 1 uscita e piastra in metallo
- DE Fertigmontageset Brause/Wannen für Unterputz Thermostat Einbaukörper CRI CS 800 mit Absperrventil 1 Wege und Abdeckplatte aus Metall
- FR Façade externe mitigeur thermostatique douche/bain douche encastrée pour mécanisme CRI CS 800 avec robinet d'arrêt 1 sortie et plaque en métal
- EN Thermostatic shower/bath mixer external parts for CRI CS 800 with 1 outlet shut-off valve and metal plate
- ES Kit exterior para mezclador termostático baño/ducha CRI CS 800 con llave de cierre 1 salida y placa de metal
- RU Наружный комплект для термостатического смесителя для душа CRI CS 800 с переключателем на 1 выход



51 cromato	13 nero opaco 24 bianco opaco	34P oro rosa spazzolato PVD	46P oro rosa lucido PVD
52 oro giallo	72 cromo nero lucido 80 metallic lucido	75 cromo nero spazzolato 77 metallic spazzolato	92 ottone antico spazzolato

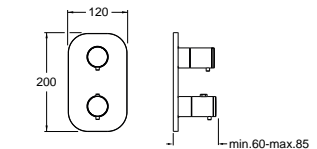
#CR16901Q00

Set da incasso CRI CS 800 pag. 16
Unterputz-Einbaukörper CRI CS 800 Seite 16
Mécanisme encastré CRI CS 800 page 16
Concealed body CRI CS 800 page 16
Cuerpo de empotrado CRI CS 800 página 16
Встраиваемый компонент CRI CS 800 стр. 16

CRI XT 651



- IT Set da esterno per miscelatore termostatico doccia/vasca CRI CS 800 con valvola d'arresto 1 uscita e piastra in metallo
- DE Fertigmontageset Brause/Wannen für Unterputz Thermostat Einbaukörper CRI CS 800 mit Absperrventil 1 Wege und Abdeckplatte aus Metall
- FR Façade externe mitigeur thermostatique douche/bain douche encastrée pour mécanisme CRI CS 800 avec robinet d'arrêt 1 sortie et plaque en métal
- EN Thermostatic shower/bath mixer external parts for CRI CS 800 with 1 outlet shut-off valve and metal plate
- ES Kit exterior para mezclador termostático baño/ducha CRI CS 800 con llave de cierre 1 salida y placa de metal
- RU Наружный комплект для термостатического смесителя для душа CRI CS 800 с переключателем на 1 выход




51 cromato

#CR16901Q00

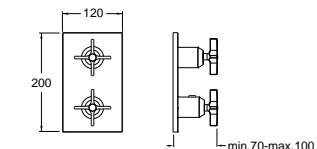
Set da incasso CRI CS 800 pag. 16
Unterputz-Einbaukörper CRI CS 800 Seite 16
Mécanisme encastré CRI CS 800 page 16
Concealed body CRI CS 800 page 16
Cuerpo de empotrado CRI CS 800 página 16
Встраиваемый компонент CRI CS 800 стр. 16

CRI XR 751

new



- IT Set da esterno per miscelatore termostatico doccia/vasca CRI CS 800 con valvola d'arresto 1 uscita e piastra in metallo
- DE Fertigmontageset Brause/Wannen für Unterputz Thermostat Einbaukörper CRI CS 800 mit Absperrventil 1 Wege und Abdeckplatte aus Metall
- FR Façade externe mitigeur thermostatique douche/bain douche encastrée pour mécanisme CRI CS 800 avec robinet d'arrêt 1 sortie et plaque en métal
- EN Thermostatic shower/bath mixer external parts for CRI CS 800 with 1 outlet shut-off valve and metal plate
- ES Kit exterior para mezclador termostático baño/ducha CRI CS 800 con llave de cierre 1 salida y placa de metal
- RU Наружный комплект для термостатического смесителя для душа CRI CS 800 с переключателем на 1 выход



51 cromato	13 nero opaco	34P oro rosa spazzolato PVD	46P oro rosa lucido PVD
52 oro giallo	75 cromo nero spazzolato 77 metallic spazzolato		

#CR16901Q00

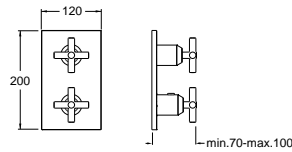
Set da incasso CRI CS 800 pag. 16
Unterputz-Einbaukörper CRI CS 800 Seite 16
Mécanisme encastré CRI CS 800 page 16
Concealed body CRI CS 800 page 16
Cuerpo de empotrado CRI CS 800 página 16
Встраиваемый компонент CRI CS 800 стр. 16

Thermostatic External Parts

CRI XV 751



- IT Set da esterno per miscelatore termostatico doccia/vasca CRI CS 800 con valvola d'arresto 1 uscita e piastra in metallo
- DE Fertigmontageset Brause/Wannen für Unterputz Thermostat Einbaukörper CRI CS 800 mit Absperrventil 1 Wege und Abdeckplatte aus Metall
- FR Façade externe mitigeur thermostatique douche/bain douche encastrée pour mécanisme CRI CS 800 avec robinet d'arrêt 1 sortie et plaque en métal
- EN Thermostatic shower/bath mixer external parts for CRI CS 800 with 1 outlet shut-off valve and metal plate
- ES Kit exterior para mezclador termostático baño/ducha CRI CS 800 con llave de cierre 1 salida y placa de metal
- RU Наружный комплект для термостатического смесителя для душа CRI CS 800 с переключателем на 1 выход



51 cromato	13 nero opaco	34P oro rosa	46P oro rosa
	24 bianco opaco	spazzolato PVD	lucido PVD
52 oro giallo	72 cromo nero lucido	75 cromo nero spazzolato	92 ottone antico
	80 metallic lucido	77 metallic spazzolato	spazzolato

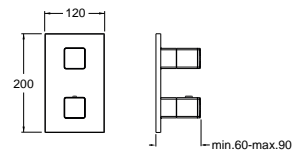
#CR16901Q00

Set da incasso CRI CS 800 pag. 16
Unterputz-Einbaukörper CRI CS 800 Seite 16
Mécanisme encastré CRI CS 800 page 16
Concealed body CRI CS 800 page 16
Cuerpo de empotrado CRI CS 800 página 16
Встраиваемый компонент CRI CS 800 стр. 16

CRI XQ 751



- IT Set da esterno per miscelatore termostatico doccia/vasca CRI CS 800 con valvola d'arresto 1 uscita e piastra in metallo
- DE Fertigmontageset Brause/Wannen für Unterputz Thermostat Einbaukörper CRI CS 800 mit Absperrventil 1 Wege und Abdeckplatte aus Metall
- FR Façade externe mitigeur thermostatique douche/bain douche encastrée pour mécanisme CRI CS 800 avec robinet d'arrêt 1 sortie et plaque en métal
- EN Thermostatic shower/bath mixer external parts for CRI CS 800 with 1 outlet shut-off valve and metal plate
- ES Kit exterior para mezclador termostático baño/ducha CRI CS 800 con llave de cierre 1 salida y placa de metal
- RU Наружный комплект для термостатического смесителя для душа CRI CS 800 с переключателем на 1 выход



51 cromato	13 nero opaco	34P oro rosa	46P oro rosa
	24 bianco opaco	spazzolato PVD	lucido PVD

#CR16901Q00

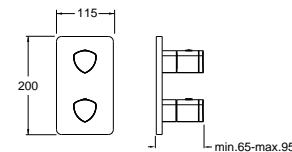
72 cromo nero lucido	75 cromo nero spazzolato
80 metallic lucido	77 metallic spazzolato

Set da incasso CRI CS 800 pag. 16
Unterputz-Einbaukörper CRI CS 800 Seite 16
Mécanisme encastré CRI CS 800 page 16
Concealed body CRI CS 800 page 16
Cuerpo de empotrado CRI CS 800 página 16
Встраиваемый компонент CRI CS 800 стр. 16

CRI XF 751



- IT Set da esterno per miscelatore termostatico doccia/vasca CRI CS 800 con valvola d'arresto 1 uscita e piastra in metallo
- DE Fertigmontageset Brause/Wannen für Unterputz Thermostat Einbaukörper CRI CS 800 mit Absperrventil 1 Wege und Abdeckplatte aus Metall
- FR Façade externe mitigeur thermostatique douche/bain douche encastrée pour mécanisme CRI CS 800 avec robinet d'arrêt 1 sortie et plaque en métal
- EN Thermostatic shower/bath mixer external parts for CRI CS 800 with 1 outlet shut-off valve and metal plate
- ES Kit exterior para mezclador termostático baño/ducha CRI CS 800 con llave de cierre 1 salida y placa de metal
- RU Наружный комплект для термостатического смесителя для душа CRI CS 800 с переключателем на 1 выход



51 cromato	13 nero opaco	34P oro rosa	46P oro rosa
	24 bianco opaco	spazzolato PVD	lucido PVD

#CR16901Q00

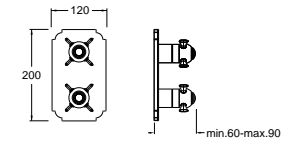
72 cromo nero lucido	75 cromo nero spazzolato
80 metallic lucido	77 metallic spazzolato

Set da incasso CRI CS 800 pag. 16
Unterputz-Einbaukörper CRI CS 800 Seite 16
Mécanisme encastré CRI CS 800 page 16
Concealed body CRI CS 800 page 16
Cuerpo de empotrado CRI CS 800 página 16
Встраиваемый компонент CRI CS 800 стр. 16

CRI XC 751



- IT Set da esterno per miscelatore termostatico doccia/vasca CRI CS 800 con valvola d'arresto 1 uscita e piastra in metallo
- DE Fertigmontageset für Unterputz Thermostat-Brause/Wannenbatterie CRI CS 800 mit Absperrventil 1 Wege und Abdeckplatte aus Metall
- FR Façade externe mitigeur thermostatique douche/bain douche encastrée pour mécanisme CRI CS 800 avec robinet d'arrêt 1 sortie et plaque en métal
- EN Thermostatic shower/bath mixer external parts for CRI CS 800 with 1 outlet shut-off valve and metal plate
- ES Kit exterior para mezclador termostático baño/ducha CRI CS 800 con llave de cierre 1 salida y placa de metal
- RU Наружный комплект для термостатического смесителя для душа CRI CS 800 с переключателем на 1 выход



51 cromato	34P oro rosa	46P oro rosa	52 oro giallo
	spazzolato PVD	lucido PVD	

#CR16901Q00

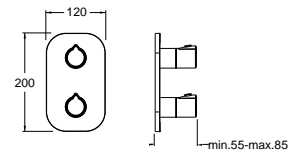
77 metallic spazzolato	92 ottone antico spazzolato
------------------------	-----------------------------

Set da incasso CRI CS 800 pag. 16
Unterputz-Einbaukörper CRI CS 800 Seite 16
Mécanisme encastré CRI CS 800 page 16
Concealed body CRI CS 800 page 16
Cuerpo de empotrado CRI CS 800 página 16
Встраиваемый компонент CRI CS 800 стр. 16

CRI XE 751



- IT Set da esterno per miscelatore termostatico doccia/vasca CRI CS 800 con valvola d'arresto 1 uscita, maniglie e piastra in ABS
- DE Fertigmontageset für Unterputz Thermostat-Brause/Wannenbatterie CRI CS 800 mit Absperrventil 1 Wege, Griff und Abdeckplatte aus ABS
- FR Façade externe mitigeur thermostatique douche/bain douche encastrée pour mécanisme CRI CS 800 avec robinet d'arrêt 1 sortie, manette et plaque en ABS
- EN Thermostatic shower/bath mixer external parts for CRI CS 800 with 1 outlet shut-off valve, ABS handles and plate
- ES Kit exterior para mezclador termostático baño/ducha CRI CS 800 con llave de cierre 1 salida, manetas y placa en ABS
- RU Наружный комплект для термостатического смесителя для душа CRI CS 800 с переключателем на 1 выход, ручками и пластиной из ABS-пластика



51 cromato

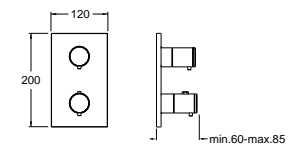
#CR16901Q00

Set da incasso CRI CS 800 pag. 16
Unterputz-Einbaukörper CRI CS 800 Seite 16
Mécanisme encastré CRI CS 800 page 16
Concealed body CRI CS 800 page 16
Cuerpo de empotrado CRI CS 800 página 16
Встраиваемый компонент CRI CS 800 стр. 16

CRI XT 752



- IT Set da esterno per miscelatore termostatico doccia/vasca CRI CS 800 con valvola d'arresto 2 uscite e piastra in metallo
- DE Fertigmontageset Brause/Wannen für Unterputz Thermostat Einbaukörper CRI CS 800 mit Absperrventil 2 Wege und Abdeckplatte aus Metall
- FR Façade externe mitigeur thermostatique douche/bain douche encastrée pour mécanisme CRI CS 800 avec robinet d'arrêt 2 sorties et plaque en métal
- EN Thermostatic shower/bath mixer external parts for CRI CS 800 with 2 outlet shut-off valve and metal plate
- ES Kit exterior para mezclador termostático baño/ducha CRI CS 800 con llave de cierre 2 salidas y placa de metal
- RU Наружный комплект для термостатического смесителя для душа CRI CS 800 с переключателем на 2 выхода



51 cromato	13 nero opaco	34P oro rosa	46P oro rosa
	24 bianco opaco	spazzolato PVD	lucido PVD

#CR15442Q00

52 oro giallo	72 cromo nero lucido	75 cromo nero spazzolato	92 ottone antico
	80 metallic lucido	77 metallic spazzolato	spazzolato

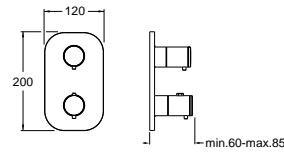
Set da incasso CRI CS 800 pag. 16
Unterputz-Einbaukörper CRI CS 800 Seite 16
Mécanisme encastré CRI CS 800 page 16
Concealed body CRI CS 800 page 16
Cuerpo de empotrado CRI CS 800 página 16
Встраиваемый компонент CRI CS 800 стр. 16

Thermostatic External Parts

CRI XT 652



- IT Set da esterno per miscelatore termostatico doccia/vasca CRI CS 800 con valvola d'arresto 2 uscite e piastra in metallo
- DE Fertigmontageset Brause/Wannen für Unterputz Thermostat Einbaukörper CRI CS 800 mit Absperrventil 2 Wege und Abdeckplatte aus Metall
- FR Façade externe mitigeur thermostatique douche/bain douche encastrée pour mécanisme CRI CS 800 avec robinet d'arrêt 2 sorties et plaque en métal
- EN Thermostatic shower/bath mixer external parts for CRI CS 800 with 2 outlet shut-off valve and metal plate
- ES Kit exterior para mezclador termostático baño/ducha CRI CS 800 con llave de cierre 2 salidas y placa de metal
- RU Наружный комплект для терmostатического смесителя для душа CRI CS 800 с переключателем на 2 выхода



Set da incasso CRI CS 800 pag. 16
Unterputz-Einbaukörper CRI CS 800 Seite 16
Mécanisme encastré CRI CS 800 page 16
Concealed body CRI CS 800 page 16
Cuerpo de empotrado CRI CS 800 página 16
Встраиваемый компонент CRI CS 800 стр. 16

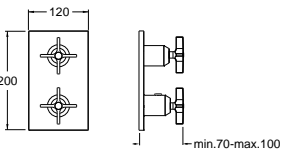
51 cromato

CRI XR 752

new



- IT Set da esterno per miscelatore termostatico doccia/vasca CRI CS 800 con valvola d'arresto 2 uscite e piastra in metallo
- DE Fertigmontageset Brause/Wannen für Unterputz Thermostat Einbaukörper CRI CS 800 mit Absperrventil 2 Wege und Abdeckplatte aus Metall
- FR Façade externe mitigeur thermostatique douche/bain douche encastrée pour mécanisme CRI CS 800 avec robinet d'arrêt 2 sorties et plaque en métal
- EN Thermostatic shower/bath mixer external parts for CRI CS 800 with 2 outlet shut-off valve and metal plate
- ES Kit exterior para mezclador termostático baño/ducha CRI CS 800 con llave de cierre 2 salidas y placa de metal
- RU Наружный комплект для терmostатического смесителя для душа CRI CS 800 с переключателем на 2 выхода



Set da incasso CRI CS 800 pag. 16
Unterputz-Einbaukörper CRI CS 800 Seite 16
Mécanisme encastré CRI CS 800 page 16
Concealed body CRI CS 800 page 16
Cuerpo de empotrado CRI CS 800 página 16
Встраиваемый компонент CRI CS 800 стр. 16

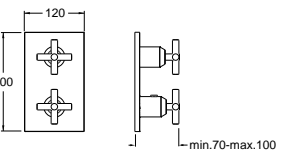
51 cromato 13 nero opaco 34P oro rosa spazzolato PVD 46P oro rosa lucido PVD

52 oro giallo 75 cromo nero spazzolato 77 metallic spazzolato

CRI XV 752



- IT Set da esterno per miscelatore termostatico doccia/vasca CRI CS 800 con valvola d'arresto 2 uscite e piastra in metallo
- DE Fertigmontageset Brause/Wannen für Unterputz Thermostat Einbaukörper CRI CS 800 mit Absperrventil 2 Wege und Abdeckplatte aus Metall
- FR Façade externe mitigeur thermostatique douche/bain douche encastrée pour mécanisme CRI CS 800 avec robinet d'arrêt 2 sorties et plaque en métal
- EN Thermostatic shower/bath mixer external parts for CRI CS 800 with 2 outlet shut-off valve and metal plate
- ES Kit exterior para mezclador termostático baño/ducha CRI CS 800 con llave de cierre 2 salidas y placa de metal
- RU Наружный комплект для терmostатического смесителя для душа CRI CS 800 с переключателем на 2 выхода



Set da incasso CRI CS 800 pag. 16
Unterputz-Einbaukörper CRI CS 800 Seite 16
Mécanisme encastré CRI CS 800 page 16
Concealed body CRI CS 800 page 16
Cuerpo de empotrado CRI CS 800 página 16
Встраиваемый компонент CRI CS 800 стр. 16

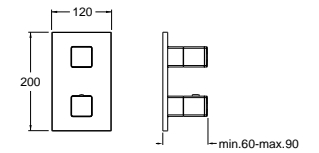
51 cromato 13 nero opaco 24 bianco opaco 34P oro rosa spazzolato PVD 46P oro rosa lucido PVD

52 oro giallo 72 cromo nero lucido 80 metallic lucido 75 cromo nero spazzolato 77 metallic spazzolato 92 ottone antico spazzolato

CRI XQ 752



- IT Set da esterno per miscelatore termostatico doccia/vasca CRI CS 800 con valvola d'arresto 2 uscite e piastra in metallo
- DE Fertigmontageset Brause/Wannen für Unterputz Thermostat Einbaukörper CRI CS 800 mit Absperrventil 2 Wege und Abdeckplatte aus Metall
- FR Façade externe mitigeur thermostatique douche/bain douche encastrée pour mécanisme CRI CS 800 avec robinet d'arrêt 2 sorties et plaque en métal
- EN Thermostatic shower/bath mixer external parts for CRI CS 800 with 2 outlet shut-off valve and metal plate
- ES Kit exterior para mezclador termostático baño/ducha CRI CS 800 con llave de cierre 2 salidas y placa de metal
- RU Наружный комплект для терmostатического смесителя для душа CRI CS 800 с переключателем на 2 выхода



Set da incasso CRI CS 800 pag. 16
Unterputz-Einbaukörper CRI CS 800 Seite 16
Mécanisme encastré CRI CS 800 page 16
Concealed body CRI CS 800 page 16
Cuerpo de empotrado CRI CS 800 página 16
Встраиваемый компонент CRI CS 800 стр. 16

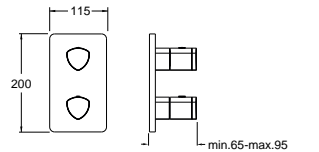
51 cromato 13 nero opaco 24 bianco opaco 34P oro rosa spazzolato PVD 46P oro rosa lucido PVD

72 cromo nero lucido 80 metallic lucido 75 cromo nero spazzolato 77 metallic spazzolato

CRI XF 752



- IT Set da esterno per miscelatore termostatico doccia/vasca CRI CS 800 con valvola d'arresto 2 uscite e piastra in metallo
- DE Fertigmontageset Brause/Wannen für Unterputz Thermostat Einbaukörper CRI CS 800 mit Absperrventil 2 Wege und Abdeckplatte aus Metall
- FR Façade externe mitigeur thermostatique douche/bain douche encastrée pour mécanisme CRI CS 800 avec robinet d'arrêt 2 sorties et plaque en métal
- EN Thermostatic shower/bath mixer external parts for CRI CS 800 with 2 outlet shut-off valve and metal plate
- ES Kit exterior para mezclador termostático baño/ducha CRI CS 800 con llave de cierre 2 salidas y placa de metal
- RU Наружный комплект для терmostатического смесителя для душа CRI CS 800 с переключателем на 2 выхода



Set da incasso CRI CS 800 pag. 16
Unterputz-Einbaukörper CRI CS 800 Seite 16
Mécanisme encastré CRI CS 800 page 16
Concealed body CRI CS 800 page 16
Cuerpo de empotrado CRI CS 800 página 16
Встраиваемый компонент CRI CS 800 стр. 16

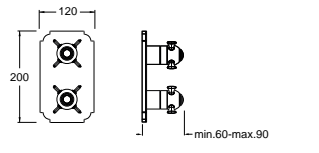
51 cromato 13 nero opaco 24 bianco opaco 34P oro rosa spazzolato PVD 46P oro rosa lucido PVD

72 cromo nero lucido 80 metallic lucido 75 cromo nero spazzolato 77 metallic spazzolato

CRI XC 752



- IT Set da esterno per miscelatore termostatico doccia/vasca CRI CS 800 con valvola d'arresto 2 uscite e piastra in metallo
- DE Fertigmontageset für Unterputz Thermostat-Brause/Wannenbatterie CRI CS 800 mit Absperrventil 2 Wege und Abdeckplatte aus Metall
- FR Façade externe mitigeur thermostatique douche/bain douche encastrée pour mécanisme CRI CS 800 avec robinet d'arrêt 2 sorties et plaque en métal
- EN Thermostatic shower/bath mixer external parts for CRI CS 800 with 2 outlet shut-off valve and metal plate
- ES Kit exterior para mezclador termostático baño/ducha CRI CS 800 con llave de cierre 2 salidas y placa de metal
- RU Наружный комплект для терmostатического смесителя для душа CRI CS 800 с переключателем на 2 выхода



Set da incasso CRI CS 800 pag. 16
Unterputz-Einbaukörper CRI CS 800 Seite 16
Mécanisme encastré CRI CS 800 page 16
Concealed body CRI CS 800 page 16
Cuerpo de empotrado CRI CS 800 página 16
Встраиваемый компонент CRI CS 800 стр. 16

51 cromato 34P oro rosa spazzolato PVD 46P oro rosa lucido PVD 52 oro giallo

77 metallic spazzolato 92 ottone antico spazzolato

★ prezzo con maniglie in marmo o pietra, vedi pag. 196 / ★ price includes marble or stone handles, see page 196

Per informazioni sulle finiture consultare la pagina 714 - Informationen zu den Farben/Oberflächen finden Sie auf Seite 714 - Pour des renseignements sur les finitions, consultez la page 714
For information on the finishes see page 714 - Para obtener informacion sobre los acabados consultar la pagina 714 - ДЛЯ ИНФОРМАЦИИ ОБ ОТДЕЛКАХ ПОСМОТРИТЕ СТРАНИЦУ 714

★ prezzo con maniglie in marmo o pietra, vedi pag. 196 / ★ price includes marble or stone handles, see page 196

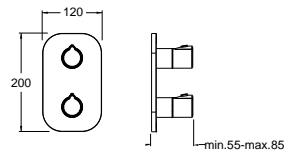
Per informazioni sulle finiture consultare la pagina 714 - Informationen zu den Farben/Oberflächen finden Sie auf Seite 714 - Pour des renseignements sur les finitions, consultez la page 714
For information on the finishes see page 714 - Para obtener informacion sobre los acabados consultar la pagina 714 - ДЛЯ ИНФОРМАЦИИ ОБ ОТДЕЛКАХ ПОСМОТРИТЕ СТРАНИЦУ 714

Thermostatic External Parts

CRI XE 752



- IT Set da esterno per miscelatore termostatico doccia/vasca CRI CS 800 con valvola d'arresto 2 uscite, maniglie e piastra in ABS
- DE Fertigmontageset für Unterputz Thermostat-Brause/Wannenbatterie CRI CS 800 mit Absperrventil 2 Wege, Griff und Abdeckplatte aus ABS
- FR Façade externe mitigeur thermostatique douche/bain douche encastrée pour mécanisme CRI CS 800 avec robinet d'arrêt 2 sorties, manette et plaque en ABS
- EN Thermostatic shower/bath mixer external parts for CRI CS 800 with 2 outlet shut-off valve, ABS handles and plate
- ES Kit exterior para mezclador termostático baño/ducha CRI CS 800 con llave de cierre 2 salidas, manetas y placa en ABS
- RU Наружный комплект для термостатического смесителя для душа CRI CS 800 с переключателем на 2 выхода пластиной из АБС-пластика



#CR15442Q00

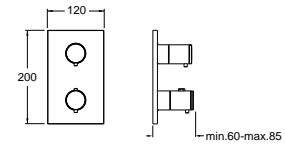
Set da incasso CRI CS 800 pag. 16
Unterputz-Einbakörper CRI CS 800 Seite 16
Mécanisme encastré CRI CS 800 page 16
Concealed body CRI CS 800 page 16
Cuerpo de empotrado CRI CS 800 página 16
Встраиваемый компонент CRI CS 800 стр. 16

51 cromato

CRI XT 753



- IT Set da esterno per miscelatore termostatico doccia/vasca CRI CS 800 con valvola d'arresto 3 uscite e piastra in metallo
- DE Fertigmontageset für Unterputz Thermostat-Brause/Wannenbatterie CRI CS 800 mit Absperrventil 3 Wege und Abdeckplatte aus Metall
- FR Façade externe mitigeur thermostatique douche/bain douche encastrée pour mécanisme CRI CS 800 avec robinet d'arrêt 3 sorties et plaque en métal
- EN Thermostatic shower/bath mixer external parts for CRI CS 800 with 3 outlet shut-off valve and metal plate
- ES Kit exterior para mezclador termostático baño/ducha CRI CS 800 con llave de cierre 3 salidas y placa de metal
- RU Наружный комплект для термостатического смесителя для душа CRI CS 800 с переключателем на 3 выхода



#CR15441Q00

Set da incasso CRI CS 800 pag. 16
Unterputz-Einbakörper CRI CS 800 Seite 16
Mécanisme encastré CRI CS 800 page 16
Concealed body CRI CS 800 page 16
Cuerpo de empotrado CRI CS 800 página 16
Встраиваемый компонент CRI CS 800 стр. 16

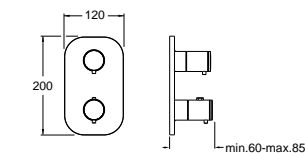
51 cromato 13 nero opaco 34P oro rosa 46P oro rosa
24 bianco opaco spazzolato PVD lucido PVD

52 oro giallo 72 cromo nero lucido 75 cromo nero spazzolato 92 ottone antico
80 metallic lucido 77 metallic spazzolato spazzolato

CRI XT 653



- IT Set da esterno per miscelatore termostatico doccia/vasca CRI CS 800 con valvola d'arresto 3 uscite e piastra in metallo
- DE Fertigmontageset für Unterputz Thermostat-Brause/Wannenbatterie CRI CS 800 mit Absperrventil 3 Wege und Abdeckplatte aus Metall
- FR Façade externe mitigeur thermostatique douche/bain douche encastrée pour mécanisme CRI CS 800 avec robinet d'arrêt 3 sorties et plaque en métal
- EN Thermostatic shower/bath mixer external parts for CRI CS 800 with 3 outlet shut-off valve and metal plate
- ES Kit exterior para mezclador termostático baño/ducha CRI CS 800 con llave de cierre 3 salidas y placa de metal
- RU Наружный комплект для термостатического смесителя для душа CRI CS 800 с переключателем на 3 выхода



#CR15441Q00

Set da incasso CRI CS 800 pag. 16
Unterputz-Einbakörper CRI CS 800 Seite 16
Mécanisme encastré CRI CS 800 page 16
Concealed body CRI CS 800 page 16
Cuerpo de empotrado CRI CS 800 página 16
Встраиваемый компонент CRI CS 800 стр. 16

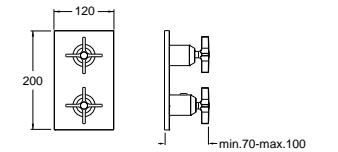
51 cromato

CRI XR 753

new



- IT Set da esterno per miscelatore termostatico doccia/vasca CRI CS 800 con valvola d'arresto 3 uscite e piastra in metallo
- DE Fertigmontageset für Unterputz Thermostat-Brause/Wannenbatterie CRI CS 800 mit Absperrventil 3 Wege und Abdeckplatte aus Metall
- FR Façade externe mitigeur thermostatique douche/bain douche encastrée pour mécanisme CRI CS 800 avec robinet d'arrêt 3 sorties et plaque en métal
- EN Thermostatic shower/bath mixer external parts for CRI CS 800 with 3 outlet shut-off valve and metal plate
- ES Kit exterior para mezclador termostático baño/ducha CRI CS 800 con llave de cierre 3 salidas y placa de metal
- RU Наружный комплект для термостатического смесителя для душа CRI CS 800 с переключателем на 3 выхода



#CR15441Q00

Set da incasso CRI CS 800 pag. 16
Unterputz-Einbakörper CRI CS 800 Seite 16
Mécanisme encastré CRI CS 800 page 16
Concealed body CRI CS 800 page 16
Cuerpo de empotrado CRI CS 800 página 16
Встраиваемый компонент CRI CS 800 стр. 16

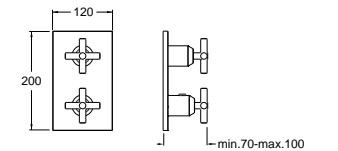
51 cromato 13 nero opaco 34P oro rosa 46P oro rosa
spazzolato PVD lucido PVD

52 oro giallo 75 cromo nero spazzolato
77 metallic spazzolato

CRI XV 753



- IT Set da esterno per miscelatore termostatico doccia/vasca CRI CS 800 con valvola d'arresto 3 uscite e piastra in metallo
- DE Fertigmontageset für Unterputz Thermostat-Brause/Wannenbatterie CRI CS 800 mit Absperrventil 3 Wege und Abdeckplatte aus Metall
- FR Façade externe mitigeur thermostatique douche/bain douche encastrée pour mécanisme CRI CS 800 avec robinet d'arrêt 3 sorties et plaque en métal
- EN Thermostatic shower/bath mixer external parts for CRI CS 800 with 3 outlet shut-off valve and metal plate
- ES Kit exterior para mezclador termostático baño/ducha CRI CS 800 con llave de cierre 3 salidas y placa de metal
- RU Наружный комплект для термостатического смесителя для душа CRI CS 800 с переключателем на 3 выхода



#CR15441Q00

Set da incasso CRI CS 800 pag. 16
Unterputz-Einbakörper CRI CS 800 Seite 16
Mécanisme encastré CRI CS 800 page 16
Concealed body CRI CS 800 page 16
Cuerpo de empotrado CRI CS 800 página 16
Встраиваемый компонент CRI CS 800 стр. 16

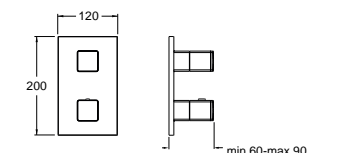
51 cromato 13 nero opaco 34P oro rosa 46P oro rosa
24 bianco opaco spazzolato PVD lucido PVD

52 oro giallo 72 cromo nero lucido 75 cromo nero spazzolato 92 ottone antico
80 metallic lucido 77 metallic spazzolato spazzolato

CRI XQ 753



- IT Set da esterno per miscelatore termostatico doccia/vasca CRI CS 800 con valvola d'arresto 3 uscite e piastra in metallo
- DE Fertigmontageset für Unterputz Thermostat-Brause/Wannenbatterie CRI CS 800 mit Absperrventil 3 Wege und Abdeckplatte aus Metall
- FR Façade externe mitigeur thermostatique douche/bain douche encastrée pour mécanisme CRI CS 800 avec robinet d'arrêt 3 sorties et plaque en métal
- EN Thermostatic shower/bath mixer external parts for CRI CS 800 with 3 outlet shut-off valve and metal plate
- ES Kit exterior para mezclador termostático baño/ducha CRI CS 800 con llave de cierre 3 salidas y placa de metal
- RU Наружный комплект для термостатического смесителя для душа CRI CS 800 с переключателем на 3 выхода



#CR15441Q00

Set da incasso CRI CS 800 pag. 16
Unterputz-Einbakörper CRI CS 800 Seite 16
Mécanisme encastré CRI CS 800 page 16
Concealed body CRI CS 800 page 16
Cuerpo de empotrado CRI CS 800 página 16
Встраиваемый компонент CRI CS 800 стр. 16

51 cromato 13 nero opaco 34P oro rosa 46P oro rosa
24 bianco opaco spazzolato PVD lucido PVD

72 cromo nero lucido 75 cromo nero spazzolato
80 metallic lucido 77 metallic spazzolato

★ prezzo con maniglie in marmo o pietra, vedi pag. 196 / ★ price includes marble or stone handles, see page 196

Per informazioni sulle finiture consultare la pagina 714 - Informationen zu den Farben/Oberflächen finden Sie auf Seite 714 - Pour des renseignements sur les finitions, consultez la page 714
For information on the finishes see page 714 - Para obtener informacion sobre los acabados consultar la pagina 714 - ДЛЯ ИНФОРМАЦИИ ОБ ОТДЕЛКАХ ПОСМОТРИТЕ СТРАНИЦУ 714

★ prezzo con maniglie in marmo o pietra, vedi pag. 196 / ★ price includes marble or stone handles, see page 196

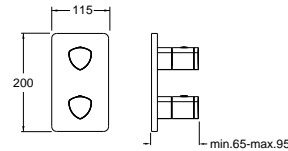
Per informazioni sulle finiture consultare la pagina 714 - Informationen zu den Farben/Oberflächen finden Sie auf Seite 714 - Pour des renseignements sur les finitions, consultez la page 714
For information on the finishes see page 714 - Para obtener informacion sobre los acabados consultar la pagina 714 - ДЛЯ ИНФОРМАЦИИ ОБ ОТДЕЛКАХ ПОСМОТРИТЕ СТРАНИЦУ 714

Thermostatic External Parts

CRI XF 753



- IT Set da esterno per miscelatore termostatico doccia/vasca CRI CS 800 con valvola d'arresto 3 uscite e piastra in metallo
- DE Fertigmontageset für Unterputz Thermostat-Brause/Wannenbatterie CRI CS 800 mit Absperrventil 3 Wege und Abdeckplatte aus Metall
- FR Façade externe mitigeur thermostatique douche/bain douche encastrée pour mécanisme CRI CS 800 avec robinet d'arrêt 3 sorties et plaque en métal
- EN Thermostatic shower/bath mixer external parts for CRI CS 800 with 3 outlet shut-off valve and metal plate
- ES Kit exterior para mezclador termostático baño/ducha CRI CS 800 con llave de cierre 3 salidas y placa de metal
- RU Наружный комплект для термостатического смесителя для душа CRI CS 800 с переключателем на 3 выхода



51 cromato 13 nero opaco 34P oro rosa 46P oro rosa
24 bianco opaco spazzolato PVD lucido PVD

72 cromo nero lucido 75 cromo nero spazzolato
80 metallic lucido 77 metallic spazzolato

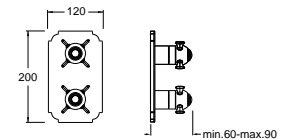
#CR15441Q00

Set da incasso CRI CS 800 pag. 16
Unterputz-Einbaukörper CRI CS 800 Seite 16
Mécanisme encastré CRI CS 800 page 16
Concealed body CRI CS 800 page 16
Cuerpo de empotrado CRI CS 800 página 16
Встраиваемый компонент CRI CS 800 стр. 16

CRI XC 753



- IT Set da esterno per miscelatore termostatico doccia/vasca CRI CS 800 con valvola d'arresto 3 uscite e piastra in metallo
- DE Fertigmontageset für Unterputz Thermostat-Brause/Wannenbatterie CRI CS 800 mit Absperrventil 3 Wege und Abdeckplatte aus Metall
- FR Façade externe mitigeur thermostatique douche/bain douche encastrée pour mécanisme CRI CS 800 avec robinet d'arrêt 3 sorties et plaque en métal
- EN Thermostatic shower/bath mixer external parts for CRI CS 800 with 3 outlet shut-off valve and metal plate
- ES Kit exterior para mezclador termostático baño/ducha CRI CS 800 con llave de cierre 3 salidas y placa de metal
- RU Наружный комплект для термостатического смесителя для душа CRI CS 800 с переключателем на 3 выхода



51 cromato 34P oro rosa 46P oro rosa 52 oro giallo
spazzolato PVD lucido PVD

77 metallic spazzolato 92 ottone antico spazzolato

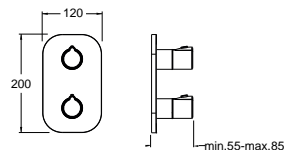
#CR15441Q00

Set da incasso CRI CS 800 pag. 16
Unterputz-Einbaukörper CRI CS 800 Seite 16
Mécanisme encastré CRI CS 800 page 16
Concealed body CRI CS 800 page 16
Cuerpo de empotrado CRI CS 800 página 16
Встраиваемый компонент CRI CS 800 стр. 16

CRI XE 753



- IT Set da esterno per miscelatore termostatico doccia/vasca CRI CS 800 con valvola d'arresto 3 uscite, maniglie e piastra in ABS
- DE Fertigmontageset für Unterputz Thermostat-Brause/Wannenbatterie CRI CS 800 mit Absperrventil 3 Wege, Griff und Abdeckplatte aus ABS
- FR Façade externe mitigeur thermostatique douche/bain douche encastrée pour mécanisme CRI CS 800 avec robinet d'arrêt 3 sorties, manette et plaque en ABS
- EN Thermostatic shower/bath mixer external parts for CRI CS 800 with 3 outlet shut-off valve, ABS handles and plate
- ES Kit exterior para mezclador termostático baño/ducha CRI CS 800 con llave de cierre 3 salidas, manetas y placa en ABS
- RU Наружный комплект для термостатического смесителя для душа CRI CS 800 с переключателем на 3 выхода, ручками и пластиной из АБС-пластика



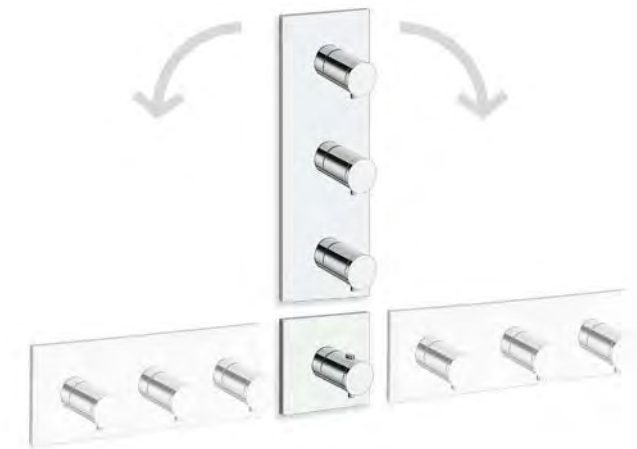
51 cromato

#CR15441Q00

Set da incasso CRI CS 800 pag. 16
Unterputz-Einbaukörper CRI CS 800 Seite 16
Mécanisme encastré CRI CS 800 page 16
Concealed body CRI CS 800 page 16
Cuerpo de empotrado CRI CS 800 página 16
Встраиваемый компонент CRI CS 800 стр. 16

Thermostatic External Parts

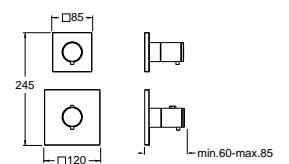
- IT I set da esterno a seguire possono essere disposti sia in verticale sia in orizzontale
- DE Die folgenden Fertigmontagesets können sowohl senkrecht als auch waagrecht installiert werden
- FR Les façades suivantes peuvent être posées soit à l'horizontal soit à la vertical
- EN The following external parts can be installed either in a horizontal or vertical position
- ES Las siguientes partes exteriores pueden orientarse tanto en vertical como horizontalmente
- RU Следующие внешние части могут располагаться, как вертикально, так и горизонтально



CRI XT 771



- IT Set da esterno per miscelatore termostatico CRI CS 701 con piastra in metallo
- DE Fertigmontageset für Unterputz Thermostat Einbaukörper CRI CS 701 mit Abdeckplatte aus Metall
- FR Façade externe mitigeur thermostatique encastrée pour mécanisme CRI CS 701 avec plaque en métal
- EN Thermostatic mixer external parts for CRI CS 701 with metal plate
- ES Kit exterior para mezclador termostático CRI CS 701 con placa de metal
- RU Наружный комплект для термостатического смесителя для душа CRI CS 701



51 cromato 13 nero opaco 34P oro rosa 46P oro rosa
24 bianco opaco spazzolato PVD lucido PVD

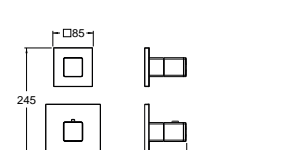
52 oro giallo 72 cromo nero lucido 75 cromo nero spazzolato
80 metallic lucido 77 metallic spazzolato

Set da incasso CRI CS 701 pag. 20
Unterputz-Einbaukörper CRI CS 701 Seite 20
Mécanisme encastré CRI CS 701 page 20
Concealed body CRI CS 701 page 20
Cuerpo de empotrado CRI CS 701 página 20
Встраиваемый компонент CRI CS 701 стр. 20

CRI XQ 771



- IT Set da esterno per miscelatore termostatico CRI CS 701 con piastra in metallo
- DE Fertigmontageset für Unterputz Thermostat Einbaukörper CRI CS 701 mit Abdeckplatte aus Metall
- FR Façade externe mitigeur thermostatique encastrée pour mécanisme CRI CS 701 avec plaque en métal
- EN Thermostatic mixer external parts for CRI CS 701 with metal plate
- ES Kit exterior para mezclador termostático CRI CS 701 con placa de metal
- RU Наружный комплект для термостатического смесителя для душа CRI CS 701



51 cromato 13 nero opaco 34P oro rosa 46P oro rosa
24 bianco opaco spazzolato PVD lucido PVD

72 cromo nero lucido 75 cromo nero spazzolato
80 metallic lucido 77 metallic spazzolato

Set da incasso CRI CS 701 pag. 20
Unterputz-Einbaukörper CRI CS 701 Seite 20
Mécanisme encastré CRI CS 701 page 20
Concealed body CRI CS 701 page 20
Cuerpo de empotrado CRI CS 701 página 20
Встраиваемый компонент CRI CS 701 стр. 20

Thermostatic External Parts

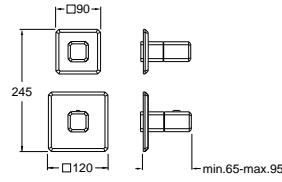
CRI IT 771



- IT Set da esterno per miscelatore termostatico CRI CS 701 con piastra in metallo
 DE Fertigmontageset für Unterputz Thermostat Einbaukörper CRI CS 701 mit Abdeckplatte aus Metall
 FR Façade externe mitigeur thermostatique encastrée pour mécanisme CRI CS 701 avec plaque en métal
 EN Thermostatic mixer external parts for CRI CS 701 with metal plate
 ES Kit exterior para mezclador termostático CRI CS 701 con placa de metal
 RU Наружный комплект для термостатического смесителя для душа CRI CS 701

51 cromato 34P oro rosa spazzolato PVD 46P oro rosa lucido PVD 52 oro giallo

72 cromo nero lucido 75 cromo nero spazzolato
 80 metallic lucido 77 metallic spazzolato



Set da incasso CRI CS 701 pag. 20
 Unterputz-Einbaukörper CRI CS 701 Seite 20
 Mécanisme encastré CRI CS 701 page 20
 Concealed body CRI CS 701 page 20
 Cuerpo de empotrado CRI CS 701 página 20
 Встраиваемый компонент CRI CS 701 стр. 20

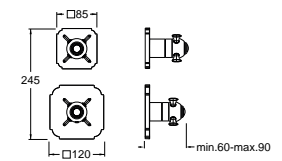
CRI XC 771



- IT Set da esterno per miscelatore termostatico CRI CS 701 con piastra in metallo
 DE Fertigmontageset für Unterputz Thermostat Einbaukörper CRI CS 701 mit Abdeckplatte aus Metall
 FR Façade externe mitigeur thermostatique encastrée pour mécanisme CRI CS 701 avec plaque en métal
 EN Thermostatic mixer external parts for CRI CS 701 with metal plate
 ES Kit exterior para mezclador termostático CRI CS 701 con placa de metal
 RU Наружный комплект для термостатического смесителя для душа CRI CS 701

51 cromato 34P oro rosa spazzolato PVD 46P oro rosa lucido PVD 52 oro giallo

77 metallic spazzolato 92 ottone antico spazzolato



Set da incasso CRI CS 701 pag. 20
 Unterputz-Einbaukörper CRI CS 701 Seite 20
 Mécanisme encastré CRI CS 701 page 20
 Concealed body CRI CS 701 page 20
 Cuerpo de empotrado CRI CS 701 página 20
 Встраиваемый компонент CRI CS 701 стр. 20

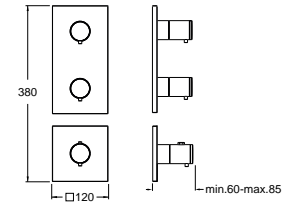
CRI XT 782



- IT Set da esterno per miscelatore termostatico CRI CS 702 con piastra in metallo
 DE Fertigmontageset für Unterputz Thermostat Einbaukörper CRI CS 702 mit Abdeckplatte aus Metall
 FR Façade externe mitigeur thermostatique encastrée pour mécanisme CRI CS 702 et plaque en métal
 EN Thermostatic mixer external parts for CRI CS 702 with metal plate
 ES Kit exterior para mezclador termostático CRI CS 702 con placa de metal
 RU Наружный комплект для термостатического смесителя для душа CRI CS 702

51 cromato 13 nero opaco 24 bianco opaco 34P oro rosa spazzolato PVD 46P oro rosa lucido PVD

52 oro giallo 72 cromo nero lucido 80 metallic lucido 75 cromo nero spazzolato 77 metallic spazzolato



Set da incasso CRI CS 702 pag. 20
 Unterputz-Einbaukörper CRI CS 702 Seite 20
 Mécanisme encastré CRI CS 702 page 20
 Concealed body CRI CS 702 page 20
 Cuerpo de empotrado CRI CS 702 página 20
 Встраиваемый компонент CRI CS 702 стр. 20

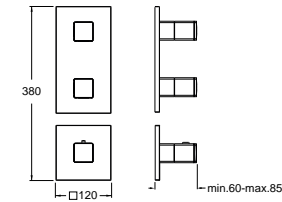
CRI XQ 782



- IT Set da esterno per miscelatore termostatico CRI CS 702 con piastra in metallo
 DE Fertigmontageset für Unterputz Thermostat Einbaukörper CRI CS 702 mit Abdeckplatte aus Metall
 FR Façade externe mitigeur thermostatique encastrée pour mécanisme CRI CS 702 avec plaque en métal
 EN Thermostatic mixer external parts for CRI CS 702 with metal plate
 ES Kit exterior para mezclador termostático CRI CS 702 con placa de metal
 RU Наружный комплект для термостатического смесителя для душа CRI CS 702

51 cromato 13 nero opaco 24 bianco opaco 34P oro rosa spazzolato PVD 46P oro rosa lucido PVD

72 cromo nero lucido 80 metallic lucido 75 cromo nero spazzolato 77 metallic spazzolato



Set da incasso CRI CS 702 pag. 20
 Unterputz-Einbaukörper CRI CS 702 Seite 20
 Mécanisme encastré CRI CS 702 page 20
 Concealed body CRI CS 702 page 20
 Cuerpo de empotrado CRI CS 702 página 20
 Встраиваемый компонент CRI CS 702 стр. 20

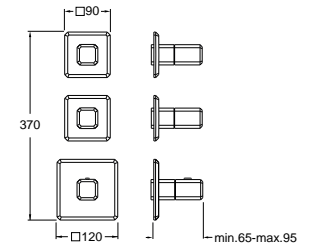
CRI IT 772



- IT Set da esterno per miscelatore termostatico CRI CS 702 con piastra in metallo
 DE Fertigmontageset für Unterputz Thermostat Einbaukörper CRI CS 702 mit Abdeckplatte aus Metall
 FR Façade externe mitigeur thermostatique encastrée pour mécanisme CRI CS 702 avec plaque en métal
 EN Thermostatic mixer external parts for CRI CS 702 with metal plate
 ES Kit exterior para mezclador termostático CRI CS 702 con placa de metal
 RU Наружный комплект для термостатического смесителя для душа CRI CS 702

51 cromato 34P oro rosa spazzolato PVD 46P oro rosa lucido PVD 52 oro giallo

72 cromo nero lucido 80 metallic lucido 75 cromo nero spazzolato 77 metallic spazzolato



Set da incasso CRI CS 702 pag. 20
 Unterputz-Einbaukörper CRI CS 702 Seite 20
 Mécanisme encastré CRI CS 702 page 20
 Concealed body CRI CS 702 page 20
 Cuerpo de empotrado CRI CS 702 página 20
 Встраиваемый компонент CRI CS 702 стр. 20

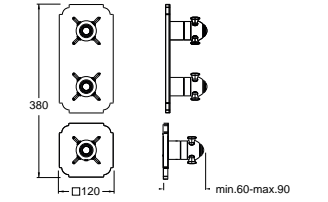
CRI XC 782



- IT Set da esterno per miscelatore termostatico CRI CS 702 con piastra in metallo
 DE Fertigmontageset für Unterputz Thermostat Einbaukörper CRI CS 702 mit Abdeckplatte aus Metall
 FR Façade externe mitigeur thermostatique encastrée pour mécanisme CRI CS 702 avec plaque en métal
 EN Thermostatic mixer external parts for CRI CS 702 with metal plate
 ES Kit exterior para mezclador termostático CRI CS 702 con placa de metal
 RU Наружный комплект для термостатического смесителя для душа CRI CS 702

51 cromato 34P oro rosa spazzolato PVD 46P oro rosa lucido PVD 52 oro giallo

77 metallic spazzolato



Set da incasso CRI CS 702 pag. 20
 Unterputz-Einbaukörper CRI CS 702 Seite 20
 Mécanisme encastré CRI CS 702 page 20
 Concealed body CRI CS 702 page 20
 Cuerpo de empotrado CRI CS 702 página 20
 Встраиваемый компонент CRI CS 702 стр. 20

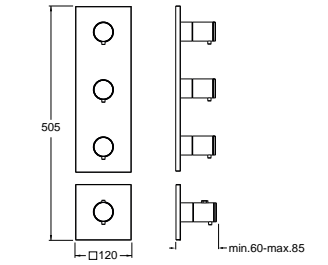
CRI XT 783



- IT Set da esterno per miscelatore termostatico CRI CS 703 con piastra in metallo
 DE Fertigmontageset für Unterputz Thermostat Einbaukörper CRI CS 703 mit Abdeckplatte aus Metall
 FR Façade externe mitigeur thermostatique encastrée pour mécanisme CRI CS 703 avec plaque en métal
 EN Thermostatic mixer external parts for CRI CS 703 with metal plate
 ES Kit exterior para mezclador termostático CRI CS 703 con placa de metal
 RU Наружный комплект для термостатического смесителя для душа CRI CS 703

51 cromato 13 nero opaco 24 bianco opaco 34P oro rosa spazzolato PVD 46P oro rosa lucido PVD

52 oro giallo 72 cromo nero lucido 80 metallic lucido 75 cromo nero spazzolato 77 metallic spazzolato



Set da incasso CRI CS 703 pag. 21
 Unterputz-Einbaukörper CRI CS 703 Seite 21
 Mécanisme encastré CRI CS 703 page 21
 Concealed body CRI CS 703 page 21
 Cuerpo de empotrado CRI CS 703 página 21
 Встраиваемый компонент CRI CS 703 стр. 21

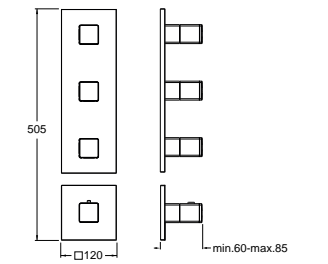
CRI XQ 783



- IT Set da esterno per miscelatore termostatico CRI CS 703 con piastra in metallo
 DE Fertigmontageset für Unterputz Thermostat Einbaukörper CRI CS 703 mit Abdeckplatte aus Metall
 FR Façade externe mitigeur thermostatique encastrée pour mécanisme CRI CS 703 avec plaque en métal
 EN Thermostatic mixer external parts for CRI CS 703 with metal plate
 ES Kit exterior para mezclador termostático CRI CS 703 con placa de metal
 RU Наружный комплект для термостатического смесителя для душа CRI CS 703

51 cromato 13 nero opaco 24 bianco opaco 34P oro rosa spazzolato PVD 46P oro rosa lucido PVD

72 cromo nero lucido 80 metallic lucido 75 cromo nero spazzolato 77 metallic spazzolato



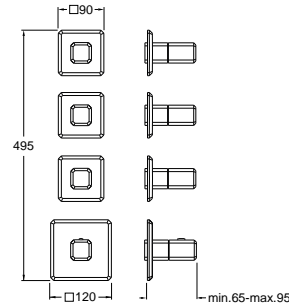
Set da incasso CRI CS 703 pag. 21
 Unterputz-Einbaukörper CRI CS 703 Seite 21
 Mécanisme encastré CRI CS 703 page 21
 Concealed body CRI CS 703 page 21
 Cuerpo de empotrado CRI CS 703 página 21
 Встраиваемый компонент CRI CS 703 стр. 21

Thermostatic External Parts

CRI IT 773



- IT Set da esterno per miscelatore termostatico CRI CS 703 con piastra in metallo
 DE Fertigmontageset für Unterputz Thermostat Einbaukörper CRI CS 703 mit Abdeckplatte aus Metall
 FR Façade externe mitigeur thermostatique encastrée pour mécanisme CRI CS 703 avec plaque en métal
 EN Thermostatic mixer external parts for CRI CS 703 with metal plate
 ES Kit exterior para mezclador termostático CRI CS 703 con placa de metal
 RU Наружный комплект для термостатического смесителя для душа CRI CS 703



51 cromato 34P oro rosa spazzolato PVD 46P oro rosa lucido PVD 52 oro giallo

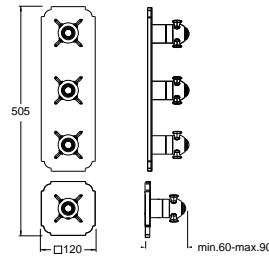
72 cromo nero lucido 75 cromo nero spazzolato
 80 metallic lucido 77 metallic spazzolato

Set da incasso CRI CS 703 pag. 21
 Unterputz-Einbaukörper CRI CS 703 Seite 21
 Mécanisme encastré CRI CS 703 page 21
 Concealed body CRI CS 703 page 21
 Cuerpo de empotrado CRI CS 703 página 21
 Встраиваемый компонент CRI CS 703 стр. 21

CRI XC 783



- IT Set da esterno per miscelatore termostatico CRI CS 703 con piastra in metallo
 DE Fertigmontageset für Unterputz Thermostat Einbaukörper CRI CS 703 mit Abdeckplatte aus Metall
 FR Façade externe mitigeur thermostatique encastrée pour mécanisme CRI CS 703 avec plaque en métal
 EN Thermostatic mixer external parts for CRI CS 703 with metal plate
 ES Kit exterior para mezclador termostático CRI CS 703 con placa de metal
 RU Наружный комплект для термостатического смесителя для душа CRI CS 703



51 cromato 34P oro rosa spazzolato PVD 46P oro rosa lucido PVD 52 oro giallo

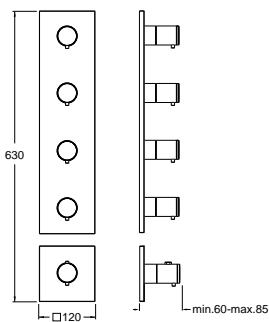
77 metallic spazzolato

Set da incasso CRI CS 703 pag. 21
 Unterputz-Einbaukörper CRI CS 703 Seite 21
 Mécanisme encastré CRI CS 703 page 21
 Concealed body CRI CS 703 page 21
 Cuerpo de empotrado CRI CS 703 página 21
 Встраиваемый компонент CRI CS 703 стр. 21

CRI XT 784



- IT Set da esterno per miscelatore termostatico CRI CS 704 con piastra in metallo
 DE Fertigmontageset für Unterputz Thermostat Einbaukörper CRI CS 704 mit Abdeckplatte aus Metall
 FR Façade externe mitigeur thermostatique encastrée pour mécanisme CRI CS 704 avec plaque en métal
 EN Thermostatic mixer external parts for CRI CS 704 with metal plate
 ES Kit exterior para mezclador termostático CRI CS 704 con placa de metal
 RU Наружный комплект для термостатического смесителя для душа CRI CS 704



51 cromato 13 nero opaco 24 bianco opaco 46P oro rosa lucido PVD 46P oro rosa lucido PVD

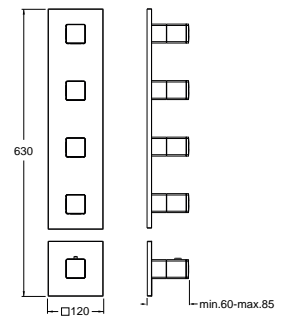
52 oro giallo 72 cromo nero lucido 80 metallic lucido 75 cromo nero spazzolato 77 metallic spazzolato

Set da incasso CRI CS 704 pag. 21
 Unterputz-Einbaukörper CRI CS 704 Seite 21
 Mécanisme encastré CRI CS 704 page 21
 Concealed body CRI CS 704 page 21
 Cuerpo de empotrado CRI CS 704 página 21
 Встраиваемый компонент CRI CS 704 стр. 21

CRI XQ 784



- IT Set da esterno per miscelatore termostatico CRI CS 704 con piastra in metallo
 DE Fertigmontageset für Unterputz Thermostat Einbaukörper CRI CS 704 mit Abdeckplatte aus Metall
 FR Façade externe mitigeur thermostatique encastrée pour mécanisme CRI CS 704 avec plaque en métal
 EN Thermostatic mixer external parts for CRI CS 704 with metal plate
 ES Kit exterior para mezclador termostático CRI CS 704 con placa de metal
 RU Наружный комплект для термостатического смесителя для душа CRI CS 704



51 cromato 13 nero opaco 24 bianco opaco 34P oro rosa spazzolato PVD 46P oro rosa lucido PVD

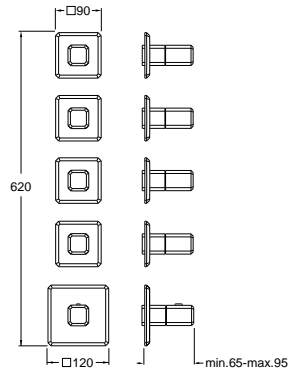
72 cromo nero lucido 80 metallic lucido 75 cromo nero spazzolato 77 metallic spazzolato

Set da incasso CRI CS 704 pag. 21
 Unterputz-Einbaukörper CRI CS 704 Seite 21
 Mécanisme encastré CRI CS 704 page 21
 Concealed body CRI CS 704 page 21
 Cuerpo de empotrado CRI CS 704 página 21
 Встраиваемый компонент CRI CS 704 стр. 21

CRI IT 774



- IT Set da esterno per miscelatore termostatico CRI CS 704 con piastra in metallo
 DE Fertigmontageset für Unterputz Thermostat Einbaukörper CRI CS 704 mit Abdeckplatte aus Metall
 FR Façade externe mitigeur thermostatique encastrée pour mécanisme CRI CS 704 avec plaque en métal
 EN Thermostatic mixer external parts for CRI CS 704 with metal plate
 ES Kit exterior para mezclador termostático CRI CS 704 con placa de metal
 RU Наружный комплект для термостатического смесителя для душа CRI CS 704



51 cromato 34P oro rosa spazzolato PVD 46P oro rosa lucido PVD 52 oro giallo

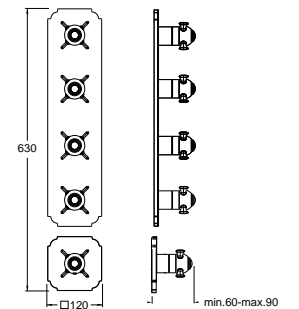
72 cromo nero lucido 80 metallic lucido 75 cromo nero spazzolato 77 metallic spazzolato

Set da incasso CRI CS 704 pag. 21
 Unterputz-Einbaukörper CRI CS 704 Seite 21
 Mécanisme encastré CRI CS 704 page 21
 Concealed body CRI CS 704 page 21
 Cuerpo de empotrado CRI CS 704 página 21
 Встраиваемый компонент CRI CS 704 стр. 21

CRI XC 784



- IT Set da esterno per miscelatore termostatico CRI CS 704 con piastra in metallo
 DE Fertigmontageset für Unterputz Thermostat Einbaukörper CRI CS 704 mit Abdeckplatte aus Metall
 FR Façade externe mitigeur thermostatique encastrée pour mécanisme CRI CS 704 avec plaque en métal
 EN Thermostatic mixer external parts for CRI CS 704 with metal plate
 ES Kit exterior para mezclador termostático CRI CS 704 con placa de metal
 RU Наружный комплект для термостатического смесителя для душа CRI CS 704



51 cromato 34P oro rosa spazzolato PVD 46P oro rosa lucido PVD 52 oro giallo

77 metallic spazzolato

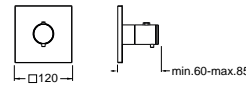
Set da incasso CRI CS 704 pag. 21
 Unterputz-Einbaukörper CRI CS 704 Seite 21
 Mécanisme encastré CRI CS 704 page 21
 Concealed body CRI CS 704 page 21
 Cuerpo de empotrado CRI CS 704 página 21
 Встраиваемый компонент CRI CS 704 стр. 21

Thermostatic External Parts

CRI XT 700



- IT Set da esterno per miscelatore termostatico CRI CS 700 con piastra in metallo
 DE Fertigmontageset für Unterputz Thermostat Einbaukörper CRI CS 700 mit Abdeckplatte aus Metall
 FR Façade externe mitigeur thermostatique encastrée pour mécanisme CRI CS 700 avec plaque en métal
 EN Thermostatic mixer external parts for CRI CS 700 with metal plate
 ES Kit exterior para mezclador termostático CRI CS 700 con placa de metal
 RU Наружный комплект для термостатического смесителя для душа CRI CS 700



51 cromato 13 nero opaco 34P oro rosa 46P oro rosa
 24 bianco opaco spazzolato PVD lucido PVD

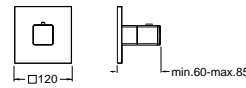
52 oro giallo 72 cromo nero lucido 75 cromo nero spazzolato
 80 metallic lucido 77 metallic spazzolato

Set da incasso CRI CS 700 pag. 18
 Unterputz-Einbaukörper CRI CS 700 Seite 18
 Mécanisme encastré CRI CS 700 page 18
 Concealed body CRI CS 700 page 18
 Cuerpo de empotrado CRI CS 700 página 18
 Встраиваемый компонент CRI CS 700 стр. 18

CRI XQ 700



- IT Set da esterno per miscelatore termostatico CRI CS 700 con piastra in metallo
 DE Fertigmontageset für Unterputz Thermostat Einbaukörper CRI CS 700 mit Abdeckplatte aus Metall
 FR Façade externe mitigeur thermostatique encastrée pour mécanisme CRI CS 700 avec plaque en métal
 EN Thermostatic mixer external parts for CRI CS 700 with metal plate
 ES Kit exterior para mezclador termostático CRI CS 700 con placa de metal
 RU Наружный комплект для термостатического смесителя для душа CRI CS 700



51 cromato 13 nero opaco 34P oro rosa 46P oro rosa
 24 bianco opaco spazzolato PVD lucido PVD

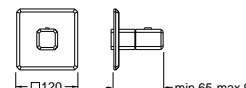
72 cromo nero lucido 75 cromo nero spazzolato
 80 metallic lucido 77 metallic spazzolato

Set da incasso CRI CS 700 pag. 18
 Unterputz-Einbaukörper CRI CS 700 Seite 18
 Mécanisme encastré CRI CS 700 page 18
 Concealed body CRI CS 700 page 18
 Cuerpo de empotrado CRI CS 700 página 18
 Встраиваемый компонент CRI CS 700 стр. 18

CRI IT 700



- IT Set da esterno per miscelatore termostatico CRI CS 700 con piastra in metallo
 DE Fertigmontageset für Unterputz Thermostat Einbaukörper CRI CS 700 mit Abdeckplatte aus Metall
 FR Façade externe mitigeur thermostatique encastrée pour mécanisme CRI CS 700 avec plaque en métal
 EN Thermostatic mixer external parts for CRI CS 700 with metal plate
 ES Kit exterior para mezclador termostático CRI CS 700 con placa de metal
 RU Наружный комплект для термостатического смесителя для душа CRI CS 700



51 cromato 34P oro rosa 46P oro rosa 52 oro giallo
 spazzolato PVD lucido PVD

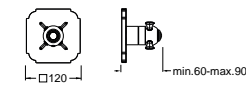
72 cromo nero lucido 75 cromo nero spazzolato
 80 metallic lucido 77 metallic spazzolato

Set da incasso CRI CS 700 pag. 18
 Unterputz-Einbaukörper CRI CS 700 Seite 18
 Mécanisme encastré CRI CS 700 page 18
 Concealed body CRI CS 700 page 18
 Cuerpo de empotrado CRI CS 700 página 18
 Встраиваемый компонент CRI CS 700 стр. 18

CRI XC 700



- IT Set da esterno per miscelatore termostatico CRI CS 700 con piastra in metallo
 DE Fertigmontageset für Unterputz Thermostat Einbaukörper CRI CS 700 mit Abdeckplatte aus Metall
 FR Façade externe mitigeur thermostatique encastrée pour mécanisme CRI CS 700 avec plaque en métal
 EN Thermostatic mixer external parts for CRI CS 700 with metal plate
 ES Kit exterior para mezclador termostático CRI CS 700 con placa de metal
 RU Наружный комплект для термостатического смесителя для душа CRI CS 700



51 cromato 34P oro rosa 46P oro rosa 52 oro giallo
 spazzolato PVD lucido PVD

77 metallic spazzolato 92 ottone antico spazzolato

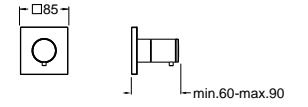
Set da incasso CRI CS 700 pag. 18
 Unterputz-Einbaukörper CRI CS 700 Seite 18
 Mécanisme encastré CRI CS 700 page 18
 Concealed body CRI CS 700 page 18
 Cuerpo de empotrado CRI CS 700 página 18
 Встраиваемый компонент CRI CS 700 стр. 18

Thermostatic External Parts

CRI XT 710



- IT Set da esterno per valvola d'arresto CRI CS 710 - CRI CS 750 con piastra in metallo
 DE Fertigmontageset für Absperrventil CRI CS 710 - CRI CS 750 mit Abdeckplatte aus Metall
 FR Façade externe robinet d'arrêt encastrée pour mécanisme CRI CS 710 - CRI CS 750 avec plaque en métal
 EN Shut-off tap external parts for CRI CS 710 - CRI CS 750 with metal plate
 ES Kit exterior para llave de cierre CRI CS 710 - CRI CS 750 con placa de metal
 RU Наружный комплект для запорного клапана душа CRI CS 710 - CRI CS 750



51 cromato 13 nero opaco 34P oro rosa 46P oro rosa
 24 bianco opaco spazzolato PVD lucido PVD

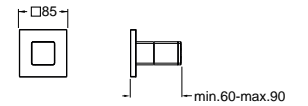
52 oro giallo 72 cromo nero lucido 75 cromo nero spazzolato
 80 metallic lucido 77 metallic spazzolato

Set da incasso CRI CS 710-750 pag. 18
 Unterputz-Einbaukörper CRI CS 710-750 Seite 18
 Mécanisme encastré CRI CS 710-750 page 18
 Concealed body CRI CS 710-750 page 18
 Cuerpo de empotrado CRI CS 710-750 página 18
 Встраиваемый компонент CRI CS 710 - 750 стр. 18

CRI XQ 710



- IT Set da esterno per valvola d'arresto CRI CS 710 - CRI CS 750 con piastra in metallo
 DE Fertigmontageset für Absperrventil CRI CS 710 - CRI CS 750 mit Abdeckplatte aus Metall
 FR Façade externe robinet d'arrêt encastrée pour mécanisme CRI CS 710 - CRI CS 750 avec plaque en métal
 EN Shut-off tap external parts for CRI CS 710 - CRI CS 750 with metal plate
 ES Kit exterior para llave de cierre CRI CS 710 - CRI CS 750 con placa de metal
 RU Наружный комплект для запорного клапана душа CRI CS 710 - CRI CS 750



51 cromato 13 nero opaco 34P oro rosa 46P oro rosa
 24 bianco opaco spazzolato PVD lucido PVD

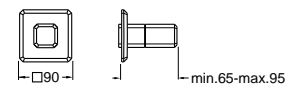
72 cromo nero lucido 75 cromo nero spazzolato
 80 metallic lucido 77 metallic spazzolato

Set da incasso CRI CS 710-750 pag. 18
 Unterputz-Einbaukörper CRI CS 710-750 Seite 18
 Mécanisme encastré CRI CS 710-750 page 18
 Concealed body CRI CS 710-750 page 18
 Cuerpo de empotrado CRI CS 710-750 página 18
 Встраиваемый компонент CRI CS 710 - 750 стр. 18

CRI IT 710



- IT Set da esterno per valvola d'arresto CRI CS 710 - CRI CS 750 con piastra in metallo
 DE Fertigmontageset für Absperrventil CRI CS 710 - CRI CS 750 mit Abdeckplatte aus Metall
 FR Façade externe robinet d'arrêt encastrée pour mécanisme CRI CS 710 - CRI CS 750 avec plaque en métal
 EN Shut-off tap external parts for CRI CS 710 - CRI CS 750 with metal plate
 ES Kit exterior para llave de cierre CRI CS 710 - CRI CS 750 con placa de metal
 RU Наружный комплект для запорного клапана душа CRI CS 710 - CRI CS 750



51 cromato 34P oro rosa 46P oro rosa 52 oro giallo
 spazzolato PVD lucido PVD

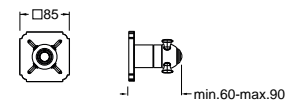
72 cromo nero lucido 75 cromo nero spazzolato
 80 metallic lucido 77 metallic spazzolato

Set da incasso CRI CS 710-750 pag. 18
 Unterputz-Einbaukörper CRI CS 710-750 Seite 18
 Mécanisme encastré CRI CS 710-750 page 18
 Concealed body CRI CS 710-750 page 18
 Cuerpo de empotrado CRI CS 710-750 página 18
 Встраиваемый компонент CRI CS 710 - 750 стр. 18

CRI XC 710



- IT Set da esterno per valvola d'arresto CRI CS 710 - CRI CS 750 con piastra in metallo
 DE Fertigmontageset für Absperrventil CRI CS 710 - CRI CS 750 mit Abdeckplatte aus Metall
 FR Façade externe robinet d'arrêt encastrée pour mécanisme CRI CS 710 - CRI CS 750 avec plaque en métal
 EN Shut-off tap external parts for CRI CS 710 - CRI CS 750 with metal plate
 ES Kit exterior para llave de cierre CRI CS 710 - CRI CS 750 con placa de metal
 RU Наружный комплект для запорного клапана душа CRI CS 710 - CRI CS 750



51 cromato 34P oro rosa 46P oro rosa 52 oro giallo
 spazzolato PVD lucido PVD

77 metallic spazzolato 92 ottone antico spazzolato

Set da incasso CRI CS 710-750 pag. 18
 Unterputz-Einbaukörper CRI CS 710-750 Seite 18
 Mécanisme encastré CRI CS 710-750 page 18
 Concealed body CRI CS 710-750 page 18
 Cuerpo de empotrado CRI CS 710-750 página 18
 Встраиваемый компонент CRI CS 710 - 750 стр. 18

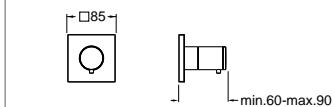
Thermostatic External Parts

CRI XT 720



- IT Set da esterno per valvola d'arresto CRI CS 770 con 2 uscite e piastra in metallo
 DE Fertigmontageset für Absperrventil CRI CS 770 mit 2 Wege und Abdeckplatte aus Metall
 FR Façade externe robinet d'arrêt encastrée pour mécanisme CRI CS 770 avec 2 sorties et plaque en métal
 EN Shut-off tap external parts for CRI CS 770 with 2 outlets and metal plate
 ES Kit exterior para llave de cierre CRI CS 770 con 2 salidas y placa de metal
 RU Наружный комплект для запорного клапана душа CRI CS 770 с переключателем на 2 выхода

51 cromato	13 nero opaco 24 bianco opaco	34P oro rosa spazzolato PVD	46P oro rosa lucido PVD
52 oro giallo	72 cromo nero lucido 80 metallic lucido	75 cromo nero spazzolato 77 metallic spazzolato	



#CR15442Q00

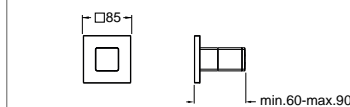
Set da incasso CRI CS 770 pag. 19
 Unterputz-Einbaukörper CRI CS 770 Seite 19
 Mécanisme encastré CRI CS 770 page 19
 Concealed body CRI CS 770 page 19
 Cuerpo de empotrado CRI CS 770 página 19
 Встраиваемый компонент CRI CS 770 стр. 19

CRI XQ 720



- IT Set da esterno per valvola d'arresto CRI CS 770 con 2 uscite e piastra in metallo
 DE Fertigmontageset für Absperrventil CRI CS 770 mit 2 Wege und Abdeckplatte aus Metall
 FR Façade externe robinet d'arrêt encastrée pour mécanisme CRI CS 770 avec 2 sorties et plaque en métal
 EN Shut-off tap external parts for CRI CS 770 with 2 outlets and metal plate
 ES Kit exterior para llave de cierre CRI CS 770 con 2 salidas y placa de metal
 RU Наружный комплект для запорного клапана душа CRI CS 770 с переключателем на 2 выхода

51 cromato	13 nero opaco 24 bianco opaco	34P oro rosa spazzolato PVD	46P oro rosa lucido PVD
	72 cromo nero lucido 80 metallic lucido	75 cromo nero spazzolato 77 metallic spazzolato	



#CR15442Q00

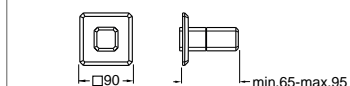
Set da incasso CRI CS 770 pag. 19
 Unterputz-Einbaukörper CRI CS 770 Seite 19
 Mécanisme encastré CRI CS 770 page 19
 Concealed body CRI CS 770 page 19
 Cuerpo de empotrado CRI CS 770 página 19
 Встраиваемый компонент CRI CS 770 стр. 19

CRI IT 720



- IT Set da esterno per valvola d'arresto CRI CS 770 con 2 uscite e piastra in metallo
 DE Fertigmontageset für Absperrventil CRI CS 770 mit 2 Wege und Abdeckplatte aus Metall
 FR Façade externe robinet d'arrêt encastrée pour mécanisme CRI CS 770 avec 2 sorties et plaque en métal
 EN Shut-off tap external parts for CRI CS 770 with 2 outlets and metal plate
 ES Kit exterior para llave de cierre CRI CS 770 con 2 salidas y placa de metal
 RU Наружный комплект для запорного клапана душа CRI CS 770 с переключателем на 2 выхода

51 cromato	34P oro rosa spazzolato PVD	46P oro rosa lucido PVD	52 oro giallo
	72 cromo nero lucido 80 metallic lucido	75 cromo nero spazzolato 77 metallic spazzolato	



#CR15442Q00

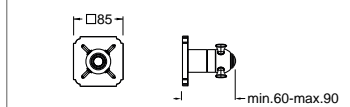
Set da incasso CRI CS 770 pag. 19
 Unterputz-Einbaukörper CRI CS 770 Seite 19
 Mécanisme encastré CRI CS 770 page 19
 Concealed body CRI CS 770 page 19
 Cuerpo de empotrado CRI CS 770 página 19
 Встраиваемый компонент CRI CS 770 стр. 19

CRI XC 720



- IT Set da esterno per valvola d'arresto CRI CS 770 con 2 uscite e piastra in metallo
 DE Fertigmontageset für Absperrventil CRI CS 770 mit 2 Wege und Abdeckplatte aus Metall
 FR Façade externe robinet d'arrêt encastrée pour mécanisme CRI CS 770 avec 2 sorties et plaque en métal
 EN Shut-off tap external parts for CRI CS 770 with 2 outlets and metal plate
 ES Kit exterior para llave de cierre CRI CS 770 con 2 salidas y placa de metal
 RU Наружный комплект для запорного клапана душа CRI CS 770 с переключателем на 2 выхода

51 cromato	34P oro rosa spazzolato PVD	46P oro rosa lucido PVD	52 oro giallo
	77 metallic spazzolato	92 ottone antico spazzolato	



#CR15442Q00

Set da incasso CRI CS 770 pag. 19
 Unterputz-Einbaukörper CRI CS 770 Seite 19
 Mécanisme encastré CRI CS 770 page 19
 Concealed body CRI CS 770 page 19
 Cuerpo de empotrado CRI CS 770 página 19
 Встраиваемый компонент CRI CS 770 стр. 19

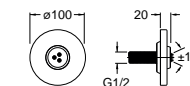
Thermostatic External Parts

CRI XT 833



- IT Set da esterno per soffione anticalcare body-jet CRI CS 705 - CRI CS 706 - CRI CS 707 con piastra in metallo
 DE Fertigmontageset Seitenbrause mit Antikalk-System für Einbaukörper CRI CS 705 - CRI CS 706 - CRI CS 707 mit Abdeckplatte aus Metall
 FR Façade externe pour buse hydromassante pour mécanisme CRI CS 705 - CRI CS 706 - CRI CS 707 avec plaque en métal
 EN Anti-lime body jet external parts for CRI CS 705 - CRI CS 706 - CRI CS 707 with metal plate
 ES Kit exterior para duchitas laterales antical CRI CS 705 - CRI CS 706 - CRI CS 707 con placa de metal
 RU Наружный комплект для насадки для душа с защитой от известковых отложений CRI CS 705 - CRI CS 706 - CRI CS 707

51 cromato	13 nero opaco 24 bianco opaco	34P oro rosa spazzolato PVD	46P oro rosa lucido PVD
52 oro giallo	72 cromo nero lucido 80 metallic lucido	75 cromo nero spazzolato 77 metallic spazzolato	92 ottone antico spazzolato



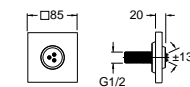
Set da incasso CRI CS 705-706-707 pag. 21-22
 Unterputz-Einbaukörper CRI CS 705-706-707 Seite 21-22
 Mécanisme encastré CRI CS 705-706-707 page 21-22
 Concealed body CRI CS 705-706-707 page 21-22
 Cuerpo de empotrado CRI CS 705-706-707 página 21-22
 Встраиваемый компонент CRI CS 705-706-707 стр. 21-22

CRI XQ 833



- IT Set da esterno per soffione anticalcare body-jet CRI CS 705 - CRI CS 706 - CRI CS 707 con piastra in metallo
 DE Fertigmontageset Seitenbrause mit Antikalk-System für Einbaukörper CRI CS 705 - CRI CS 706 - CRI CS 707 mit Abdeckplatte aus Metall
 FR Façade externe pour buse hydromassante pour mécanisme CRI CS 705 - CRI CS 706 - CRI CS 707 avec plaque en métal
 EN Anti-lime body jet external parts for CRI CS 705 - CRI CS 706 - CRI CS 707 with metal plate
 ES Kit exterior para duchitas laterales antical CRI CS 705 - CRI CS 706 - CRI CS 707 con placa de metal
 RU Наружный комплект для насадки для душа с защитой от известковых отложений CRI CS 705 - CRI CS 706 - CRI CS 707

51 cromato	13 nero opaco 24 bianco opaco	34P oro rosa spazzolato PVD	46P oro rosa lucido PVD
	72 cromo nero lucido 80 metallic lucido	75 cromo nero spazzolato 77 metallic spazzolato	



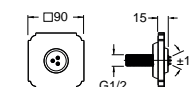
Set da incasso CRI CS 705-706-707 pag. 21-22
 Unterputz-Einbaukörper CRI CS 705-706-707 Seite 21-22
 Mécanisme encastré CRI CS 705-706-707 page 21-22
 Concealed body CRI CS 705-706-707 page 21-22
 Cuerpo de empotrado CRI CS 705-706-707 página 21-22
 Встраиваемый компонент CRI CS 705-706-707 стр. 21-22

CRI XC 833



- IT Set da esterno per soffione anticalcare body-jet CRI CS 705 - CRI CS 706 - CRI CS 707 con piastra in metallo
 DE Fertigmontageset Seitenbrause mit Antikalk-System für Einbaukörper CRI CS 705 - CRI CS 706 - CRI CS 707 mit Abdeckplatte aus Metall
 FR Façade externe pour buse hydromassante pour mécanisme CRI CS 705 - CRI CS 706 - CRI CS 707 avec plaque en métal
 EN Anti-lime body jet external parts for CRI CS 705 - CRI CS 706 - CRI CS 707 with metal plate
 ES Kit exterior para duchitas laterales antical CRI CS 705 - CRI CS 706 - CRI CS 707 con placa de metal
 RU Наружный комплект для насадки для душа с защитой от известковых отложений CRI CS 705 - CRI CS 706 - CRI CS 707

51 cromato	13 nero opaco 24 bianco opaco	34P oro rosa spazzolato PVD	46P oro rosa lucido PVD
52 oro giallo	75 cromo nero spazzolato 77 metallic spazzolato	92 ottone antico spazzolato	



Set da incasso CRI CS 705-706-707 pag. 21-22
 Unterputz-Einbaukörper CRI CS 705-706-707 Seite 21-22
 Mécanisme encastré CRI CS 705-706-707 page 21-22
 Concealed body CRI CS 705-706-707 page 21-22
 Cuerpo de empotrado CRI CS 705-706-707 página 21-22
 Встраиваемый компонент CRI CS 705-706-707 стр. 21-22

Shower & Bath Systems

Termostatici & Colonne
Thermostatic Mixers & Columns

■ CRISTINA
RUBINETTERIE



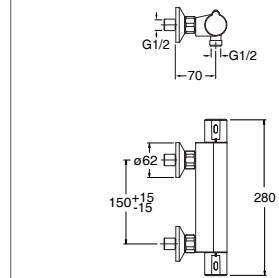
Termostatici & Colonne

CRI TE 401



- IT Miscelatore termostatico "corpo freddo" per doccia esterno con maniglie in ABS
- DE Thermostat-Brausebatterie Aufputz "Armaturenkörper mit Verbrühungsschutz" mit Griff aus ABS
- FR Mitigeur thermostatique douche "corps froid" avec manette en ABS
- EN "Cold touch" external thermostatic shower mixer with ABS handle
- ES Termostato "corpo freddo" para ducha externo con mango en ABS
- RU Наружный термостатический смеситель «холодный корпус» для душа с ручками из АБС-пластика

51 cromato

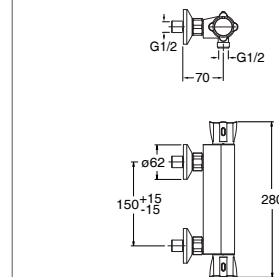


CRI TE 451



- IT Miscelatore termostatico "corpo freddo" per doccia esterno con maniglie in metallo
- DE Thermostat-Brausebatterie Aufputz "Armaturenkörper mit Verbrühungsschutz" mit Griff aus Metall
- FR Mitigeur thermostatique douche "corps froid" avec manette en laiton
- EN "Cold touch" external thermostatic shower mixer with metal handle
- ES Termostato "corpo freddo" para ducha externo con mango en latón
- RU Наружный термостатический смеситель «холодный корпус» для душа с ручками из металла

51 cromato
13 nero opaco
24 bianco opaco

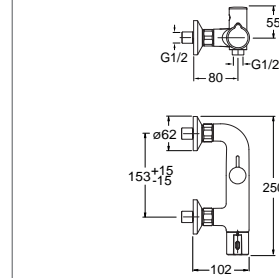


CRI TE 411



- IT Miscelatore termostatico "corpo freddo" per doccia esterno con maniglie in ABS
- DE Thermostat-Brausebatterie Aufputz "Armaturenkörper mit Verbrühungsschutz" mit Griff aus ABS
- FR Mitigeur thermostatique douche "corps froid" avec manette en ABS
- EN "Cold touch" external thermostatic shower mixer with ABS handle
- ES Termostato "corpo freddo" para ducha externo con mango en ABS
- RU Наружный термостатический смеситель «холодный корпус» для душа с ручками из АБС-пластика

51 cromato

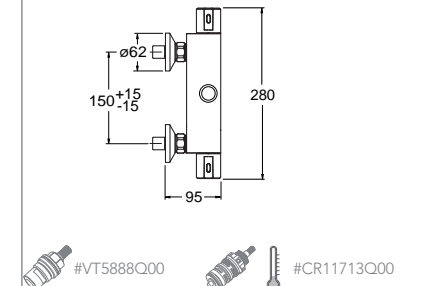
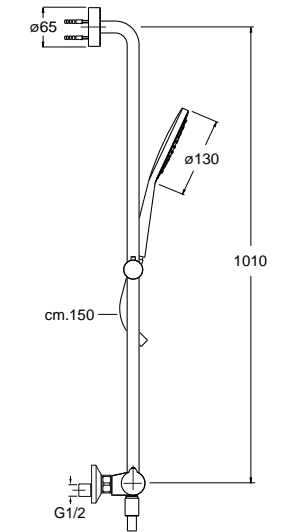


CRI TE 406



- IT Miscelatore termostatico "corpo freddo" per doccia esterno con maniglie in ABS, doccetta anticalcare \varnothing 13 cm con supporto scorrevole e flessibile LONG LIFE
- DE Thermostat-Brausebatterie Aufputz "Armaturenkörper mit Verbrühungsschutz" mit Griff aus ABS, Brauseschlauch LONG LIFE, Handbrause \varnothing 13 cm mit Antikalk-System und Gleitschieber
- FR Colonne de douche thermostatique "corps froid" avec manette en ABS, douchette anticalcaire \varnothing 13 cm avec curseur réglable et flexible LONG LIFE
- EN "Cold touch" external thermostatic shower mixer with ABS handle, \varnothing 13 cm anti-lime hand shower with slide rail and LONG LIFE flexible hose
- ES Termostato "corpo freddo" externo para ducha con mango en ABS, ducha antical diam. 13 cms con soporte deslizante y flexible LONG LIFE
- RU Наружный термостатический смеситель "холодный корпус" для душа с ручками из АБС-пластика, с ручным душем \varnothing 13 с защитой от накипи, с подвижным суппортом и гибким шлангом "LONG LIFE"

51 cromato

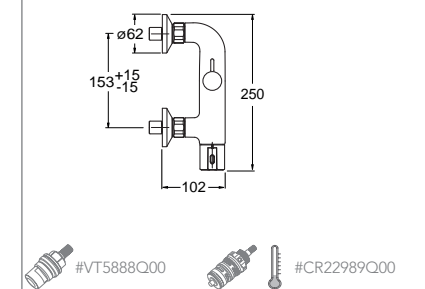
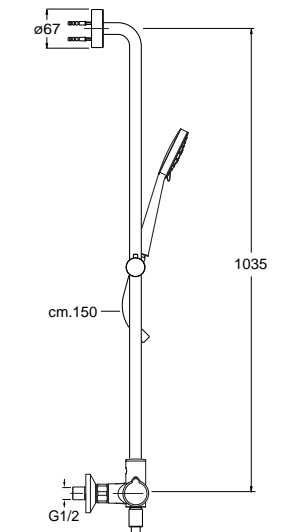


CRI TE 412



- IT Miscelatore termostatico "corpo freddo" per doccia esterno con maniglie in ABS, doccetta anticalcare comfort con supporto scorrevole e flessibile LONG LIFE
- DE Thermostat-Brausebatterie Aufputz "Armaturenkörper mit Verbrühungsschutz" mit Griff aus ABS, Brauseschlauch LONG LIFE, Handbrause comfort mit Antikalk-System und Gleitschieber
- FR Colonne de douche thermostatique "corps froid" avec manette en ABS, douchette anticalcaire comfort avec curseur réglable et flexible LONG LIFE
- EN "Cold touch" external thermostatic shower mixer with ABS handle, comfort anti-lime hand shower with slide rail and LONG LIFE flexible hose
- ES Termostato "corpo freddo" externo para ducha con mango en ABS, ducha antical comfort con soporte deslizante y flexible LONG LIFE
- RU Наружный термостатический смеситель "холодный корпус" для душа с ручками из АБС-пластика, с ручным душем comfort с защитой от накипи, с подвижным суппортом и гибким шлангом "LONG LIFE"

51 cromato



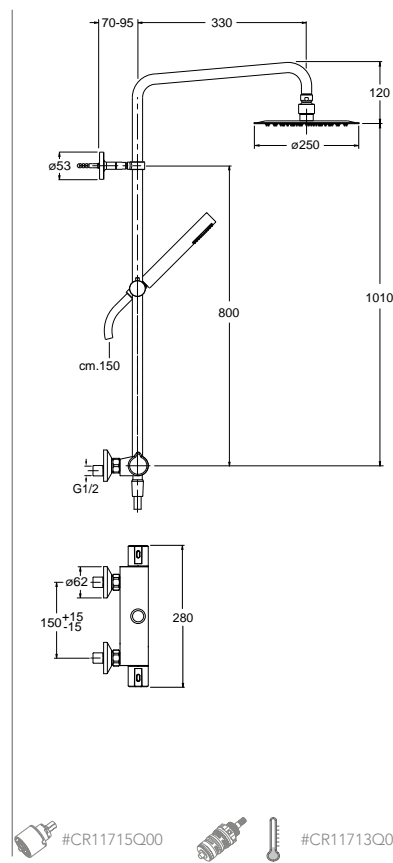
Termostatici & Colonne

CRI TE 458



- IT Miscelatore termostatico "corpo freddo" per doccia esterno con maniglie in ABS, colonna girevole, soffione SANDWICH SPECIAL ø 25 cm, doccetta anticalcare con supporto scorrevole e flessibile LONG LIFE
- DE Thermostat-Brausebatterie Aufputz "Armaturenkörper mit Verbrühungsschutz" mit Griff aus ABS, schwenkbarem Rohr, Kopfbrause SANDWICH SPECIAL ø 25 cm, Brauseschlauch LONG LIFE, Handbrause mit Antikalk-System und Gleitschieber
- FR Colonne de douche orientable thermostatique "corps froid" avec manette en ABS, pomme de douche SANDWICH SPECIAL ø 25 cm, douchette anticalcaire avec curseur réglable et flexible LONG LIFE
- EN "Cold touch" external thermostatic shower mixer with ABS handle, turning column pipe, ø 25 cm SANDWICH SPECIAL overhead shower, anti-lime hand shower with slide rail and LONG LIFE flexible hose
- ES Termostato "corpo freddo" externo para ducha con mango en ABS, columna giratoria, rociador SANDWICH SPECIAL diam. 25 cms, duchita antical con soporte deslizante y flexible LONG LIFE
- RU Ненагревающийся внешний термостатический смеситель для душа с ручками из АБС-пластика, поворачивающейся трубой колонны, верхним душем «SANDWICH SPECIAL» ø25 см, ручным душем с защитой от известковых отложений со стойкой для регулировки по высоте и шлангом «LONG LIFE»

51 cromato

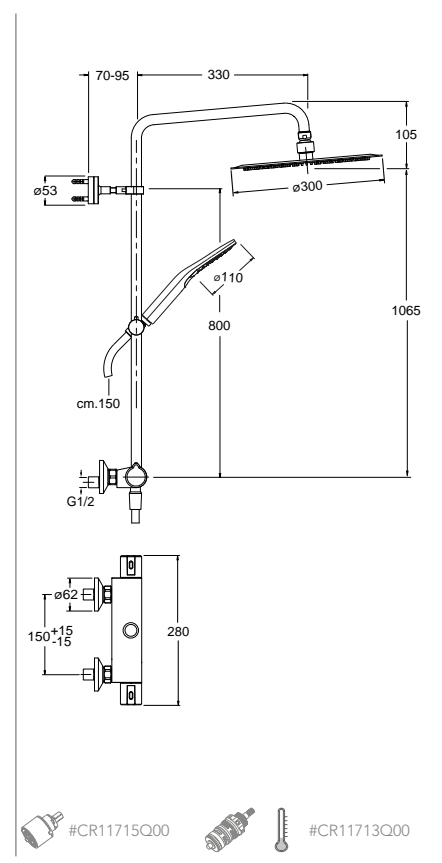


CRI TE 480



- IT Miscelatore termostatico "corpo freddo" per doccia esterno con maniglie in ABS, colonna girevole, soffione SANDWICH SPECIAL ø 30 cm, doccetta 3 funzioni anticalcare con supporto scorrevole e flessibile LONG LIFE
- DE Thermostat-Brausebatterie Aufputz "Armaturenkörper mit Verbrühungsschutz" mit Griff aus ABS, schwenkbarem Rohr, Kopfbrause SANDWICH SPECIAL ø 30 cm, Brauseschlauch LONG LIFE, Handbrause 3 Funktionen mit Antikalk-System und Gleitschieber
- FR Colonne de douche orientable thermostatique "corps froid" avec manette en ABS, pomme de douche SANDWICH SPECIAL ø 30 cm, douchette 3 fonctions anticalcaire avec curseur réglable et flexible LONG LIFE
- EN "Cold touch" external thermostatic shower mixer with ABS handle, turning column pipe, ø 30 cm SANDWICH SPECIAL overhead shower, anti-lime 3 functions hand shower with slide rail and LONG LIFE flexible hose
- ES Termostato "corpo freddo" externo para ducha con mango en ABS, columna giratoria, rociador SANDWICH SPECIAL diam. 30 cms, ducha 3 funciones antical con soporte deslizante y flexible LONG LIFE
- RU Ненагревающийся внешний термостатический смеситель для душа с ручками из АБС-пластика, поворачивающейся трубой колонны, верхним душем «SANDWICH SPECIAL» ø30 см, 3 функции ручным душем с защитой от известковых отложений со стойкой для регулировки по высоте и шлангом «LONG LIFE»

51 cromato

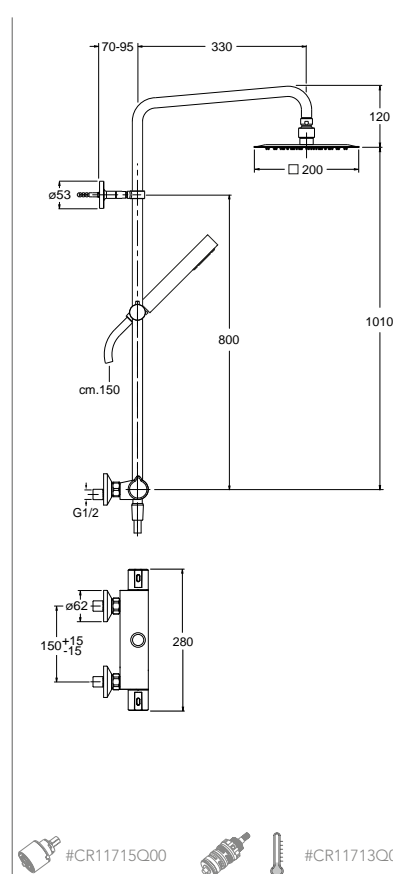


CRI TE 459



- IT Miscelatore termostatico "corpo freddo" per doccia esterno con maniglie in ABS, colonna girevole, soffione SANDWICH SPECIAL 20 x 20 cm, doccetta anticalcare con supporto scorrevole e flessibile LONG LIFE
- DE Thermostat-Brausebatterie Aufputz "Armaturenkörper mit Verbrühungsschutz" mit Griff aus ABS, schwenkbarem Rohr, Kopfbrause SANDWICH SPECIAL 20 x 20 cm, Brauseschlauch LONG LIFE, Handbrause mit Antikalk-System und Gleitschieber
- FR Colonne de douche orientable thermostatique "corps froid" avec manette en ABS, pomme de douche SANDWICH SPECIAL 20 x 20 cm, douchette anticalcaire avec curseur réglable et flexible LONG LIFE
- EN "Cold touch" external thermostatic shower mixer with ABS handle, turning column pipe, 20 x 20 cm SANDWICH SPECIAL overhead shower, anti-lime hand shower with slide rail and LONG LIFE flexible hose
- ES Termostato "corpo freddo" externo para ducha con mango en ABS, columna giratoria, rociador SANDWICH SPECIAL 20 x 20 cm, duchita antical con soporte deslizante y flexible LONG LIFE
- RU Ненагревающийся внешний термостатический смеситель для душа с ручками из АБС-пластика, поворачивающейся трубой колонны, верхним душем «SANDWICH SPECIAL» 20 x 20 см, ручным душем с защитой от известковых отложений со стойкой для регулировки по высоте и шлангом «LONG LIFE»

51 cromato

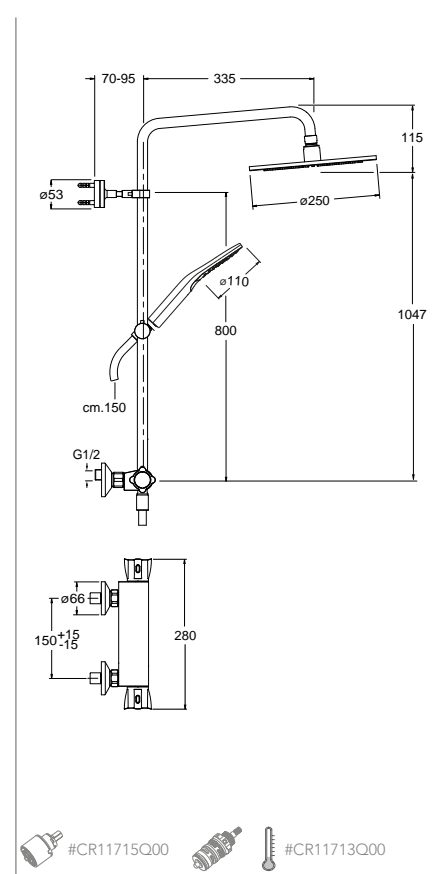


CRI TE 494



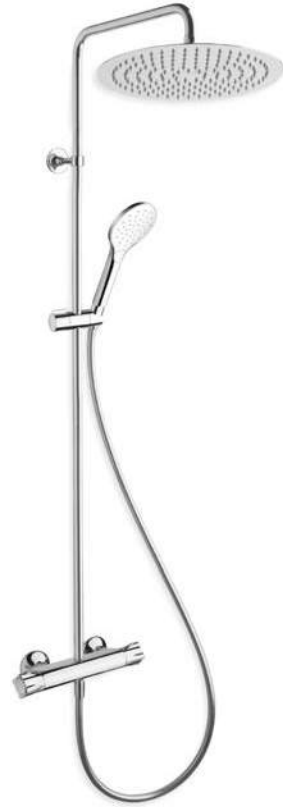
- IT Miscelatore termostatico "corpo freddo" per doccia esterno con maniglie in metallo, colonna girevole, soffione SANDWICH SPECIAL ø 25 cm, doccetta 3 funzioni anticalcare con supporto scorrevole e flessibile LONG LIFE
- DE Thermostat-Brausebatterie Aufputz "Armaturenkörper mit Verbrühungsschutz" mit Griff aus Metall, schwenkbarem Rohr, Kopfbrause ø 25 cm, Brauseschlauch LONG LIFE, Handbrause 3 Funktionen mit Antikalk-System und Gleitschieber
- FR Colonne de douche orientable thermostatique "corps froid" avec manette en laiton, pomme de douche SANDWICH SPECIAL ø 25 cm, douchette 3 fonctions anticalcaire avec curseur réglable et flexible LONG LIFE
- EN "Cold touch" external Thermostatic shower mixer with metal handle, turning column pipe, ø 25 cm overhead shower, 3 functions anti-lime hand shower with slide rail and LONG LIFE flexible hose
- ES Termostato "corpo freddo" externo para ducha con mango en latón, columna giratoria, rociador diam. 25 cms, ducha 3 funciones antical con soporte deslizante y flexible LONG LIFE
- RU Ненагревающийся внешний термостатический смеситель для душа с поворачивающейся трубой колонны, верхним душем ø25 см, 3 функции ручным душем с защитой от известковых отложений со стойкой для регулировки по высоте и шлангом «LONG LIFE»

13 nero opaco



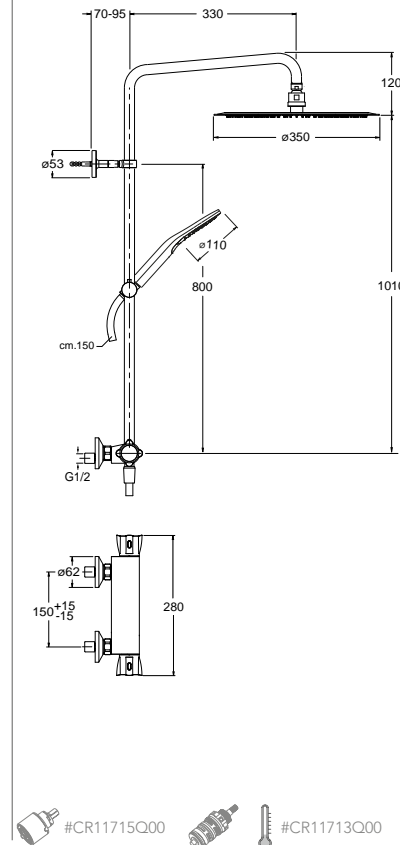
Termostatici & Colonne

CRI TE 496



- IT Miscelatore termostatico "corpo freddo" per doccia esterno con maniglie in metallo, colonna girevole, soffione SANDWICH SPECIAL ø 35 cm, doccetta 3 funzioni anticalcare con supporto scorrevole e flessibile LONG LIFE
- DE Thermostat-Brausebatterie Aufputz "Armaturenkörper mit Verbrühungsschutz" mit Griff aus Metall, schwenkbarem Rohr, Kopfbrause SANDWICH SPECIAL ø 35 cm, Brauseschlauch LONG LIFE, Handbrause 3 Funktionen mit Antikalk-System und Gleitschieber
- FR Colonne de douche orientable thermostatique "corps froid" avec manette en laiton, pomme de douche SANDWICH SPECIAL ø 35 cm, douchette 3 fonctions anticalcaire avec curseur réglable et flexible LONG LIFE
- EN "Cold touch" external Thermostatic shower mixer with metal handle, turning column pipe, ø 35 cm SANDWICH SPECIAL overhead shower, 3 functions anti-lime hand shower with slide rail and LONG LIFE flexible hose
- ES Termostato "corpo freddo" externo para ducha con mango en latón, columna giratoria, rociador SANDWICH SPECIAL diam. 35 cms, ducha 3 funciones antical con soporte deslizante y flexible LONG LIFE
- RU Ненагревающийся внешний термостатический смеситель для душа с поворачивающейся трубой колонны, верхним душем «SANDWICH SPECIAL» ø35 см, 3 функции ручным душем с защитой от известковых отложений со стойкой для регулировки по высоте и шлангом «LONG LIFE»

51 cromato



#CR11715Q00 #CR11713Q00

CRI CR 486

new



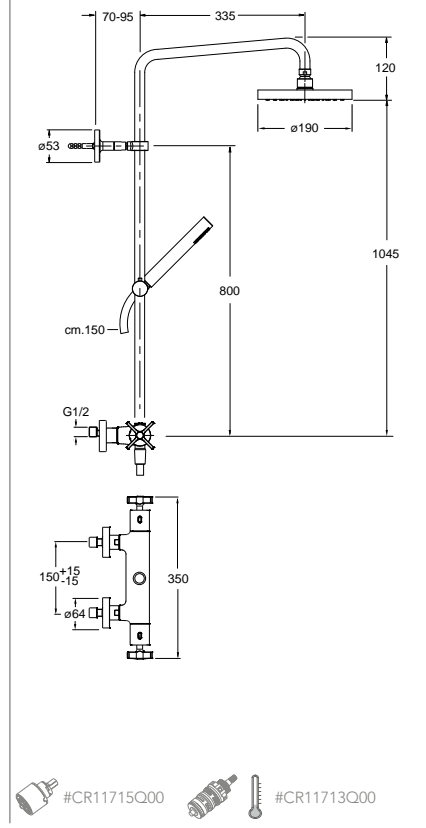
- IT Miscelatore termostatico per doccia esterno con colonna girevole, soffione anticalcare ispezionabile, doccetta anticalcare con supporto scorrevole e flessibile LONG LIFE
- DE Thermostat-Brausebatterie Aufputz mit schwenkbarem Rohr, Kopfbrause mit Antikalk-System, Brauseschlauch LONG LIFE, Handbrause mit Antikalk-System und Gleitschieber
- FR Colonne de douche orientable thermostatique avec pomme de douche anticalcaire démontable, douchette anticalcaire avec curseur réglable et flexible LONG LIFE
- EN External thermostatic shower mixer with turning column pipe, checkable anti-lime overhead shower, anti-lime hand shower with slide rail and LONG LIFE flexible hose
- ES Termostato para ducha externo con columna giratoria, rociador antical inspeccionable, duchita antical con soporte deslizante y flexible LONG LIFE
- RU Внешний термостатический смеситель для душа с поворотной колонной, верхним душем ручным душем с защитой от известковых отложений со стойкой для регулировки по высоте и шлангом «LONG LIFE»

51 cromato 13 nero opaco 34P oro rosa spazzolato PVD 46P oro rosa lucido PVD

52 oro giallo 75 cromo nero spazzolato 77 metallic spazzolato


ORDINABILE DA - ORDER STARTING FROM: 06/2020

Termostatici & Colonne



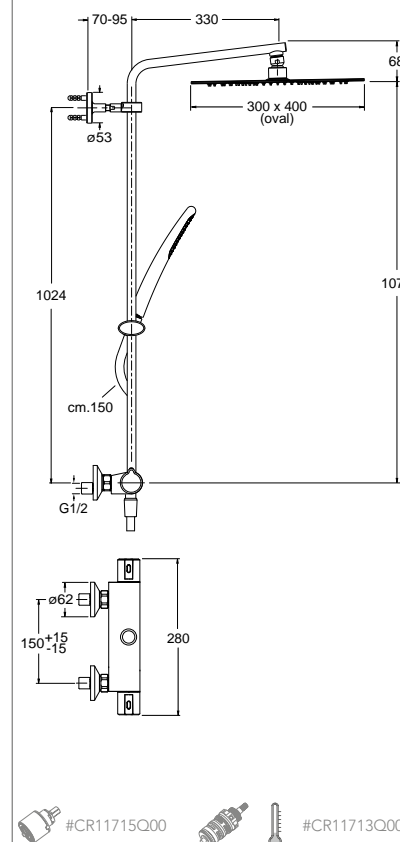
#CR11715Q00 #CR11713Q00

CRI TE 498



- IT Miscelatore termostatico "corpo freddo" per doccia esterno con maniglie in ABS, soffione SANDWICH PLUS ovale 30 x 40 cm, doccetta anticalcare con supporto scorrevole e flessibile LONG LIFE
- DE Thermostat-Brausebatterie Aufputz "Armaturenkörper mit Verbrühungsschutz" mit Griff aus ABS, Kopfbrause SANDWICH PLUS oval 30 x 40 cm, Brauseschlauch LONG LIFE, Handbrause mit Antikalk-System und Gleitschieber
- FR Colonne de douche thermostatique "corps froid" avec manette en ABS, pomme de douche SANDWICH PLUS ovale 30 x 40 cm, douchette anticalcaire avec curseur réglable et flexible LONG LIFE
- EN "Cold touch" external thermostatic shower mixer with ABS handle, 30 x 40 oval SANDWICH PLUS overhead shower, anti-lime hand shower with slide rail and LONG LIFE flexible hose
- ES Termostato "corpo freddo" externo para ducha con mango en ABS, rociador SANDWICH PLUS 30 x 40 cm oval, ducha antical con soporte deslizante y flexible LONG LIFE
- RU Ненагревающийся внешний термостатический смеситель для душа с ручками из АБС-пластика, верхним душем «SANDWICH PLUS» 30 x 40 см, ручной душ с защитой от известковых отложений с подвижным суппортом и гибким шлангом «LONG LIFE»

51 cromato



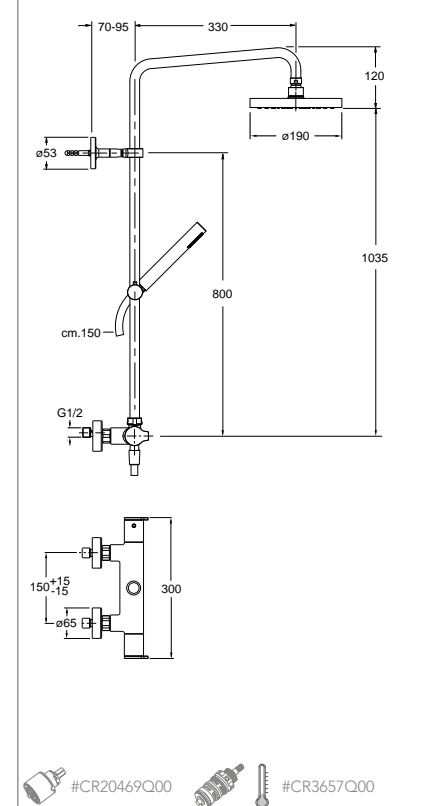
#CR11715Q00 #CR11713Q00

CRI DI 486



- IT Miscelatore termostatico per doccia esterno con colonna girevole, soffione anticalcare ispezionabile, doccetta anticalcare con supporto scorrevole e flessibile LONG LIFE
- DE Thermostat-Brausebatterie Aufputz mit schwenkbarem Rohr, Kopfbrause mit Antikalk-System, Brauseschlauch LONG LIFE, Handbrause mit Antikalk-System und Gleitschieber
- FR Colonne de douche orientable thermostatique avec pomme de douche anticalcaire démontable, douchette anticalcaire avec curseur réglable et flexible LONG LIFE
- EN External thermostatic shower mixer with turning column pipe, checkable anti-lime overhead shower, anti-lime hand shower with slide rail and LONG LIFE flexible hose
- ES Termostato para ducha externo con columna giratoria, rociador antical inspeccionable, duchita antical con soporte deslizante y flexible LONG LIFE
- RU Внешний термостатический смеситель для душа с поворотной колонной, верхним душем ручным душем с защитой от известковых отложений со стойкой для регулировки по высоте и шлангом «LONG LIFE»

51 cromato *13 nero opaco *24 bianco opaco



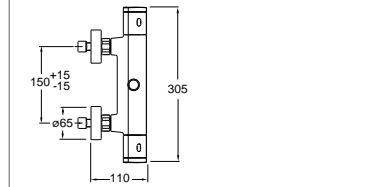
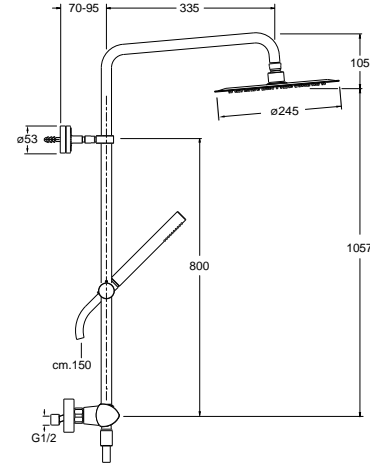
#CR20469Q00 #CR3657Q00

Termostatici & Colonne

CRI PF 486



- IT Miscelatore termostatico "corpo freddo" per doccia esterno con colonna girevole, soffione SANDWICH SPECIAL ø 25 cm, doccetta anticalcare con supporto scorrevole e flessibile LONG LIFE
- DE Thermostat-Brausebatterie Aufputz "Armaturenkörper mit Verbrühungsschutz" mit schwenkbarem Rohr, mit Kopfbrause SANDWICH SPECIAL ø 25 cm, Handbrause mit Antikalk-System und Brauseschlauch LONG LIFE
- FR Colonne de douche orientable thermostatique "corps froid" avec pomme de douche SANDWICH SPECIAL ø 25 cm, douchette anticalcaire avec curseur réglable et flexible LONG LIFE
- EN "Cold touch" external thermostatic shower mixer with swivel column pipe, ø 25 cm SANDWICH SPECIAL overhead shower, anti-lime hand shower with slide rail and LONG LIFE flexible hose
- ES Termostato "corpo freddo" externo para ducha con columna giratoria, rociador SANDWICH SPECIAL ø 25 cms, duchita antical con soporte deslizante y flexible LONG LIFE
- RU Ненагревающийся внешний термостатический смеситель для душа с поворотной колонной, верхним душем «SANDWICH SPECIAL» ø 25 см, ручным душем с защитой от известковых отложений со стойкой для регулировки по высоте и шлангом «LONG LIFE»

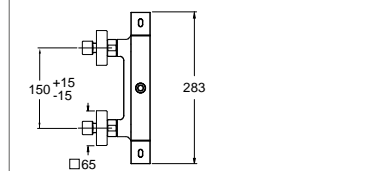
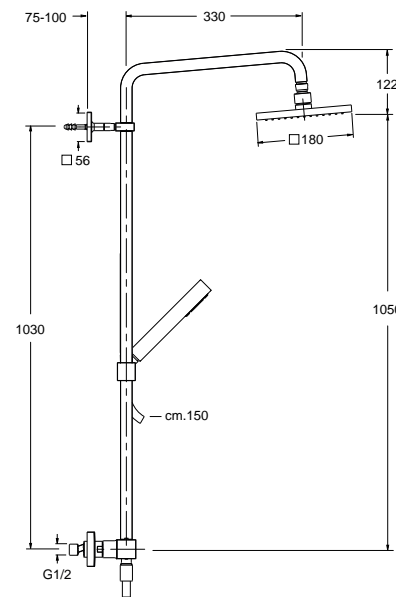


51 cromato

CRI QD 478



- IT Miscelatore termostatico "corpo freddo" per doccia esterno con colonna girevole, soffione anticalcare ispezionabile, doccetta anticalcare con supporto scorrevole e flessibile LONG LIFE
- DE Thermostat-Brausebatterie Aufputz "Armaturenkörper mit Verbrühungsschutz" mit schwenkbarem Rohr, Kopfbrause mit Antikalk-System, Brauseschlauch LONG LIFE, Handbrause mit Antikalk-System und Gleitschieber
- FR Colonne de douche orientable thermostatique "corps froid" avec pomme de douche anticalcaire démontable, douchette anticalcaire avec curseur réglable et flexible LONG LIFE
- EN "Cold touch" external thermostatic shower mixer with turning column pipe, checkable anti-lime overhead shower, anti-lime hand shower with slide rail and LONG LIFE flexible hose
- ES Termostato "corpo freddo" para ducha externo para ducha con columna giratoria, rociador antical inspeccionable, duchita antical con soporte deslizante y flexible LONG LIFE
- RU Ненагревающийся внешний термостатический смеситель для ванны с поворотной колонной, верхним душем, ручным душем с защитой от известковых отложений со стойкой для регулировки по высоте и шлангом «LONG LIFE»

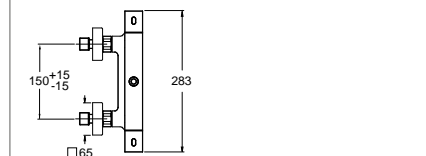
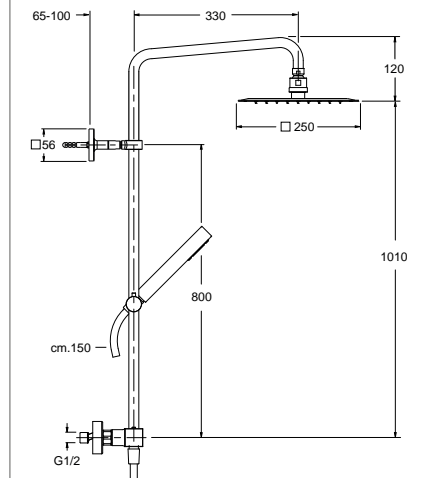


51 cromato

CRI QD 485



- IT Miscelatore termostatico "corpo freddo" per doccia esterno con colonna girevole, soffione SANDWICH SPECIAL 25x25 cm, doccetta anticalcare con supporto scorrevole e flessibile LONG LIFE
- DE Thermostat-Brausebatterie Aufputz "Armaturenkörper mit Verbrühungsschutz" mit schwenkbarem Rohr, mit Kopfbrause SANDWICH SPECIAL 25 x 25 cm, Handbrause mit Antikalk-System und Brauseschlauch LONG LIFE
- FR Colonne de douche orientable thermostatique "corps froid" avec pomme de douche SANDWICH SPECIAL 25 x 25 cm, douchette anticalcaire avec curseur réglable et flexible LONG LIFE
- EN "Cold touch" external thermostatic shower mixer with swivel column pipe, 25 x 25 cm SANDWICH SPECIAL overhead shower, anti-lime hand shower with slide rail and LONG LIFE flexible hose
- ES Termostato "corpo freddo" externo para ducha con columna giratoria, rociador SANDWICH SPECIAL 25x25 cms, duchita antical con soporte deslizante y flexible LONG LIFE
- RU Ненагревающийся внешний термостатический смеситель для душа с поворотной колонной, верхним душем «SANDWICH SPECIAL» 25 x 25 см, ручным душем с защитой от известковых отложений со стойкой для регулировки по высоте и шлангом «LONG LIFE»



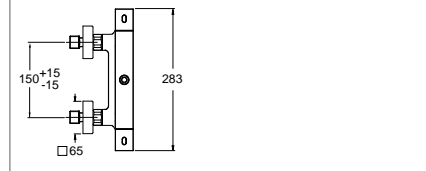
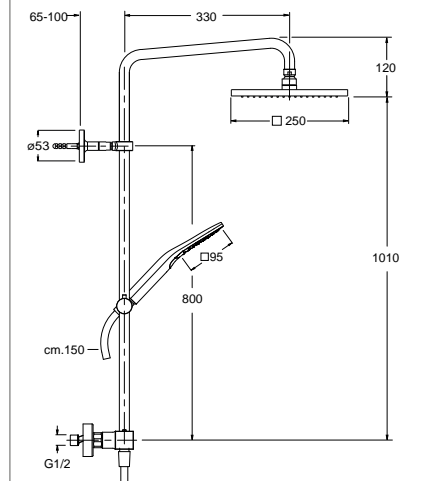
51 cromato

CRI QD 494

new



- IT Miscelatore termostatico "corpo freddo" per doccia esterno con colonna girevole, soffione 25x25 cm, doccetta 3 funzioni anticalcare con supporto scorrevole e flessibile LONG LIFE
- DE Thermostat-Brausebatterie Aufputz "Armaturenkörper mit Verbrühungsschutz" mit schwenkbarem Rohr, mit Kopfbrause 25 x 25 cm, Handbrause 3 Funktionen mit Antikalk-System und Brauseschlauch LONG LIFE
- FR Colonne de douche orientable thermostatique "corps froid" avec pomme de douche 25 x 25 cm, douchette 3 fonctions anticalcaire avec curseur réglable et flexible LONG LIFE
- EN "Cold touch" external thermostatic shower mixer with swivel column pipe, 25 x 25 cm overhead shower, anti-lime 3 functions hand shower with slide rail and LONG LIFE flexible hose
- ES Termostato "corpo freddo" externo para ducha con columna giratoria, rociador 25x25 cms, duchita 3 funciones antical con soporte deslizante y flexible LONG LIFE
- RU Ненагревающийся внешний термостатический смеситель для душа с поворотной колонной, верхним душем 25 x 25 см, 3 функции ручным душем с защитой от известковых отложений со стойкой для регулировки по высоте и шлангом «LONG LIFE»



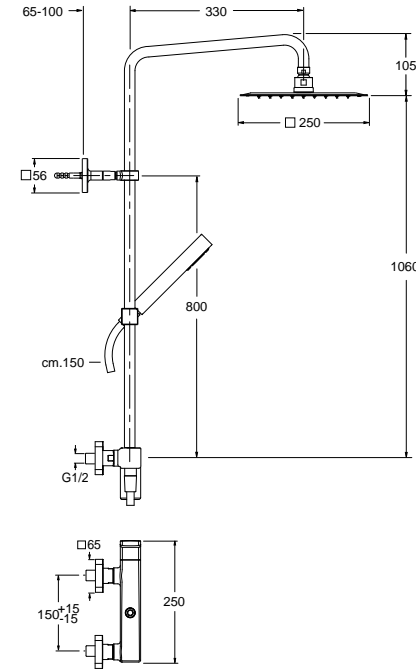
13 nero opaco

Termostatici & Colonne

CRI QS 409



- IT Miscelatore monocomando per doccia esterno con colonna girevole, soffione SANDWICH SPECIAL 25 x 25 cm, flessibile LONG LIFE e doccetta anticalcare con supporto scorrevole
- DE Brause-Einhandmischer Aufputz mit schwenkbarem Rohr, mit Kopfbrause SANDWICH SPECIAL 25 x 25 cm, Brauseschlauch LONG LIFE, Handbrause mit Antikalk-System und Gleitschieber
- FR Mitigeur douche extérieure avec colonne orientable, pomme de douche SANDWICH SPECIAL 25 x 25 cm, flexible LONG LIFE et douchette anticalcaire avec curseur réglable
- EN External shower mixer with swivel column pipe, 25 x 25 cm SANDWICH SPECIAL overhead shower, LONG LIFE flexible hose and anti-lime hand shower with slide rail
- ES Monomando para ducha externo con columna giratoria, rociador SANDWICH SPECIAL 25 x 25 cm, flexible LONG LIFE y duchita antical con soporte deslizante
- RU Внешний смеситель для душа с поворотной колонной, верхним душем «SANDWICH SPECIAL» 25 x 25 см, шлангом «LONG LIFE» и ручным душем с защитой от накипи со стойкой с регулировкой по высоте



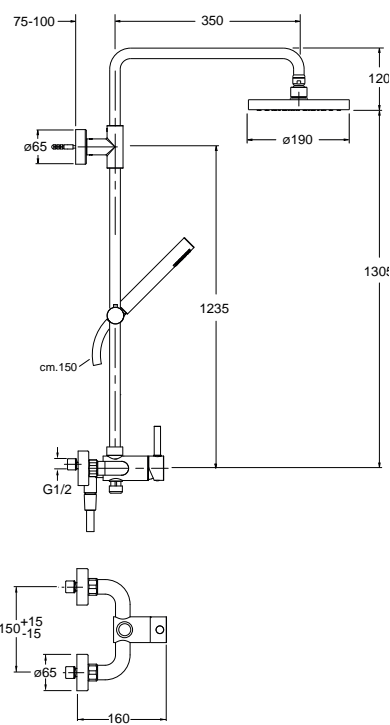
51 cromato



CRI TV 409



- IT Miscelatore monocomando per doccia esterno con colonna girevole, soffione anticalcare ispezionabile, flessibile LONG LIFE e doccetta anticalcare con supporto scorrevole
- DE Brause-Einhandmischer Aufputz mit schwenkbarem Rohr, mit Kopfbrause mit Antikalk-System, Brauseschlauch LONG LIFE, Handbrause mit Antikalk-System und Gleitschieber
- FR Colonne de douche orientable avec pomme de douche anticalcaire démontable, flexible LONG LIFE et douchette anticalcaire avec curseur réglable
- EN External shower mixer with swivel column pipe, checkable anti-lime overhead shower, LONG LIFE flexible hose and anti-lime hand shower with slide rail
- ES Monomando para ducha externo con columna giratoria, rociador antical, flexible LONG LIFE y duchita antical con soporte deslizante
- RU Внешний смеситель для душа с поворотной колонной, регулируемым верхним душем с защитой от известковых отложений, шлангом «LONG LIFE» и ручным душем с защитой от накипи со стойкой с регулировкой по высоте



51 cromato



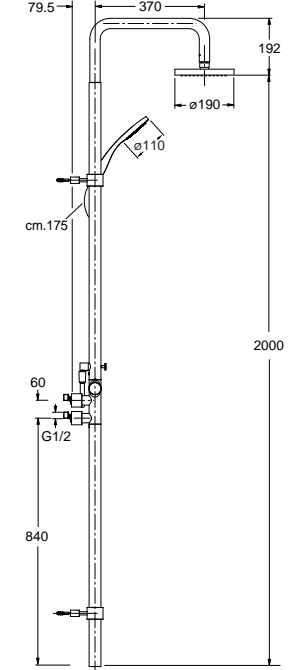
CRI TV 415



- IT Miscelatore termostatico per doccia esterno con soffione anticalcare ispezionabile, flessibile LONG LIFE e doccetta anticalcare
- DE Thermostat-Brausebatterie Aufputz mit Kopfbrause mit Antikalk-System, Handbrause mit Antikalk-System und Brauseschlauch LONG LIFE
- FR Mitigeur thermostatique douche extérieure avec pomme de douche anticalcaire démontable, flexible LONG LIFE et douchette anticalcaire
- EN External thermostatic shower mixer with checkable overhead shower, LONG LIFE flexible hose and anti-lime hand shower
- ES Termostato para ducha externo con rociador antical inspeccionable, flexible LONG LIFE y duchita antical
- RU Внешний терmostатический смеситель для душа с регулируемым верхним душем, шлангом «LONG LIFE» и ручным душем с защитой от известковых отложений

51 cromato

Termostatici & Colonne

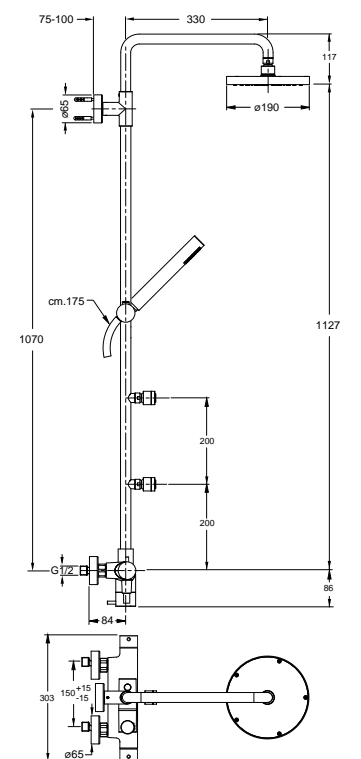


CRI TV 457



- IT Miscelatore termostatico per doccia esterno con colonna e deviatore 3+1 uscite, soffione anticalcare ispezionabile, flessibile LONG LIFE, doccetta anticalcare con supporto scorrevole, getti anticalcare orientabili, uscita combinata soffione e getti
- DE Thermostat-Brausebatterie Aufputz mit 3+1 Wege Umsteller, Kopfbrause mit Antikalk-System, Handbrause mit Antikalk-System, Brauseschlauch LONG LIFE, verstellbarem Brausehalter, verstellbaren Seitenbrausen mit Antikalk-System und kombinierter Umstellung für Kopfbrause und Seitenbrausen
- FR Mitigeur thermostatique pour douche extérieure avec colonne et inverseur 3+1 sorties pomme de douche anticalcaire démontable, flexible LONG LIFE, douchette anticalcaire curseur réglable, jets orientables anticalcaire sortie combinée pomme et jets
- EN External thermostatic shower mixer with column and 3+1 outlets diverter, checkable showerhead, LONG LIFE flexible hose, anti-lime hand shower, adjustable anti-lime water jets and combined shower head/jets outlet
- ES Termostato para ducha externo con columnas, desviador 3+1 salidas, rociador antical inspeccionable, flexible LONG LIFE, duchita antical con soporte deslizante, jets antical, y salida combinada rociador y jets
- RU Внешний терmostатический смеситель для душа с колонкой и с переключателем на 3+1 выход, регулируемая насадка для душа, шланг «LONG LIFE», ручной душ с защитой от известковых отложений, регулируемые форсунки с защитой от известковых отложений и комбинированный выход для душевой головки и форсунок

51 cromato

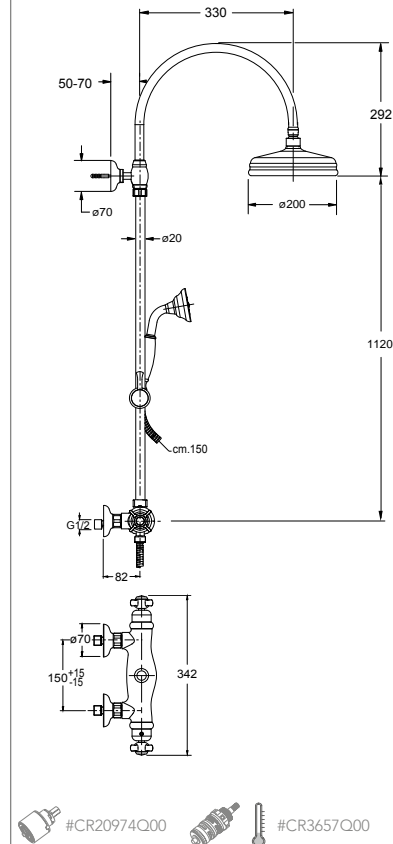


Termostatici & Colonne

CRI LD 486



- IT Miscelatore termostatico per doccia esterno con soffione anticalcare ispezionabile, flessibile e doccetta anticalcare con supporto scorrevole
- DE Thermostat-Brausebatterie Aufputz mit Kopfbrause mit Antikalk-System, Brauseschlauch, Handbrause mit Antikalk-System und Gleitschieber
- FR Colonne de douche thermostatique avec pomme de douche anticalcaire démontable, flexible et douchette anticalcaire avec curseur réglable
- EN External thermostatic shower mixer with checkable anti-lime overhead shower, flexible hose and anti-lime hand shower with slide rail
- ES Termostato para ducha externo con rociador antical inspeccionable, flexible y duchita antical con soporte deslizante
- RU Внешний термостатический смеситель для душа с регулируемым верхним душем с защитой от известковых отложений, шлангом и ручным душем с защитой от накипи со стойкой с регулировкой по высоте



51 cromato



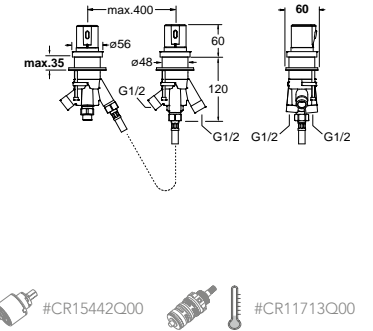
Termostatici & Colonne

CRI XE 142



- IT Miscelatore termostatico per bordo vasca con deviatore 2 uscite con maniglie in ABS
- DE Thermostat Wannenrandbatterie mit 2 Wege Umsteller mit Griff aus ABS
- FR Mitigeur thermostatique bain douche sur gorge avec inverseur 2 sorties avec manette en ABS
- EN Deck mounted thermostatic bath mixer with 2 outlets diverter with ABS handle
- ES Termostato para grupo bañera con desviador 2 salidas con mango en ABS
- RU Термостатический смеситель для ванны для монтажа на бортик с переключателем с 2 выходами с ручками из АБС-пластика

51 cromato

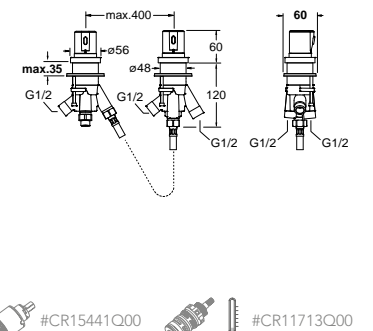


CRI XE 143



- IT Miscelatore termostatico per bordo vasca con deviatore 3 uscite con maniglie in ABS
- DE Thermostat Wannenrandbatterie mit 3 Wege Umsteller mit Griff aus ABS
- FR Mitigeur thermostatique bain douche sur gorge avec inverseur 3 sorties avec manette en ABS
- EN Deck mounted thermostatic bath mixer with 3 outlets diverter with ABS handle
- ES Termostato para grupo bañera con desviador 3 salidas con mango en ABS
- RU Термостатический смеситель для ванны для монтажа на бортик с переключателем с 3 выходами с ручками из АБС-пластика

51 cromato

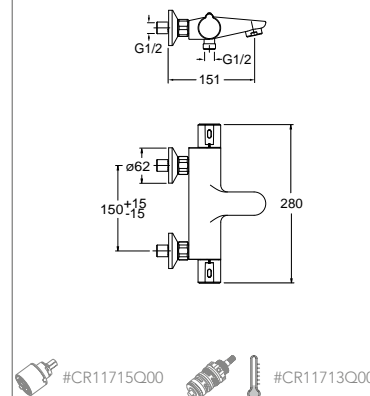


CRI TE 107



- IT Miscelatore termostatico "corpo freddo" per vasca esterno con maniglie in ABS
- DE Thermostat-Wannenbatterie Aufputz "Armaturenkörper mit Verbrühungsschutz" mit Griff aus ABS
- FR Mitigeur thermostatique bain douche "corps froid" avec manette en ABS
- EN "Cold touch" external thermostatic bath mixer with ABS handle
- ES Termostato "corpo freddo" para bañera externo con mango en ABS
- RU Наружный термостатический смесительный клапан «холодный корпус» для ванны с ручками из АБС-пластика

51 cromato

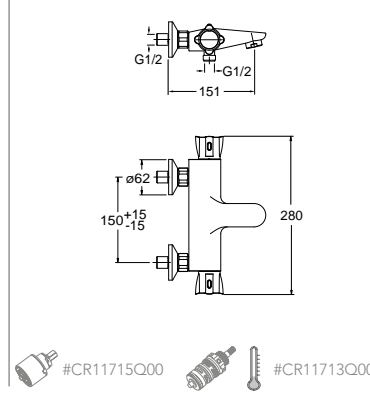


CRI TE 157



- IT Miscelatore termostatico "corpo freddo" per vasca esterno con maniglie in metallo
- DE Thermostat-Wannenbatterie Aufputz "Armaturenkörper mit Verbrühungsschutz" mit Griff aus Metall
- FR Mitigeur thermostatique bain douche "corps froid" avec manette en laiton
- EN "Cold touch" external thermostatic bath mixer with metal handle
- ES Termostato "corpo freddo" para bañera externo con mango en metal
- RU Наружный термостатический смеситель «холодный корпус» для ванны с ручками из металла

51 cromato

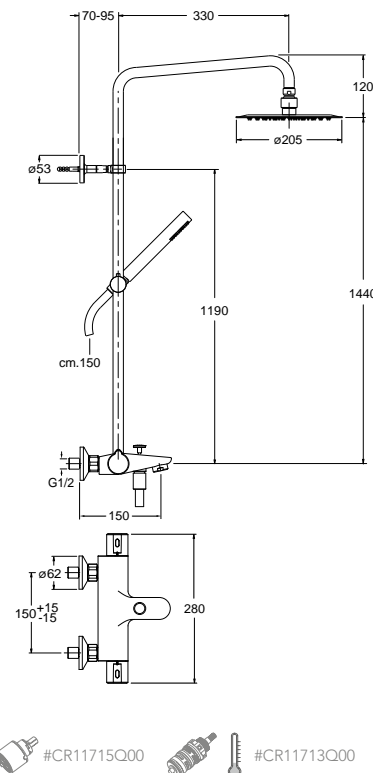


CRI TE 180



- IT Miscelatore termostatico "corpo freddo" per vasca esterno con maniglie in ABS, colonna girevole, soffione SANDWICH SPECIAL ø 20 cm, doccetta anticalcare con supporto scorrevole e flessibile LONG LIFE
- DE Thermostat-Wannenbatterie Aufputz "Armaturenkörper mit Verbrühungsschutz" mit Griff aus ABS, schwenkbarem Rohr, Kopfbrause SANDWICH SPECIAL ø 20 cm, Brauseschlauch LONG LIFE, Handbrause mit Antikalk-System und Gleitschieber
- FR Colonne de bain douche orientable thermostatique "corps froid" avec manette en ABS, pomme de douche SANDWICH SPECIAL ø 20 cm, douchette anticalcaire avec curseur réglable et flexible LONG LIFE
- EN "Cold touch" external thermostatic bath mixer with ABS handle, turning column pipe, ø 20 cm SANDWICH SPECIAL overhead shower, anti-lime hand shower with slide rail and LONG LIFE flexible hose
- ES Termostato "corpo freddo" externo para bañera con mango en ABS, columna giratoria, rociador SANDWICH SPECIAL diam. 20 cms, ducha antical con soporte deslizante y flexible LONG LIFE
- RU Ненагревающийся внешний термостатический смеситель для ванны с ручками из АБС-пластика, верхним душем «SANDWICH SPECIAL» ø 20 см, ручной душ с защитой от известковых отложений с подвижным суппортом и гибким шлангом «LONG LIFE»

51 cromato



Termostatici & Colonne

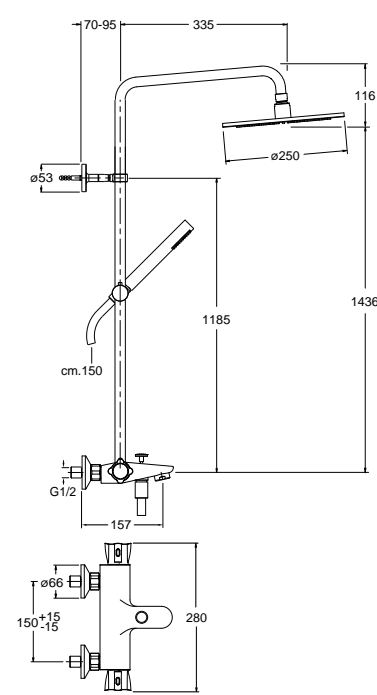
CRI TE 184

new



- IT Miscelatore termostatico "corpo freddo" per vasca esterno con maniglie in ABS, colonna girevole, soffione \varnothing 25 cm, doccetta anticalcare con supporto scorrevole e flessibile LONG LIFE
- DE Thermostat-Wannenbatterie Aufputz "Armaturenkörper mit Verbrühungsschutz" mit Griff aus ABS, schwenkbarem Rohr, Kopfbrause \varnothing 25 cm, Brauseschlauch LONG LIFE, Handbrause mit Antikalk-System und Gleitschieber
- FR Colonne de bain douche orientable thermostatique "corps froid" avec manette en ABS, pomme de douche \varnothing 25 cm, douchette anticalcaire avec curseur réglable et flexible LONG LIFE
- EN "Cold touch" external thermostatic bath mixer with ABS handle, turning column pipe, \varnothing 25 cm overhead shower, anti-lime hand shower with slide rail and LONG LIFE flexible hose
- ES Termostato "corpo freddo" externo para bañera con mango en ABS, columna giratoria, rociador diam. 25 cms, ducha antical con soporte deslizando y flexible LONG LIFE
- RU Ненагревающийся внешний термостатический смеситель для ванны с ручками из АБС-пластика, верхним душем \varnothing 25 см, ручной душ с защитой от известковых отложений с подвижным суппортом и гибким шлангом «LONG LIFE»

13 nero opaco



#CR11715Q00 #CR11713Q00

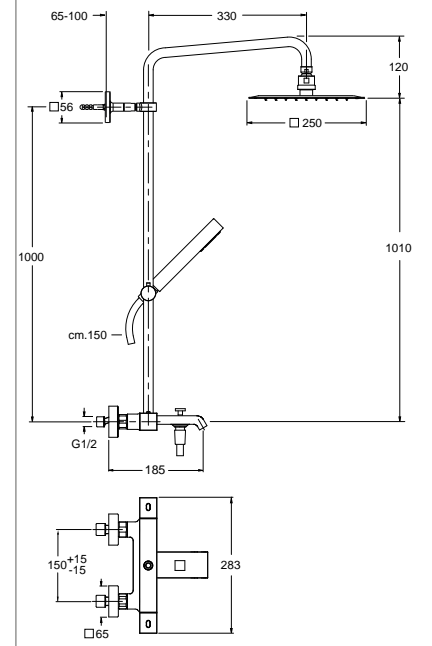
Termostatici & Colonne

CRI QD 188



- IT Miscelatore termostatico "corpo freddo" per vasca esterno con colonna girevole, soffione SANDWICH SPECIAL 25x25 cm, doccetta anticalcare e flessibile LONG LIFE
- DE Thermostat-Wannenbatterie Aufputz "Armaturenkörper mit Verbrühungsschutz" mit schwenkbarem Rohr, mit Kopfbrause SANDWICH SPECIAL 25 x 25 cm, Handbrause mit Antikalk-System und Brauseschlauch LONG LIFE
- FR Colonne de bain douche orientable thermostatique "corps froid" avec pomme de douche SANDWICH SPECIAL 25 x 25 cm, douchette anticalcaire et flexible LONG LIFE
- EN "Cold touch" external thermostatic bath mixer with swivel column pipe, 25 x 25 cm SANDWICH SPECIAL overhead shower, anti-lime hand shower and LONG LIFE flexible hose
- ES Termostato "corpo freddo" para bañera externo con columna giratoria, rociador SANDWICH SPECIAL 25x25 cms, ducha antical y flexible LONG LIFE
- RU Ненагревающийся внешний термостатический смеситель для ванны с поворотной колонной, верхним душем «SANDWICH SPECIAL» 25 x 25 см, ручной душем с защитой от известковых отложений и шлангом «LONG LIFE»

51 cromato



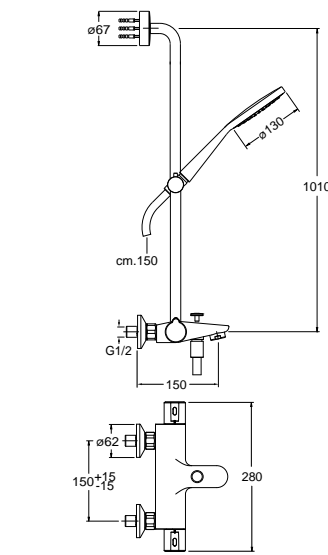
#CR11715Q00 #CR11746Q00

CRI TE 103



- IT Miscelatore termostatico "corpo freddo" per vasca esterno con maniglie in ABS, doccetta anticalcare \varnothing 13 cm con supporto scorrevole e flessibile LONG LIFE
- DE Thermostat-Wannenbatterie Aufputz "Armaturenkörper mit Verbrühungsschutz" mit Griff aus ABS, Brauseschlauch LONG LIFE, Handbrause \varnothing 13 cm mit Antikalk-System und Gleitschieber
- FR Colonne de bain douche orientable thermostatique "corps froid" avec manette en ABS, douchette anticalcaire \varnothing 13 cm avec curseur réglable et flexible LONG LIFE
- EN "Cold touch" external thermostatic bath mixer with ABS handle, \varnothing 13 cm anti-lime hand shower with slide rail and LONG LIFE flexible hose
- ES Termostato "corpo freddo" externo para bañera con mango en ABS, ducha antical diam. 13 cms con soporte deslizando y flexible LONG LIFE
- RU Ненагревающийся внешний термостатический смеситель для ванны с ручками из АБС-пластика, с ручным душем \varnothing 13 с защитой от накипи, с подвижным суппортом и гибким шлангом "LONG LIFE"

51 cromato



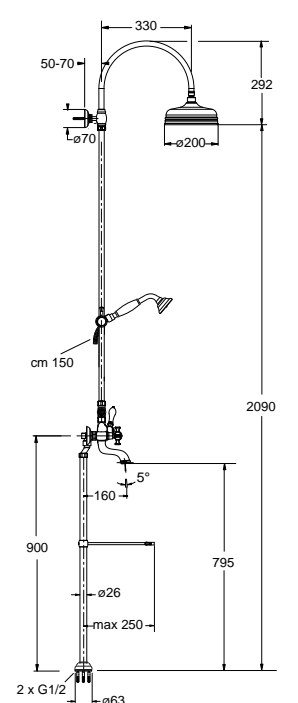
#CR11715Q00 #CR11713Q00

CRI CN 103



- IT Miscelatore bicomando per vasca esterno con colonne a pavimento, soffione anticalcare ispezionabile, flessibile e doccetta anticalcare con supporto scorrevole
- DE Zweigriff-Wannenbatterie Aufputz bodenstehend mit Kopfbrause mit Antikalk-System, Brauseschlauch und Handbrause mit Antikalk-System mit verstellbarem Brausehalter
- FR Mélangeur bain douche extérieur sur pied avec pomme de douche anticalcaire démontable, flexible, douchette anticalcaire et curseur réglable
- EN Floor mounted bath mixer with checkable anti-lime overhead shower, flexible hose and anti-lime hand shower with slide rail
- ES Monobloc para bañera externo con columnas a pavimento, rociador antical inspeccionable, flexible y ducha antical con soporte deslizando
- RU Напольный смеситель для ванны с регулируемым верхним душем с защитой от известковых отложений, шлангом и ручным душем с защитой от накипи со стойкой с регулировкой по высоте

51 cromato



2 pcs #VT5888Q00

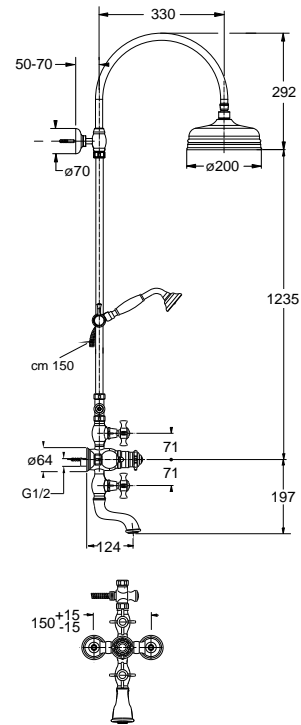
Termostatici & Colonne

CRI TR 104 CN



- IT Miscelatore termostatico per vasca esterno con soffione anticalcare ispezionabile, flessibile e doccia anticalcare con supporto scorrevole
- DE Thermostat-Wannenbatterie Aufputz mit Kopfbrause mit Antikalk-System, Brauseschlauch, Handbrause mit Antikalk-System und Gleitschieber
- FR Mitigeur thermostatique bain douche extérieur avec pomme de douche anticalcaire démontable, flexible et douchette anticalcaire avec curseur réglable
- EN External thermostatic bath mixer with checkable anti-lime overhead shower, flexible hose and anti-lime hand shower with slide rail
- ES Termosotato para bañera con rociador antical inspeccionable, flexible y duchita antical con soporte deslizante
- RU Внешний термостатический смеситель для душа с регулируемым верхним душем с защитой от известковых отложений, шлангом и ручным душем с защитой от накипи со стойкой с регулировкой по высоте

51 cromato	34P oro rosa spazzolato PVD	46P oro rosa lucido PVD	52 oro giallo
77 metallic spazzolato	92 ottone antico spazzolato		

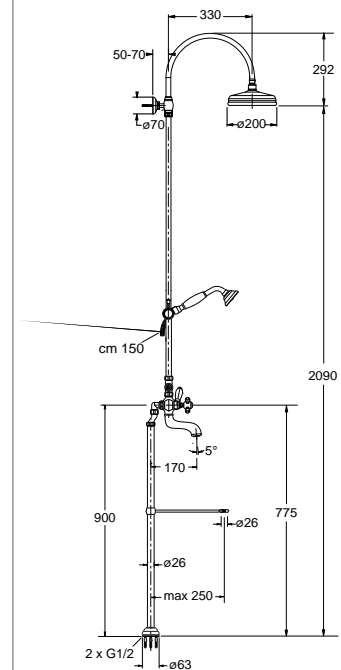


CRI LD 103



- IT Miscelatore bicomando per vasca esterno con colonne a pavimento, soffione anticalcare ispezionabile, flessibile e doccia anticalcare con supporto scorrevole
- DE Zweigriff-Wannenbatterie Aufputz bodenstehend mit Kopfbrause mit Antikalk-System, Brauseschlauch und Handbrause mit Antikalk-System mit verstellbarem Brausehalter
- FR Mélangeur bain douche extérieur sur pied avec pomme de douche anticalcaire démontable, flexible, douchette anticalcaire et curseur réglable
- EN Floor mounted bath mixer with checkable anti-lime overhead shower, flexible hose and anti-lime hand shower with slide rail
- ES Monobloc para bañera externo con columnas a pavimento, rociador antical inspeccionable, flexible y duchita antical con soporte deslizante
- RU Напольный смеситель для ванны с регулируемым верхним душем с защитой от известковых отложений, шлангом и ручным душем с защитой от накипи со стойкой с регулировкой по высоте

51 cromato



Shower & Bath Systems

Dynamo & Soffioni con Illuminazione
Dynamo & LED Showerheads



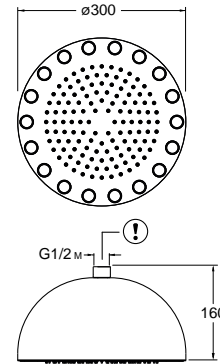
Dynamo & Soffioni con Illuminazione

CRI PD 028



- IT Soffione anticalcare autoalimentato DYNAMO RAINBOW ø 30 cm con illuminazione a led 7 colori
Requisito per il funzionamento: 14 l / min. di portata nell'impianto
- DE Kopfbrause DYNAMO RAINBOW ø 30 cm mit Antikalk-System und mit Beleuchtung in 7 Farben - Keine externe Stromversorgung
Voraussetzung für die Funktion: 14 l/min. Durchfluss
- FR Pomme de tête anticalcaire à leds 7 couleurs sans alimentation électrique DYNAMO RAINBOW ø 30 cm
Exigence de fonctionnement: 14 l/min de débit dans l'installation
- EN Self-powered shower head DYNAMO RAINBOW ø 30 cm with anti-lime system and 7 colours led light - without electrical power supply
Requirement for operation: 14 l / min. of flow rate to the plant
- ES Rociador antical autolimpiable autoalimentado DYNAMO RAINBOW ø 30 cm con iluminación LED de 7 colores
Requisito de funcionamiento: 14 l / min. de flujo a la planta
- RU Насадка для душа с защитой от накипи DYNAMO SHOWER диаметром 30 см с одноцветной самопитающейся LED-подсветкой
Минимальная пропускная способность: 14 л/мин в системе водоснабжения

51 cromato 13 nero opaco
24 bianco opaco



! GARANZIA - WARRANTY

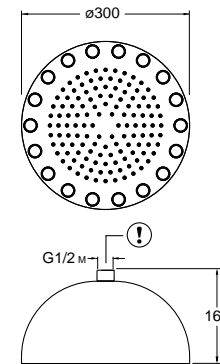
- IT Abbinare ai prodotti di pagina 542 per mantenere la validità della garanzia
- DE Mit den Produkten auf Seite 542 kombinieren, um die Gültigkeit der Garantie zu gewährleisten
- FR Coupler aux produits de page 542 pour maintenir la validité de la garantie
- EN Pair with products on page 542 to maintain the validity of the warranty
- ES Combinar con los productos a la página 542 para mantener la validez de la garantía
- RU Обязательно комбинировать с кронштейнами на стр. 542 для действительности гарантии

CRI PD 029



- IT Soffione anticalcare autoalimentato DYNAMO SHOWER ø 30 cm con illuminazione a led monocolor
Requisito per il funzionamento: 14 l / min. di portata nell'impianto
- DE Kopfbrause DYNAMO SHOWER ø 30 cm mit Antikalk-System und mit einfarbiger Beleuchtung - Keine externe Stromversorgung
Voraussetzung für die Funktion: 14 l/min. Durchfluss
- FR Pomme de tête anticalcaire à leds blanches sans alimentation électrique DYNAMO SHOWER ø 30 cm
Exigence de fonctionnement: 14 l/min de débit dans l'installation
- EN Self-powered shower head DYNAMO SHOWER ø 30 cm with anti-lime system and one colour led light - without electrical power supply
Requirement for operation: 14 l / min. of flow rate to the plant
- ES Rociador antical autolimpiable autoalimentado DYNAMO SHOWER ø 30 cm con iluminación LED monocolor
Requisito de funcionamiento: 14 l / min. de flujo a la planta
- RU Насадка для душа с защитой от накипи DYNAMO SHOWER диаметром 30 см с одноцветной самопитающейся LED-подсветкой
Минимальная пропускная способность: 14 л/мин в системе водоснабжения


51 cromato 13 nero opaco
24 bianco opaco



! GARANZIA - WARRANTY

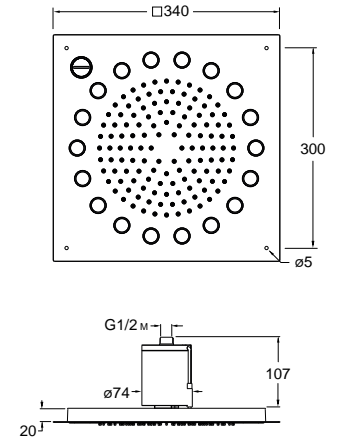
- IT Abbinare ai prodotti di pagina 542 per mantenere la validità della garanzia
- DE Mit den Produkten auf Seite 542 kombinieren, um die Gültigkeit der Garantie zu gewährleisten
- FR Coupler aux produits de page 542 pour maintenir la validité de la garantie
- EN Pair with products on page 542 to maintain the validity of the warranty
- ES Combinar con los productos a la página 542 para mantener la validez de la garantía
- RU Обязательно комбинировать с кронштейнами на стр. 542 для действительности гарантии

CRI PD 368




- IT Soffione anticalcare autoalimentato DYNAMO RAINBOW quadrato 34 x 34 cm per fissaggio a soffitto con illuminazione a led 7 colori
- DE Kopfbrause DYNAMO RAINBOW quadratisch 34 x 34 cm mit Antikalk-System für Deckenmontage und mit Beleuchtung in 7 Farben - Keine externe Stromversorgung
- FR Pomme de tête anticalcaire à leds 7 couleurs sans alimentation électrique DYNAMO RAINBOW carrée de 34 cm avec fixation au plafond
- EN Ceiling mounting self-powered shower head DYNAMO RAINBOW 34 x 34 cm squared with anti-lime system and 7 colours led light - without electrical power supply
- ES Rociador antical autolimpiable autoalimentado cuadrado DYNAMO RAINBOW 34 x 34 cm para fijación a techo con iluminación LED de 7 colores
- RU Насадка для душа с защитой от накипи DYNAMO SHOWER, квадратная, 34x34 см, с потолочного монтажа и 7цветной самопитающейся LED-подсветкой

51 cromato

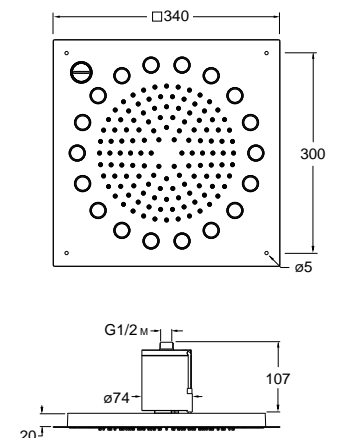


CRI PD 369



- IT Soffione anticalcare autoalimentato DYNAMO SHOWER quadrato 34 x 34 cm per fissaggio a soffitto con illuminazione a led monocolor
- DE Kopfbrause DYNAMO SHOWER quadratisch 34 x 34 cm mit Antikalk-System für Deckenmontage und mit einfarbiger Beleuchtung - Keine externe Stromversorgung
- FR Pomme de tête anticalcaire à leds blanches sans alimentation électrique DYNAMO SHOWER carrée de 34 cm avec fixation au plafond
- EN Ceiling mounting self-powered shower head DYNAMO SHOWER 34 x 34 cm squared with anti-lime system and one colour led light - without electrical power supply
- ES Rociador antical autolimpiable autoalimentado cuadrado DYNAMO SHOWER 34 x 34 cm para fijación a techo con iluminación LED monocolor
- RU Насадка для душа с защитой от накипи DYNAMO SHOWER, квадратная, 34 x 34 см, с потолочного монтажа и одноцветной самопитающейся LED-подсветкой

51 cromato



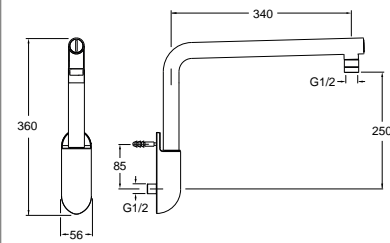
Dynamo & Soffioni con Illuminazione

CRI PD 427



IT Braccio doccia da 35 cm per DYNAMO con filtro incorporato
 DE Brausearm für DYNAMO mit eingebautem Filter
 FR Bras 35 cm pour DYNAMO avec filtre intégré
 EN Wall shower arm for DYNAMO with built-in filter
 ES Brazo de ducha de 35 cms para DYNAMO con filtro incorporado
 RU Держатель душа 35 см для DYNAMO SHOWER со встроенным фильтром

51 cromato 13 nero opaco
 24 bianco opaco



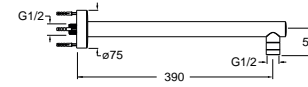
! Solo per / Only for: CRI PD 028 - CRI PD 029

CRI PD 917



IT Braccio doccia da 40 cm per DYNAMO con filtro incorporato
 DE Brausearm 40 cm für DYNAMO mit eingebautem Filter
 FR Bras 40 cm pour DYNAMO avec filtre intégré
 EN 40 cm wall shower arm for DYNAMO with built-in filter
 ES Brazo de ducha de 40 cms para DYNAMO con filtro incorporado
 RU Держатель душа 40 см для DYNAMO SHOWER со встроенным фильтром

51 cromato 13 nero opaco
 24 bianco opaco



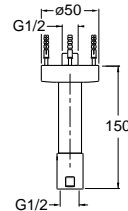
! Solo per / Only for: CRI PD 028 - CRI PD 029

CRI PD 926



IT Tubo a soffitto da 15 cm per DYNAMO con filtro incorporato
 DE Deckenanschluss-Stück 15 cm für DYNAMO mit eingebautem Filter
 FR Support plafond 15 cm pour DYNAMO avec filtre intégré
 EN 15 cm ceiling shower arm for DYNAMO with built-in filter
 ES Tubo a techo de 15 cm para DYNAMO con filtro incorporado
 RU Потолочный душевой кронштейн 15 см для DYNAMO SHOWER со встроенным фильтром

51 cromato 13 nero opaco
 24 bianco opaco



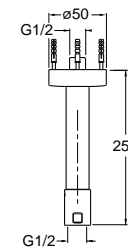
! Solo per / Only for: CRI PD 028 - CRI PD 029

CRI PD 927



IT Tubo a soffitto da 25 cm per DYNAMO con filtro incorporato
 DE Deckenanschluss-Stück 25 cm für DYNAMO mit eingebautem Filter
 FR Support plafond 25 cm pour DYNAMO avec filtre intégré
 EN 25 cm ceiling shower arm for DYNAMO with built-in filter
 ES Tubo a techo de 25 cm para DYNAMO con filtro incorporado
 RU Потолочный душевой кронштейн 25 см для DYNAMO SHOWER со встроенным фильтром

51 cromato 13 nero opaco
 24 bianco opaco



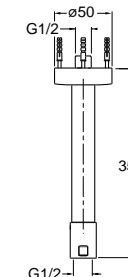
! Solo per / Only for: CRI PD 028 - CRI PD 029

CRI PD 929



IT Tubo a soffitto da 35 cm per DYNAMO con filtro incorporato
 DE Deckenanschluss-Stück 35 cm für DYNAMO mit eingebautem Filter
 FR Support plafond 35 cm pour DYNAMO avec filtre intégré
 EN 35 cm ceiling shower arm for DYNAMO with built-in filter
 ES Tubo a techo de 35 cm para DYNAMO con filtro incorporado
 RU Потолочный душевой кронштейн 35 см для DYNAMO SHOWER со встроенным фильтром


51 cromato 13 nero opaco
 24 bianco opaco



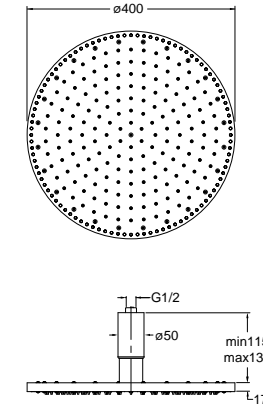
! Solo per / Only for: CRI PD 028 - CRI PD 029

Dynamo & Soffioni con Illuminazione

CRI PD 020




IT Soffione anticalcare SANDWICH COLOURS ø 40 cm con illuminazione a 16 programmi incorporata (incluso tubo a soffitto e tubo telescopico)
 DE Kopfbrause SANDWICH COLOURS ø 40 cm mit Antikalk-System und eingebauter Beleuchtung mit 16 Programmen (inkl. Deckenanschlussstück und Teleskoprohr)
 FR Pomme de douche anticalcaire SANDWICH COLOURS ø 40 cm avec éclairage à 16 programmes incorporés (tube à plafond et tube télescopique inclus)
 EN ø 40 cm SANDWICH COLOURS anti-lime showerhead with 16 light programs selection (including ceiling shower arm and telescopic tube)
 ES Rociador antical SANDWICH COLOURS ø 40 cm con iluminación de 16 programas incorporada (incluido el tubo de techo y el tubo telescópico)
 RU Душевая насадка «SANDWICH COLOURS» ø 40 c 16 световыми программами (Включается потолочный и телескопический кронштейны)

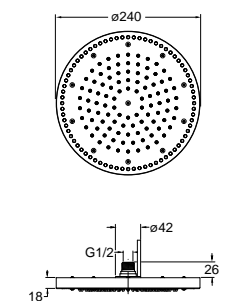


51 cromato

CRI PD 022



IT Soffione anticalcare SANDWICH LIGHT ø 24 cm con illuminazione monocolor incorporata
 DE Kopfbrause SANDWICH LIGHT ø 24 cm mit Antikalk-System und eingebauter einfarbiger Beleuchtung
 FR Pomme de douche anticalcaire SANDWICH LIGHT ø 24 cm avec leds mono couleur incorporés
 EN ø 24 cm single colour SANDWICH LIGHT anti-lime showerhead
 ES Rociador antical SANDWICH LIGHT ø 24 cm con iluminación monocolor incorporada
 RU Одноцветная душевая насадка «SANDWICH LIGHT» ø 24 см




03 luce blu - blue light
 06 luce bianca - white light

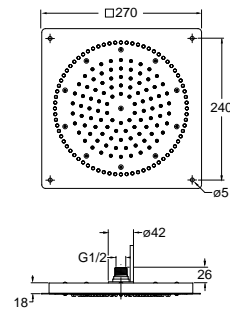
IT Abbinare ai prodotti di pagina 544-545-546
 DE Mit den Produkten auf Seite 544-545-546 kombinieren
 FR Coupler aux produits de page 544-545-546
 EN Pair with products on page 544-545-546
 ES Combinar con los productos a la página 544-545-546
 RU Комбинировать с артикулами на стр. 544-545-546

Dynamo & Soffioni con Illuminazione

CRI PD 026



- IT Soffione anticalcare SANDWICH LIGHT quadrato 27x27 cm per fissaggio a soffitto con illuminazione monocolor incorporata
 DE Kopfbrause SANDWICH LIGHT quadratisch 27 x 27 cm mit Antikalk-System und eingebauter einfarbiger Beleuchtung für Deckenmontage
 FR Pomme de douche anticalcaire SANDWICH LIGHT carrée 27x27 cm avec leds mono couleur incorporés avec fixation au plafond
 EN Ceiling mounting single colour 27 x 27 cm square SANDWICH LIGHT anti-lime showerhead
 ES Rociador antical SANDWICH LIGHT cuadrado 27x27 cm para fijación a techo con iluminación monocolor incorporada
 RU Одноцветная квадратная насадка для душа «SANDWICH LIGHT» 27 x 27 см с потолочного монтажа

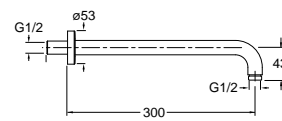


03 luce blu - blue light
 06 luce bianca - white light

CRI PD 409



- IT Braccio doccia da 30 cm per soffione
 DE Wandbrausearm 30 cm für Kopfbrause
 FR Bras 30 cm pour pomme de douche
 EN 30 cm wall shower arm
 ES Brazo de ducha de 30 cms para rociador
 RU Настенный душевой кронштейн 30 см

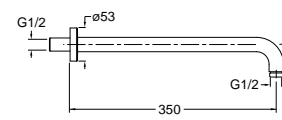


51 cromato 13 nero opaco 24 bianco opaco 34P oro rosa spazzolato PVD 46P oro rosa lucido PVD
 52 oro giallo 72 cromo nero lucido 80 metallic lucido 75 cromo nero spazzolato 77 metallic spazzolato 92 ottone antico spazzolato

CRI PD 411



- IT Braccio doccia da 35 cm per soffione
 DE Wandbrausearm 35 cm für Kopfbrause
 FR Bras 35 cm pour pomme de douche
 EN 35 cm wall shower arm
 ES Brazo de ducha de 35 cms para rociador
 RU Настенный душевой кронштейн 35 см

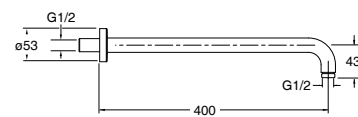


51 cromato 13 nero opaco 24 bianco opaco 34P oro rosa spazzolato PVD 46P oro rosa lucido PVD
 52 oro giallo 72 cromo nero lucido 80 metallic lucido 75 cromo nero spazzolato 77 metallic spazzolato 92 ottone antico spazzolato

CRI PD 412



- IT Braccio doccia da 40 cm per soffione
 DE Wandbrausearm 40 cm für Kopfbrause
 FR Bras 40 cm pour pomme de douche
 EN 40 cm wall shower arm
 ES Brazo de ducha de 40 cms para rociador
 RU Настенный душевой кронштейн 40 см



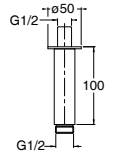
51 cromato 13 nero opaco 24 bianco opaco 34P oro rosa spazzolato PVD 46P oro rosa lucido PVD
 52 oro giallo 72 cromo nero lucido 80 metallic lucido 75 cromo nero spazzolato 77 metallic spazzolato 92 ottone antico spazzolato

Dynamo & Soffioni con Illuminazione

CRI PD 416



- IT Tubo a soffitto da 10 cm per soffione
 DE Deckenanschluss-Stück 10 cm für Kopfbrause
 FR Support plafond 10 cm pour pomme de douche
 EN 10 cm ceiling shower arm
 ES Tubo a techo de 10 cm para rociador
 RU Потолочный душевой кронштейн 10 см

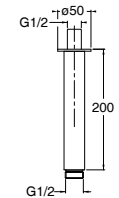


51 cromato 13 nero opaco 24 bianco opaco 34P oro rosa spazzolato PVD 46P oro rosa lucido PVD
 52 oro giallo 72 cromo nero lucido 80 metallic lucido 75 cromo nero spazzolato 77 metallic spazzolato 92 ottone antico spazzolato

CRI PD 425



- IT Tubo a soffitto da 20 cm per soffione
 DE Deckenanschluss-Stück 20 cm für Kopfbrause
 FR Support plafond 20 cm pour pomme de douche
 EN 20 cm ceiling shower arm
 ES Tubo a techo de 20 cm para rociador
 RU Потолочный душевой кронштейн 20 см



51 cromato 13 nero opaco 24 bianco opaco 34P oro rosa spazzolato PVD 46P oro rosa lucido PVD
 52 oro giallo 72 cromo nero lucido 80 metallic lucido 75 cromo nero spazzolato 77 metallic spazzolato 92 ottone antico spazzolato

CRI PD 426



- IT Tubo a soffitto da 30 cm per soffione
 DE Deckenanschluss-Stück 30 cm für Kopfbrause
 FR Support plafond 30 cm pour pomme de douche
 EN 30 cm ceiling shower arm
 ES Tubo a techo de 30 cm para rociador
 RU Потолочный душевой кронштейн 30 см

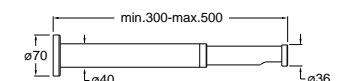


51 cromato 13 nero opaco 24 bianco opaco 34P oro rosa spazzolato PVD 46P oro rosa lucido PVD
 52 oro giallo 72 cromo nero lucido 80 metallic lucido 75 cromo nero spazzolato 77 metallic spazzolato 92 ottone antico spazzolato

CRI PD 980



- IT Tubo a parete telescopico per copertura cavo elettrico e braccio doccia
 DE Teleskoprohr zur Deckung des Kabels und des Brausearms
 FR Tube télescopique pour bras de douche pour couverture câble électrique et bras de douche
 EN Telescopic wall tube to cover electric cable and shower arm
 ES Tubo a pared telescópico para cobertura cable eléctrico y brazo de ducha
 RU Телескопический настенный душевой кронштейн для скывания электрического кабеля



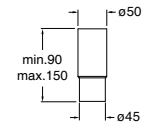
51 cromato

Dynamo & Soffioni con Illuminazione

CRI PD 981



- IT Tubo a soffitto telescopico da 9 a 15 cm per copertura cavo elettrico e braccio doccia
- DE Teleskoprohr 9 - 15 cm zur Deckung des Kabels und des Deckenanschlussstücks
- FR Tube télescopique pour raccord plafond de 9 à 15 cm pour couverture câble électrique et support plafond
- EN Telescopic ceiling tube (9 cm - 15 cm) to cover electric cable and shower arm
- ES Tubo a techo telescópico de 9 a 15 cm para cobertura cable eléctrico y brazo de ducha
- RU Телескопический потолочный душевой кронштейн для скывания электрического кабеля и кронштейна (9 см - 15 см)

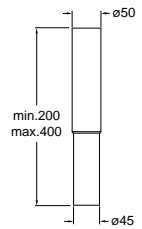


51 cromato

CRI PD 983




- IT Tubo a soffitto telescopico da 20 a 40 cm per copertura cavo elettrico e braccio doccia
- DE Teleskoprohr 20 - 40 cm zur Deckung des Kabels und des Deckenanschlussstücks
- FR Tube télescopique pour raccord plafond de 20 à 40 cm pour couverture câble électrique et support plafond
- EN Telescopic ceiling tube (20 cm - 40 cm) to cover electric cable and shower arm
- ES Tubo a techo telescópico de 20 a 40 cm para cobertura cable eléctrico y brazo de ducha
- RU Телескопический потолочный душевой кронштейн для скывания электрического кабеля и кронштейна (20 см - 40 см)



51 cromato

Shower & Bath Systems

Sandwich & Soffioni, Bracci Doccia
Sandwich & Showerheads, Shower Arms



Sandwich & Soffioni, Bracci Doccia

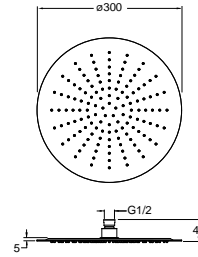
CRI PD 953

new




IT Soffione anticalcare SANDWICH SPECIAL ø 30 cm
 DE Kopfbrause SANDWICH SPECIAL ø 30 cm mit Antikalk-System
 FR Pomme de douche anticalcaire SANDWICH SPECIAL ø 30 cm
 EN ø 30 cm SANDWICH SPECIAL anti-lime showerhead
 ES Rociador antical SANDWICH SPECIAL ø 30 cm
 RU Насадка для душа «SANDWICH SPECIAL» ø 30 см с защитой от известковых отложений

13 nero opaco 34P oro rosa 46P oro rosa 72 cromo nero
 24 bianco opaco spazzolato PVD lucido PVD lucido
 75 cromo nero
 spazzolato



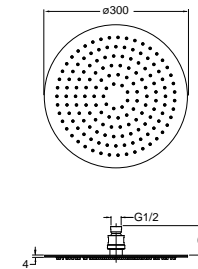
CRISTINA
Made in Italy

CRI PD 001




IT Soffione anticalcare SANDWICH PLUS ø 30 cm
 DE Kopfbrause SANDWICH PLUS ø 30 cm mit Antikalk-System
 FR Pomme de douche anticalcaire SANDWICH PLUS ø 30 cm
 EN ø 30 cm SANDWICH PLUS anti-lime showerhead
 ES Rociador antical SANDWICH PLUS ø 30 cm
 RU Насадка для душа «SANDWICH PLUS» ø 30 см с защитой от известковых отложений

51 cromato



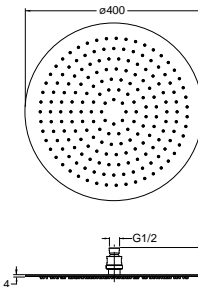
CRISTINA
Made in Italy

CRI PD 002



IT Soffione anticalcare SANDWICH PLUS ø 40 cm
 DE Kopfbrause SANDWICH PLUS ø 40 cm mit Antikalk-System
 FR Pomme de douche anticalcaire SANDWICH PLUS ø 40 cm
 EN ø 40 cm SANDWICH PLUS anti-lime showerhead
 ES Rociador antical SANDWICH PLUS ø 40 cm
 RU Насадка для душа «SANDWICH PLUS» ø 40 см с защитой от известковых отложений

51 cromato



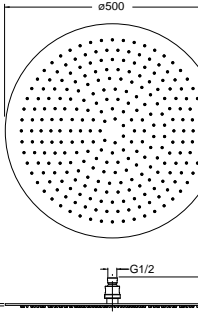
CRISTINA
Made in Italy

CRI PD 003



IT Soffione anticalcare SANDWICH PLUS ø 50 cm
 DE Kopfbrause SANDWICH PLUS ø 50 cm mit Antikalk-System
 FR Pomme de douche anticalcaire SANDWICH PLUS ø 50 cm
 EN ø 50 cm SANDWICH PLUS anti-lime showerhead
 ES Rociador antical SANDWICH PLUS ø 50 cm
 RU Насадка для душа «SANDWICH PLUS» ø 50 см с защитой от известковых отложений

51 cromato



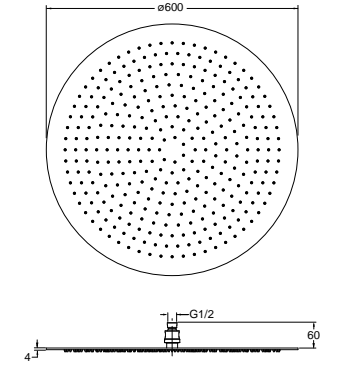
CRISTINA
Made in Italy

CRI PD 004



IT Soffione anticalcare SANDWICH PLUS ø 60 cm
 DE Kopfbrause SANDWICH PLUS ø 60 cm mit Antikalk-System
 FR Pomme de douche anticalcaire SANDWICH PLUS ø 60 cm
 EN ø 60 cm SANDWICH PLUS anti-lime showerhead
 ES Rociador antical SANDWICH PLUS ø 60 cm
 RU Насадка для душа «SANDWICH PLUS» ø 60 см с защитой от известковых отложений


51 cromato



CRISTINA
Made in Italy

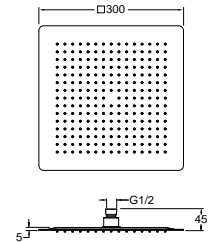
CRI PD 963

new




IT Soffione anticalcare SANDWICH SPECIAL quadrato 30 x 30 cm
 DE Kopfbrause SANDWICH SPECIAL quadratisch 30 x 30 cm mit Antikalk-System
 FR Pomme de douche anticalcaire SANDWICH SPECIAL carrée 30 x 30 cm
 EN 30 x 30 cm square SANDWICH SPECIAL anti-lime showerhead
 ES Rociador antical SANDWICH SPECIAL cuadrado 30 x 30 cm
 RU Квадратная насадка для душа «SANDWICH SPECIAL» 30 x 30 см с защитой от известковых отложений

13 nero opaco 34P oro rosa 46P oro rosa 72 cromo nero
 24 bianco opaco spazzolato PVD lucido PVD lucido
 75 cromo nero
 spazzolato



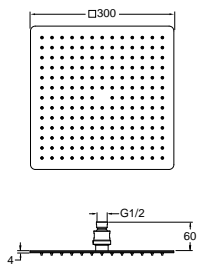
CRISTINA
Made in Italy

CRI PD 005




IT Soffione anticalcare SANDWICH PLUS quadrato 30 x 30 cm
 DE Kopfbrause SANDWICH PLUS quadratisch 30 x 30 cm mit Antikalk-System
 FR Pomme de douche anticalcaire SANDWICH PLUS carrée 30 x 30 cm
 EN 30 x 30 cm square SANDWICH PLUS anti-lime showerhead
 ES Rociador antical SANDWICH PLUS 30 x 30 cm cuadrado
 RU Квадратная насадка для душа «SANDWICH PLUS» 30 x 30 см с защитой от известковых отложений

51 cromato



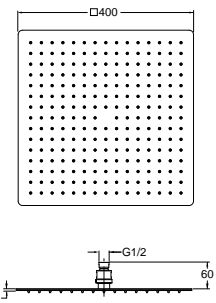
CRISTINA
Made in Italy

CRI PD 006



IT Soffione anticalcare SANDWICH PLUS quadrato 40 x 40 cm
 DE Kopfbrause SANDWICH PLUS quadratisch 40 x 40 cm mit Antikalk-System
 FR Pomme de douche anticalcaire SANDWICH PLUS carrée 40 x 40 cm
 EN 40 x 40 cm square SANDWICH PLUS anti-lime showerhead
 ES Rociador antical SANDWICH PLUS 40 x 40 cm cuadrado
 RU Квадратная насадка для душа «SANDWICH PLUS» 40 x 40 см с защитой от известковых отложений


51 cromato



CRISTINA
Made in Italy

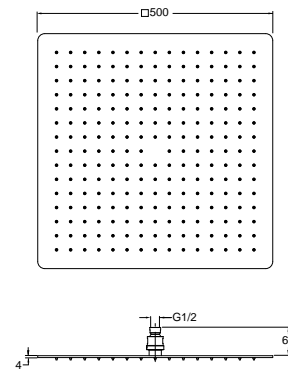
Sandwich & Soffioni, Bracci Doccia

CRI PD 007




- IT Soffione anticalcare SANDWICH PLUS quadrato 50 x 50 cm
 DE Kopfbrause SANDWICH PLUS quadratisch 50 x 50 cm mit Antikalk-System
 FR Pomme de douche anticalcaire SANDWICH PLUS carrée 50 x 50 cm
 EN 50 x 50 cm square SANDWICH PLUS anti-lime showerhead
 ES Rociador antical SANDWICH PLUS 50 x 50 cm cuadrado
 RU Квадратная насадка для душа «SANDWICH PLUS» 50 x 50 см с защитой от известковых отложений

51 cromato




CRISTINA
Made in Italy

CRI PD 008



- IT Soffione anticalcare SANDWICH PLUS quadrato 60 x 60 cm
 DE Kopfbrause SANDWICH PLUS quadratisch 60 x 60 cm mit Antikalk-System
 FR Pomme de douche anticalcaire SANDWICH PLUS carrée 60 x 60 cm
 EN 60 x 60 cm square SANDWICH PLUS anti-lime showerhead
 ES Rociador antical SANDWICH PLUS 60 x 60 cm cuadrado
 RU Квадратная насадка для душа «SANDWICH PLUS» 60 x 60 см с защитой от известковых отложений

51 cromato



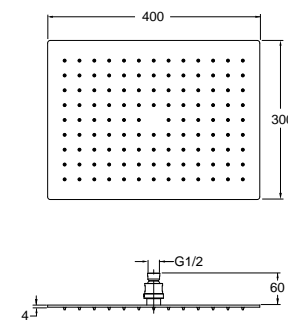
CRISTINA
Made in Italy

CRI PD 009



- IT Soffione anticalcare SANDWICH PLUS rettangolare 30 x 40 cm
 DE Kopfbrause SANDWICH PLUS rechteckig 30 x 40 cm mit Antikalk-System
 FR Pomme de douche anticalcaire SANDWICH PLUS rectangulaire 30 x 40 cm
 EN 30 x 40 rectangular SANDWICH PLUS anti-lime showerhead
 ES Rociador antical SANDWICH PLUS 30 x 40 cm rectangular
 RU Прямоугольная насадка для душа «SANDWICH PLUS» 30 x 40 см с защитой от известковых отложений

51 cromato



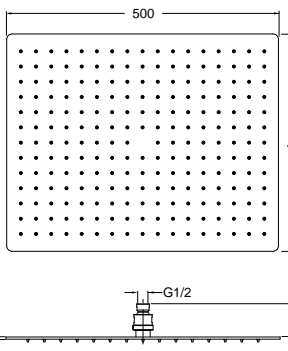
CRISTINA
Made in Italy

CRI PD 025



- IT Soffione anticalcare SANDWICH PLUS rettangolare 40 x 50 cm
 DE Kopfbrause SANDWICH PLUS rechteckig 40 x 50 cm mit Antikalk-System
 FR Pomme de douche anticalcaire SANDWICH PLUS rectangulaire 40 x 50 cm
 EN 40 x 50 rectangular SANDWICH PLUS anti-lime showerhead
 ES Rociador antical SANDWICH PLUS 40 x 50 cm rectangular
 RU Прямоугольная насадка для душа «SANDWICH PLUS» 40 x 50 см с защитой от известковых отложений

51 cromato



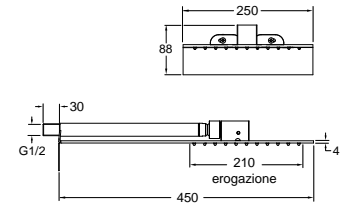
CRISTINA
Made in Italy

CRI PD 041



- IT Soffione anticalcare SANDWICH PLUS
 DE WandKopfbrause SANDWICH PLUS mit Antikalk-System
 FR Pomme de douche anticalcaire SANDWICH PLUS
 EN SANDWICH PLUS anti-lime showerhead
 ES Rociador antical SANDWICH PLUS
 RU Насадка для душа «SANDWICH PLUS» с защитой от известковых отложений

51 cromato



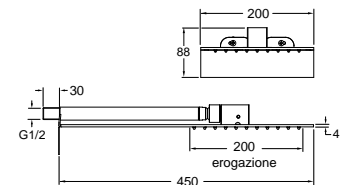
CRISTINA
Made in Italy

CRI PD 042



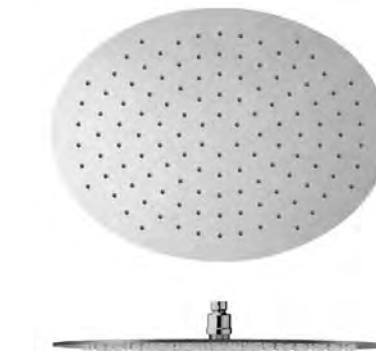
- IT Soffione anticalcare SANDWICH PLUS
 DE WandKopfbrause SANDWICH PLUS mit Antikalk-System
 FR Pomme de douche anticalcaire SANDWICH PLUS
 EN SANDWICH PLUS anti-lime showerhead
 ES Rociador antical SANDWICH PLUS
 RU Насадка для душа «SANDWICH PLUS» с защитой от известковых отложений

51 cromato



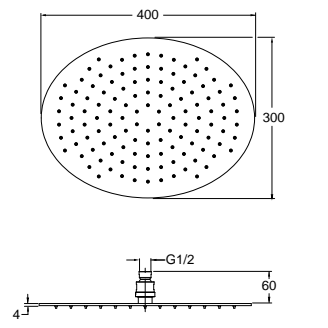
CRISTINA
Made in Italy

CRI PD 010



- IT Soffione anticalcare SANDWICH PLUS ovale 30 x 40 cm
 DE Kopfbrause SANDWICH PLUS oval 30 x 40 cm mit Antikalk-System
 FR Pomme de douche anticalcaire SANDWICH PLUS ovale 30 x 40 cm
 EN 30 x 40 oval SANDWICH PLUS anti-lime showerhead
 ES Rociador antical SANDWICH PLUS 30 x 40 cm oval
 RU Овальная насадка для душа с защитой от известковых отложений «SANDWICH PLUS» 30 x 40 см

51 cromato



CRISTINA
Made in Italy

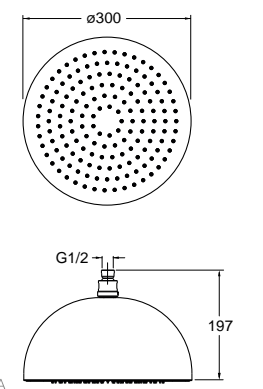
CRI PD 918



- IT Soffione anticalcare SANDWICH PLUS ø 30 cm
 DE Kopfbrause SANDWICH PLUS ø 30 cm mit Antikalk-System
 FR Pomme de douche anticalcaire SANDWICH PLUS ø 30 cm
 EN ø 30 cm SANDWICH PLUS anti-lime showerhead
 ES Rociador antical SANDWICH PLUS ø 30 cm
 RU Насадка для душа «SANDWICH PLUS» ø 30 см с защитой от известковых отложений

51 cromato

13 nero opaco
24 bianco opaco



CRISTINA
Made in Italy

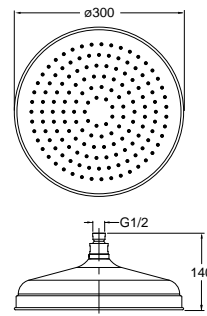
Sandwich & Soffioni, Bracci Doccia

CRI PD 027



- IT Soffione anticalcare retrò SANDWICH PLUS ø 30 cm
 DE Nostalgie Kopfbrause SANDWICH PLUS ø 30 cm mit Antikalk-System
 FR Pomme de douche retro anticalcaire SANDWICH PLUS ø 30 cm
 EN ø 30 cm retro style SANDWICH PLUS anti-lime showerhead
 ES Rociador antical retrò SANDWICH PLUS ø 30 cm
 RU Насадка для душа «SANDWICH PLUS» в стиле ретро ø 30 см с защитой от известковых отложений

51 cromato



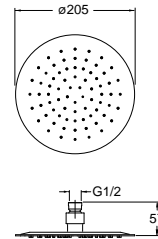
CRISTINA
Made in Italy

CRI AC 680



- IT Soffione anticalcare SANDWICH SPECIAL ø 20 cm
 DE Kopfbrause SANDWICH SPECIAL ø 20 cm mit Antikalk-System
 FR Pomme de douche anticalcaire SANDWICH SPECIAL ø 20 cm
 EN ø 20 cm SANDWICH SPECIAL anti-lime showerhead
 ES Rociador antical SANDWICH SPECIAL ø 20 cm
 RU Насадка для душа «SANDWICH SPECIAL» ø 20 см с защитой от известковых отложений

51 cromato



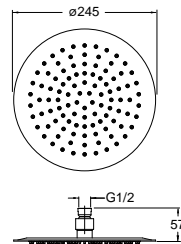
CRISTINA
Made in Italy

CRI PD 048



- IT Soffione anticalcare SANDWICH SPECIAL ø 25 cm
 DE Kopfbrause SANDWICH SPECIAL ø 25 cm mit Antikalk-System
 FR Pomme de douche anticalcaire SANDWICH SPECIAL ø 25 cm
 EN ø 25 cm SANDWICH SPECIAL anti-lime showerhead
 ES Rociador antical SANDWICH SPECIAL ø 25 cm
 RU Насадка для душа «SANDWICH SPECIAL» ø 25 см с защитой от известковых отложений

51 cromato



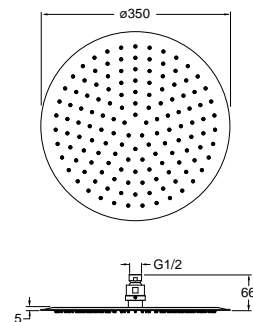
CRISTINA
Made in Italy

CRI PD 049




- IT Soffione anticalcare SANDWICH SPECIAL ø 35 cm
 DE Kopfbrause SANDWICH SPECIAL ø 35 cm mit Antikalk-System
 FR Pomme de douche anticalcaire SANDWICH SPECIAL ø 35 cm
 EN ø 35 cm SANDWICH SPECIAL anti-lime showerhead
 ES Rociador antical SANDWICH SPECIAL ø 35 cm
 RU Насадка для душа «SANDWICH SPECIAL» ø 35 см с защитой от известковых отложений

51 cromato



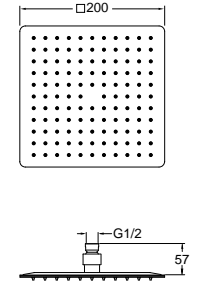
CRISTINA
Made in Italy

CRI PD 045



- IT Soffione anticalcare SANDWICH SPECIAL quadrato 20 x 20 cm
 DE Kopfbrause SANDWICH SPECIAL quadratisch 20 x 20 cm mit Antikalk-System
 FR Pomme de douche anticalcaire SANDWICH SPECIAL carrée 20 x 20 cm
 EN 20 x 20 cm square SANDWICH SPECIAL anti-lime showerhead
 ES Rociador antical SANDWICH SPECIAL cuadrado 20 x 20 cm
 RU Квадратная насадка для душа «SANDWICH SPECIAL» 20 x 20 см с защитой от известковых отложений

51 cromato



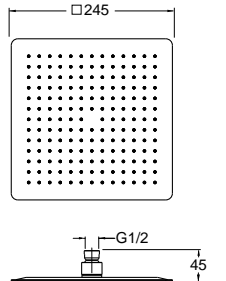
CRISTINA
Made in Italy

CRI PD 098




- IT Soffione anticalcare SANDWICH SPECIAL quadrato 25 x 25 cm
 DE Kopfbrause SANDWICH SPECIAL quadratisch 25 x 25 cm mit Antikalk-System
 FR Pomme de douche anticalcaire SANDWICH SPECIAL carrée 25 x 25 cm
 EN 25 x 25 cm square SANDWICH SPECIAL anti-lime showerhead
 ES Rociador antical SANDWICH SPECIAL cuadrado 25 x 25 cm
 RU Квадратная насадка для душа «SANDWICH SPECIAL» 25 x 25 см с защитой от известковых отложений

51 cromato



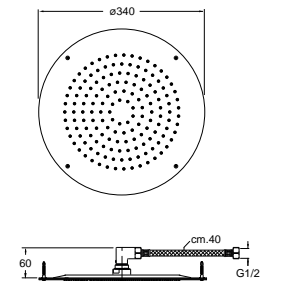
CRISTINA
Made in Italy

CRI PD 360



- IT Soffione anticalcare SANDWICH SPECIAL ø 34 cm per fissaggio a soffitto con staffe di allineamento e flessibile di collegamento
 DE Kopfbrause SANDWICH SPECIAL ø 34 cm mit Antikalk-System für Deckenmontage mit Montageschienen für die Ausrichtung und mit Verbindungsschlauch
 FR Pomme de douche anticalcaire SANDWICH SPECIAL ø 34 cm avec fixation au plafond avec cadre d'alignement et flexibles de connexion
 EN Ceiling mounting ø 34 cm SANDWICH SPECIAL anti-lime showerhead with setting frame and flexible connection
 ES Rociador antical SANDWICH SPECIAL ø 34 cm para fijación a techo con staffas de alineación y conexión flexible
 RU Потолочная насадка для душа «SANDWICH SPECIAL» ø 34 см со скреплением и шлангом

51 cromato
 13 nero opaco
 24 bianco opaco



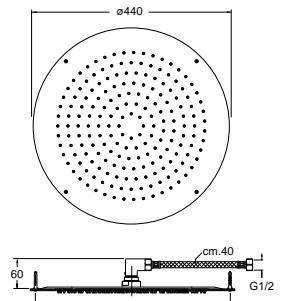
CRISTINA
Made in Italy

CRI PD 361



- IT Soffione anticalcare SANDWICH SPECIAL ø 44 cm per fissaggio a soffitto con staffe di allineamento e flessibile di collegamento
 DE Kopfbrause SANDWICH SPECIAL ø 44 cm mit Antikalk-System für Deckenmontage mit Montageschienen für die Ausrichtung und mit Verbindungsschlauch
 FR Pomme de douche anticalcaire SANDWICH SPECIAL ø 44 cm avec fixation au plafond avec cadre d'alignement et flexibles de connexion
 EN Ceiling mounting ø 44 cm SANDWICH SPECIAL anti-lime showerhead with setting frame and flexible connection
 ES Rociador antical SANDWICH SPECIAL ø 44 cm para fijación a techo con staffas de alineación y conexión flexible
 RU Потолочная насадка для душа «SANDWICH SPECIAL» ø 44 см со скреплением и шлангом

51 cromato



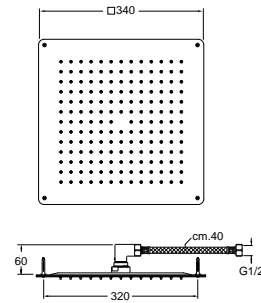
CRISTINA
Made in Italy

Sandwich & Soffioni, Bracci Doccia

CRI PD 362




IT Soffione anticalcare SANDWICH SPECIAL quadrato 34 x 34 cm per fissaggio a soffitto con staffe di allineamento e flessibile di collegamento
 DE Kopfbrause SANDWICH SPECIAL quadratisch 34 x 34 cm mit Antikalk-System für Deckenmontage mit Montageschienen für die Ausrichtung und mit Verbindungsschlauch
 FR Pomme de douche anticalcaire SANDWICH SPECIAL carrée 34 x 34 cm avec fixation au plafond avec cadre d'alignement et flexibles de connexion
 EN Ceiling mounting 34 x 34 cm square SANDWICH SPECIAL anti-lime showerhead with setting frame and flexible connection
 ES Rociador antical SANDWICH SPECIAL cuadrado 34 x 34 cm para fijación a techo con staffas de alineación y conexión flexible
 RU Потолочная насадка для душа «SANDWICH SPECIAL» 34 x 34 см со скреплением и шлангом

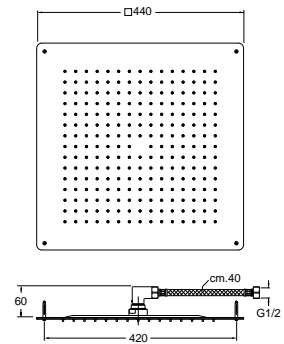


51 cromato 13 nero opaco 24 bianco opaco

CRI PD 363



IT Soffione anticalcare SANDWICH SPECIAL quadrato 44 x 44 cm per fissaggio a soffitto con staffe di allineamento e flessibile di collegamento
 DE Kopfbrause SANDWICH SPECIAL quadratisch 44 x 44 cm mit Antikalk-System für Deckenmontage mit Montageschienen für die Ausrichtung und mit Verbindungsschlauch
 FR Pomme de douche anticalcaire SANDWICH SPECIAL carrée 44 x 44 cm avec fixation au plafond avec cadre d'alignement et flexibles de connexion
 EN Ceiling mounting 44 x 44 cm square SANDWICH SPECIAL anti-lime showerhead with setting frame and flexible connection
 ES Rociador antical SANDWICH SPECIAL cuadrado 44 x 44 cm para fijación a techo con staffas de alineación y conexión flexible
 RU Потолочная насадка для душа «SANDWICH SPECIAL» 44 x 44 см со скреплением и шлангом

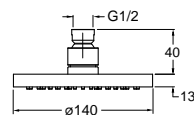


51 cromato

CRI PD 015



IT Soffione anticalcare ø 14 cm ispezionabile
 DE Kopfbrause ø 14 cm mit Antikalk-System
 FR Pomme de douche ø 14 cm démontable
 EN ø 14 cm checkable anti-limescale showerhead
 ES Rociador antical inspeccionable ø 14 cm
 RU Регулируемая насадка для душа ø 14 см с защитой от известковых отложений

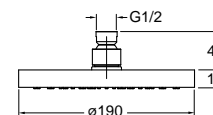


51 cromato

CRI PD 014



IT Soffione anticalcare ø 19 cm ispezionabile
 DE Kopfbrause ø 19 cm mit Antikalk-System
 FR Pomme de douche ø 19 cm démontable
 EN ø 19 cm checkable anti-limescale showerhead
 ES Rociador antical inspeccionable ø 19 cm
 RU Регулируемая насадка для душа ø 19 см с защитой от известковых отложений




51 cromato 13 nero opaco 24 bianco opaco 34P oro rosa spazzolato PVD 46P oro rosa lucido PVD

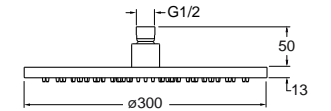
52 oro giallo 72 cromo nero lucido 80 metallic lucido 75 cromo nero spazzolato 77 metallic spazzolato 92 ottone antico spazzolato

Sandwich & Soffioni, Bracci Doccia

CRI PD 558



IT Soffione anticalcare ø 30 cm
 DE Kopfbrause ø 30 cm mit Antikalk-System
 FR Pomme de douche anticalcaire ø 30 cm
 EN ø 30 cm anti-lime showerhead
 ES Rociador antical ø 30 cm
 RU Насадка для душа ø 30 см с защитой от известковых отложений



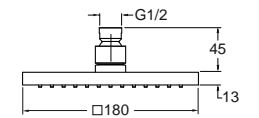
51 cromato 13 nero opaco 24 bianco opaco 34P oro rosa spazzolato PVD 46P oro rosa lucido PVD

52 oro giallo 72 cromo nero lucido 80 metallic lucido 75 cromo nero spazzolato 77 metallic spazzolato 92 ottone antico spazzolato

CRI PD 016



IT Soffione anticalcare quadrato 18 x 18 cm
 DE Kopfbrause quadratisch 18 x 18 cm mit Antikalk-System
 FR Pomme de douche carrée 18 x 18 cm
 EN 18 x 18 cm square showerhead
 ES Rociador antical cuadrado 18 x 18 cm
 RU Квадратная насадка для душа 18 x 18 см



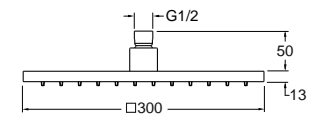
51 cromato 13 nero opaco 24 bianco opaco 34P oro rosa spazzolato PVD 46P oro rosa lucido PVD

52 oro giallo 72 cromo nero lucido 80 metallic lucido 75 cromo nero spazzolato 77 metallic spazzolato 92 ottone antico spazzolato

CRI PD 557



IT Soffione anticalcare quadrato 30 x 30 cm
 DE Kopfbrause quadratisch 30 x 30 cm mit Antikalk-System
 FR Pomme de douche carrée 30 x 30 cm
 EN 30 x 30 cm square showerhead
 ES Rociador antical cuadrado 30 x 30 cm
 RU Квадратная насадка для душа 30 x 30 см



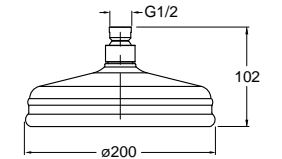
51 cromato 13 nero opaco 24 bianco opaco 34P oro rosa spazzolato PVD 46P oro rosa lucido PVD

52 oro giallo 72 cromo nero lucido 80 metallic lucido 75 cromo nero spazzolato 77 metallic spazzolato

CRI PD 017



IT Soffione anticalcare retrò ø 20 cm ispezionabile
 DE Nostalgie Kopfbrause ø 20 cm mit Antikalk-System
 FR Pomme de douche retrò ø 20 cm anticalcaire démontable
 EN ø 20 cm retro style showerhead
 ES Rociador antical retrò ø 20 cm inspeccionable
 RU Насадка для душа в стиле ретро ø 20 см



51 cromato 34P oro rosa spazzolato PVD 46P oro rosa lucido PVD 52 oro giallo

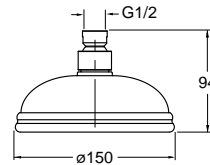
72 cromo nero lucido 80 metallic lucido 75 cromo nero spazzolato 77 metallic spazzolato 92 ottone antico spazzolato

Sandwich & Soffioni, Bracci Doccia

CRI PD 018



IT Soffione anticalcare retrò ø 15 cm ispezionabile
 DE Nostalgie Kopfbrause ø 15 cm mit Antikalk-System
 FR Pomme de douche retro ø 15 cm anticalcaire démontable
 EN ø 15 cm retro style showerhead
 ES Rociador antical retró ø 15 cm inspeccionable
 RU Насадка для душа в стиле ретро ø 15 см

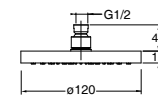


51 cromato 52 oro giallo 92 ottone antico spazzolato

CRI PD 151



IT Soffione anticalcare ø 12 cm
 DE Kopfbrause ø 12 cm mit Antikalk-System
 FR Pomme de douche anticalcaire ø 12 cm
 EN ø 12 cm anti-lime showerhead
 ES Rociador antical ø 12 cm
 RU Насадка для душа ø 12 см с защитой от известковых отложений

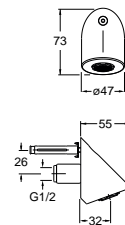


51 cromato

CRI PD 152



IT Soffione anticalcare per ambiente pubblico - antivandalo
 DE Diebstahlsichere Kopfbrause für öffentliche Gebäude
 FR Pomme de douche anticalcaire pour milieu public et antivandalisme
 EN Antivandal anti-limestone shower head for public place
 ES Rociador antical antivandálico para entorno público
 RU Антивандальный верхний душ с защитой от известковых отложений для общественных интерьеров



51 cromato

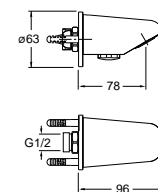
CRI AT 890

new



IT Soffione anticalcare per ambiente pubblico - antivandalo
 DE Diebstahlsichere Kopfbrause für öffentliche Gebäude
 FR Pomme de douche anticalcaire pour milieu public et antivandalisme
 EN Antivandal anti-limestone shower head for public place
 ES Rociador antical antivandálico para entorno público
 RU Антивандальный верхний душ с защитой от известковых отложений для общественных интерьеров

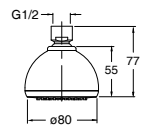
Per ulteriori informazioni, consultare il listino SILFRA
 Befragen Preisliste SILFRA unten Elektronische und Selbstanschlussarmaturen
 Regardé la liste des prix SILFRA sous electroniques et Temporisé
 For more information, please see SILFRA price list
 Para obtener más información, consulte la lista de precios de SILFRA
 Для получения дополнительной информации см. прайс-лист SILFRA



CRI PD 150



IT Soffione anticalcare ø 8 cm
 DE Kopfbrause ø 8 cm mit Antikalk-System
 FR Pomme de douche anticalcaire ø 8 cm
 EN ø 8 cm anti-lime showerhead
 ES Rociador antical ø 8 cm
 RU Насадка для душа ø 8 см с защитой от известковых отложений

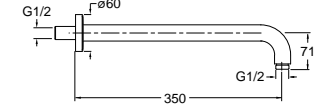


51 cromato

CRI PD 424 LUXURY



IT Braccio doccia LUXURY da 35 cm per soffione
 DE Wandbrausearm LUXURY 35 cm für Kopfbrause
 FR Bras LUXURY 35 cm pour pomme de douche
 EN 35 cm LUXURY wall shower arm
 ES Brazo de ducha LUXURY de 35 cms para rociador
 RU Настенный душевой кронштейн "LUXURY" 35 см

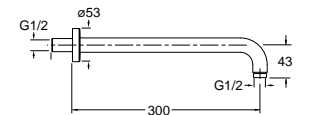


51 cromato

CRI PD 409



IT Braccio doccia da 30 cm per soffione
 DE Wandbrausearm 30 cm für Kopfbrause
 FR Bras 30 cm pour pomme de douche
 EN 30 cm wall shower arm
 ES Brazo de ducha de 30 cms para rociador
 RU Настенный душевой кронштейн 30 см



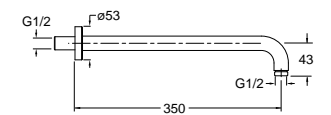
51 cromato 13 nero opaco 34P oro rosa spazzolato PVD 46P oro rosa lucido PVD

52 oro giallo 72 cromo nero lucido 75 cromo nero spazzolato 92 ottone antico spazzolato
 80 metallic lucido 77 metallic spazzolato

CRI PD 411



IT Braccio doccia da 35 cm per soffione
 DE Wandbrausearm 35 cm für Kopfbrause
 FR Bras 35 cm pour pomme de douche
 EN 35 cm wall shower arm
 ES Brazo de ducha de 35 cms para rociador
 RU Настенный душевой кронштейн 35 см



51 cromato 13 nero opaco 34P oro rosa spazzolato PVD 46P oro rosa lucido PVD

52 oro giallo 72 cromo nero lucido 75 cromo nero spazzolato 92 ottone antico spazzolato
 80 metallic lucido 77 metallic spazzolato

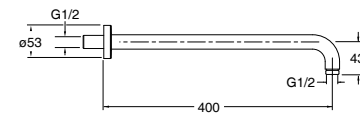
Sandwich & Soffioni, Bracci Doccia

CRI PD 412



IT Braccio doccia da 40 cm per soffione
 DE Wandbrausearm 40 cm für Kopfbrause
 FR Bras 40 cm pour pomme de douche
 EN 40 cm wall shower arm
 ES Brazo de ducha de 40 cms para rociador
 RU Настенный душевой кронштейн 40 см

51 cromato 13 nero opaco 34P oro rosa spazzolato PVD 46P oro rosa lucido PVD
 52 oro giallo 72 cromo nero lucido 75 cromo nero spazzolato 92 ottone antico spazzolato
 80 metallic lucido 77 metallic spazzolato

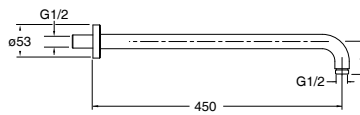


CRI PD 413



IT Braccio doccia da 45 cm per soffione
 DE Wandbrausearm 45 cm für Kopfbrause
 FR Bras 45 cm pour pomme de douche
 EN 45 cm wall shower arm
 ES Brazo de ducha de 45 cms para rociador
 RU Настенный душевой кронштейн 40 см

51 cromato 34P oro rosa spazzolato PVD 46P oro rosa lucido PVD 52 oro giallo
 72 cromo nero lucido 75 cromo nero spazzolato 92 ottone antico spazzolato
 80 metallic lucido 77 metallic spazzolato

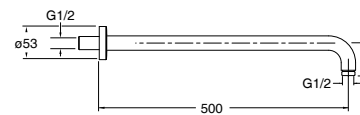


CRI PD 414



IT Braccio doccia da 50 cm per soffione
 DE Wandbrausearm 50 cm für Kopfbrause
 FR Bras 50 cm pour pomme de douche
 EN 50 cm wall shower arm
 ES Brazo de ducha de 50 cms para rociador
 RU Настенный душевой кронштейн 40 см

51 cromato 34P oro rosa spazzolato PVD 46P oro rosa lucido PVD 52 oro giallo
 72 cromo nero lucido 75 cromo nero spazzolato 92 ottone antico spazzolato
 80 metallic lucido 77 metallic spazzolato

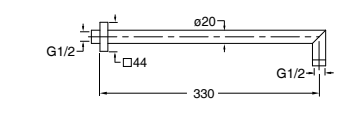


CRI PD 415



IT Braccio doccia da 33 cm per soffione
 DE Wandbrausearm 33 cm für Kopfbrause
 FR Bras 33 cm pour pomme de douche
 EN 33 cm wall shower arm
 ES Brazo de ducha de 33 cms para rociador
 RU Настенный душевой кронштейн 33 см

51 cromato

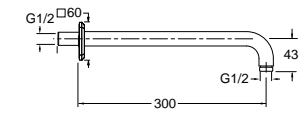


CRI PD 560



IT Braccio doccia da 30 cm per soffione
 DE Wandbrausearm 30 cm für Kopfbrause
 FR Bras 30 cm pour pomme de douche
 EN 30 cm wall shower arm
 ES Brazo de ducha de 30 cms para rociador
 RU Настенный душевой кронштейн 30 см

51 cromato 34P oro rosa spazzolato PVD 46P oro rosa lucido PVD 52 oro giallo
 72 cromo nero lucido 75 cromo nero spazzolato 92 ottone antico spazzolato
 80 metallic lucido 77 metallic spazzolato

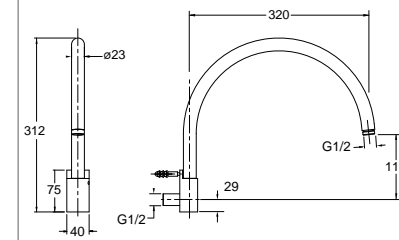


CRI PD 408



IT Braccio doccia tondo per soffione
 DE Gebogener Brausearm für Kopfbrause
 FR Bras de douche rond pour pomme de douche
 EN Round shower arm
 ES Brazo de ducha redondo para rociador
 RU Круглый душевой кронштейн

51 cromato

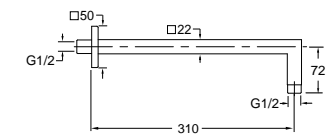


CRI PD 410



IT Braccio doccia da 31 cm per soffione
 DE Wandbrausearm 31 cm für Kopfbrause
 FR Bras 31 cm pour pomme de douche
 EN 31 cm wall shower arm
 ES Brazo de ducha de 31 cms para rociador
 RU Настенный душевой кронштейн 31 см

51 cromato 13 nero opaco 34P oro rosa spazzolato PVD 46P oro rosa lucido PVD
 52 oro giallo 72 cromo nero lucido 75 cromo nero spazzolato 92 ottone antico spazzolato
 80 metallic lucido 77 metallic spazzolato

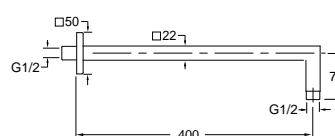


CRI PD 310



IT Braccio doccia da 40 cm per soffione
 DE Wandbrausearm 40 cm für Kopfbrause
 FR Bras 40 cm pour pomme de douche
 EN 40 cm wall shower arm
 ES Brazo de ducha de 40 cms para rociador
 RU Настенный душевой кронштейн 40 см

51 cromato 13 nero opaco 34P oro rosa spazzolato PVD 46P oro rosa lucido PVD
 52 oro giallo 72 cromo nero lucido 75 cromo nero spazzolato 92 ottone antico spazzolato
 80 metallic lucido 77 metallic spazzolato

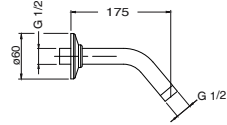


Sandwich & Soffioni, Bracci Doccia

CRI PD 419



IT Braccio doccia inclinato
DE Wandbrausearm
FR Bras de douche incliné
EN Skewed shower arm
ES Brazo de ducha inclinado
RU Скошенный душевой кронштейн

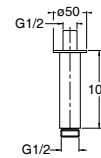


51 cromato

CRI PD 416



IT Tubo a soffitto da 10 cm per soffione
DE Deckenanschluss-Stück 10 cm für Kopfbrause
FR Support plafond 10 cm pour pomme de douche
EN 10 cm ceiling shower arm
ES Tubo a techo de 10 cm para rociador
RU Потолочный душевой кронштейн 10 см



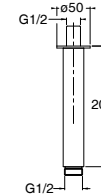
51 cromato 13 nero opaco 34P oro rosa 46P oro rosa
24 bianco opaco spazzolato PVD lucido PVD

52 oro giallo 72 cromo nero lucido 75 cromo nero spazzolato 92 ottone antico
80 metallic lucido 77 metallic spazzolato spazzolato

CRI PD 425



IT Tubo a soffitto da 20 cm per soffione
DE Deckenanschluss-Stück 20 cm für Kopfbrause
FR Support plafond 20 cm pour pomme de douche
EN 20 cm ceiling shower arm
ES Tubo a techo de 20 cm para rociador
RU Потолочный душевой кронштейн 20 см



51 cromato 13 nero opaco 34P oro rosa 46P oro rosa
24 bianco opaco spazzolato PVD lucido PVD

52 oro giallo 72 cromo nero lucido 75 cromo nero spazzolato 92 ottone antico
80 metallic lucido 77 metallic spazzolato spazzolato

CRI PD 426



IT Tubo a soffitto da 30 cm per soffione
DE Deckenanschluss-Stück 30 cm für Kopfbrause
FR Support plafond 30 cm pour pomme de douche
EN 30 cm ceiling shower arm
ES Tubo a techo de 30 cm para rociador
RU Потолочный душевой кронштейн 30 см



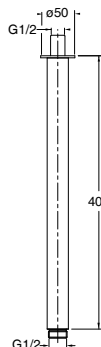
51 cromato 13 nero opaco 34P oro rosa 46P oro rosa
24 bianco opaco spazzolato PVD lucido PVD

52 oro giallo 72 cromo nero lucido 75 cromo nero spazzolato 92 ottone antico
80 metallic lucido 77 metallic spazzolato spazzolato

CRI PD 418



IT Tubo a soffitto da 40 cm per soffione
DE Deckenanschluss-Stück 40 cm für Kopfbrause
FR Support plafond 40 cm pour pomme de douche
EN 40 cm ceiling shower arm
ES Tubo a techo de 40 cm para rociador
RU Потолочный душевой кронштейн 40 см



51 cromato 13 nero opaco 34P oro rosa 46P oro rosa
24 bianco opaco spazzolato PVD lucido PVD

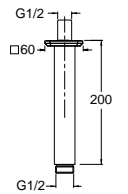
52 oro giallo 72 cromo nero lucido 75 cromo nero spazzolato 92 ottone antico
80 metallic lucido 77 metallic spazzolato spazzolato

Sandwich & Soffioni, Bracci Doccia

CRI PD 561




IT Tubo a soffitto da 20 cm per soffione
DE Deckenanschluss-Stück 20 cm für Kopfbrause
FR Support plafond 20 cm pour pomme de douche
EN 20 cm ceiling shower arm
ES Tubo a techo de 20 cm para rociador
RU Потолочный душевой кронштейн 20 см



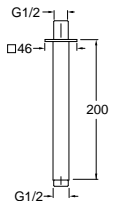
51 cromato 34P oro rosa 46P oro rosa 52 oro giallo
spazzolato PVD lucido PVD

72 cromo nero lucido 75 cromo nero spazzolato
80 metallic lucido 77 metallic spazzolato

CRI PD 422




IT Tubo a soffitto da 20 cm per soffione
DE Deckenanschluss-Stück 20 cm für Kopfbrause
FR Support plafond 20 cm pour pomme de douche
EN 20 cm square ceiling shower arm
ES Tubo a techo de 20 cm para rociador
RU Квадратный потолочный душевой кронштейн 20 см



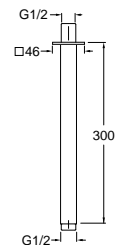
51 cromato 34P oro rosa 46P oro rosa 72 cromo nero lucido
spazzolato PVD lucido PVD 80 metallic lucido

75 cromo nero spazzolato
77 metallic spazzolato

CRI PD 423



IT Tubo a soffitto da 30 cm per soffione
DE Deckenanschluss-Stück 30 cm für Kopfbrause
FR Support plafond 30 cm pour pomme de douche
EN 30 cm square ceiling shower arm
ES Tubo a techo de 30 cm para rociador
RU Квадратный потолочный душевой кронштейн 30 см



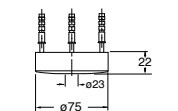
51 cromato 34P oro rosa 46P oro rosa 72 cromo nero lucido
spazzolato PVD lucido PVD 80 metallic lucido

75 cromo nero spazzolato
77 metallic spazzolato

CRI PD 429



IT Kit supporto di rinforzo per bracci doccia a parete e a soffitto
DE Verstärkungsrosette für Brausearm und Deckenanschluss
FR Kit de renfort pour bras de douche au mur ou au plafond
EN Bracket kit for wall and ceiling mount shower arms
ES Kit soporte de refuerzo para brazo de ducha a pared y a rociador
RU Скоба для настенных и потолочных душевых кронштейнов



51 cromato 13 nero opaco 34P oro rosa 46P oro rosa
24 bianco opaco spazzolato PVD lucido PVD

52 oro giallo 72 cromo nero lucido 75 cromo nero spazzolato 92 ottone antico
80 metallic lucido 77 metallic spazzolato spazzolato

Shower & Bath Systems

Cascata & Body Jets

Waterfall & Body Jets

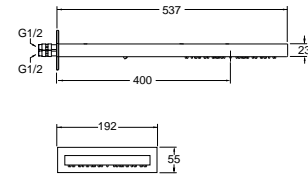


Cascata & BodyJets

CRI PD 384



- IT Soffione anticalcare con erogazione a cascata integrata e sistema di fissaggio a parete
- DE Wandkopfbräuse mit Antikalk-System und integrierter Wasserfall Funktion
- FR Pomme de tête anticalcaire avec sortie cascade intégrée et vaporisateur avec système de fixation dans le mur
- EN Anti-lime showerhead with built-in waterfall flow and wall mounting system
- ES Rociador antical con chorro cascada integrado y sistema de fijación a pared
- RU Насадка для душа с функцией водопада и системой настенного монтажа

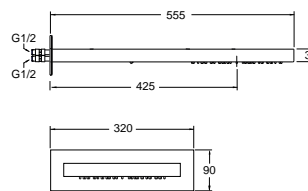


51 cromato

CRI PD 382



- IT Soffione anticalcare con erogazione a cascata integrata e sistema di fissaggio a parete
- DE Wandkopfbräuse mit Antikalk-System und integrierter Wasserfall Funktion
- FR Pomme de tête anticalcaire avec sortie cascade intégrée et vaporisateur avec système de fixation dans le mur
- EN Anti-lime showerhead with built-in waterfall flow and wall mounting system
- ES Rociador antical con chorro cascada integrado y sistema de fijación a pared
- RU Насадка для душа с функцией водопада и системой настенного монтажа

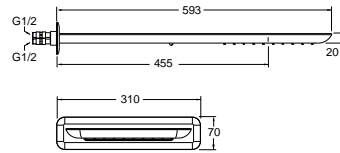


51 cromato

CRI PD 387



- IT Soffione anticalcare con erogazione a cascata integrata e sistema di fissaggio a parete
- DE Wandkopfbräuse mit Antikalk-System und integrierter Wasserfall Funktion
- FR Pomme de tête anticalcaire avec sortie cascade intégrée et vaporisateur avec système de fixation dans le mur
- EN Anti-lime showerhead with built-in waterfall flow and wall mounting system
- ES Rociador antical con chorro cascada integrado y sistema de fijación a pared
- RU Насадка для душа с функцией водопада и системой настенного монтажа

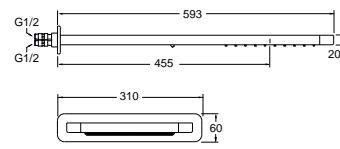


51 cromato

CRI PD 386



- IT Soffione anticalcare con erogazione a cascata integrata e sistema di fissaggio a parete
- DE Wandkopfbräuse mit Antikalk-System und integrierter Wasserfall Funktion
- FR Pomme de tête anticalcaire avec sortie cascade intégrée et vaporisateur avec système de fixation dans le mur
- EN Anti-lime showerhead with built-in waterfall flow and wall mounting system
- ES Rociador antical con chorro cascada integrado y sistema de fijación a pared
- RU Насадка для душа с функцией водопада и системой настенного монтажа



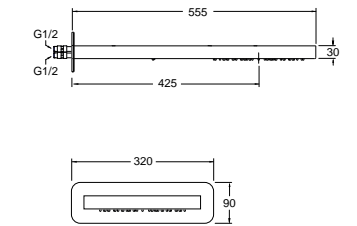
51 cromato

Cascata & BodyJets

CRI PD 383



- IT Soffione anticalcare con erogazione a cascata integrata e sistema di fissaggio a parete
- DE Wandkopfbräuse mit Antikalk-System und integrierter Wasserfall Funktion
- FR Pomme de tête anticalcaire avec sortie cascade intégrée et vaporisateur avec système de fixation dans le mur
- EN Anti-lime showerhead with built-in waterfall flow and wall mounting system
- ES Rociador antical con chorro cascada integrado y sistema de fijación a pared
- RU Насадка для душа с функцией водопада и системой настенного монтажа

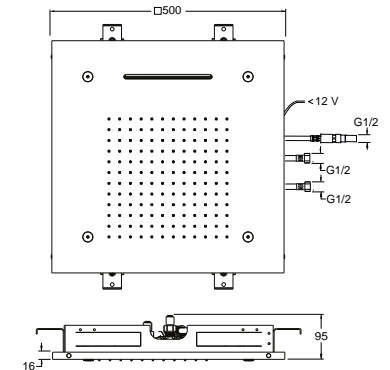


51 cromato

CRI PD 390



- IT Soffione anticalcare quadrato 50 x 50 cm con illuminazione a 11 programmi, erogazione a cascata integrata, nebulizzatore e fissaggio a soffitto
- DE Decken-Kopfbräuse quadratisch 50 x 50 cm mit Beleuchtung mit 11 Programmen, integrierter Wasserfall Funktion und Vernebelung Funktion
- FR Pomme de tête anticalcaire carrée de 50 cm avec illumination incorporée avec 16 programmes, avec sortie cascade intégrée, vapeur d'eau et fixation au plafond
- EN 50 x 50 cm square anti-lime showerhead with 11 programmes lighting, built-in waterfall flow, spray nozzle and ceiling mounting system
- ES Rociador antical cuadrado 50 x 50 cm con iluminación de 11 programas, chorro cascada integrado, nebulizado y fijación a techo
- RU Квадратный душ с защитой от известковых отложений 50 x 50 см с 11 программами подсветки, функцией водопада, распылителем и системой потолочного монтажа

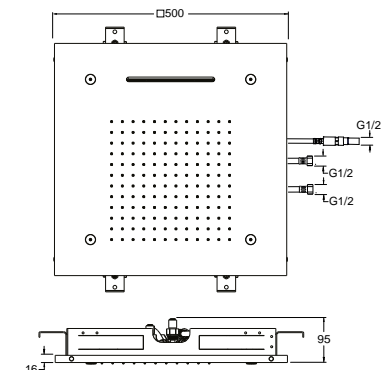


51 cromato

CRI PD 380



- IT Soffione anticalcare quadrato 50 x 50 cm con erogazione a cascata integrata, nebulizzatore e fissaggio a soffitto
- DE Decken-Kopfbräuse quadratisch 50 x 50 cm mit integrierter Wasserfall Funktion und Vernebelung Funktion
- FR Pomme de tête anticalcaire carrée de 50 cm avec sortie cascade intégrée et vaporisateur et fixation dans le plafond
- EN 50 x 50 cm square anti-lime showerhead with built-in waterfall flow, spray nozzle and ceiling mounting system
- ES Rociador antical cuadrado 50 x 50 cm con chorro cascada integrado, nebulizado y fijación a techo
- RU Квадратный душ с защитой от известковых отложений 50 x 50 см с функцией водопада, распылителем и системой потолочного монтажа



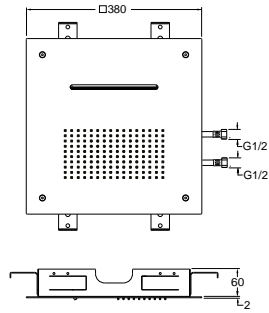
51 cromato

CRI PD 385



IT Soffione anticalcare quadrato 38 x 38 cm con erogazione a cascata integrata e fissaggio a soffitto
 DE Decken-Kopfbrause quadratisch 38 x 38 cm mit Antikalk-System, integrierter Wasserfall Funktion
 FR Pomme de tete anticalcaire carrée de 38 cm avec sortie cascade intégrée avec fixation au plafond
 EN 38 x 38 cm square anti-lime showerhead with built-in waterfall flow and ceiling mounting system
 ES Rociador antical cuadrado 38 x 38 cm con chorro cascada integrado y fijación a techo
 RU Квадратный душ с защитой от известковых отложений 38 x 38 см с функцией водопада и системой потолочного монтажа

51 cromato

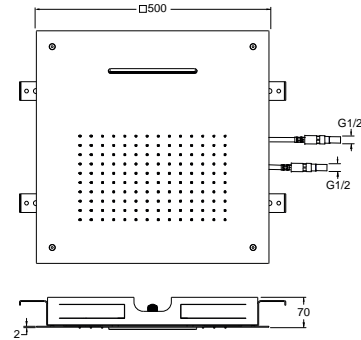


CRI PD 381



IT Soffione anticalcare quadrato 50 x 50 cm con erogazione a cascata integrata e fissaggio a soffitto
 DE Decken-Kopfbrause quadratisch 50 x 50 cm mit Antikalk-System, integrierter Wasserfall Funktion
 FR Pomme de tete anticalcaire carrée de 50 cm avec sortie cascade intégrée avec fixation au plafond
 EN 50 x 50 cm square anti-lime showerhead with built-in waterfall flow and ceiling mounting system
 ES Rociador antical cuadrado 50 x 50 cm con chorro cascada integrado y fijación a techo
 RU Квадратный душ с защитой от известковых отложений 50 x 50 см с функцией водопада и системой потолочного монтажа

51 cromato

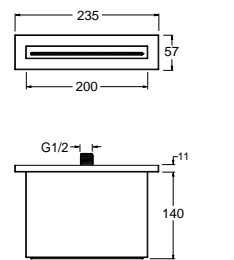


CRI BD 321



IT Bocca erogazione a cascata da 20 cm per parete
 DE Auslauf 20 cm Wandmontage
 FR Bec mural cascade 20 cm
 EN 20 cm wall mounting waterfall spout
 ES Caño de llenado tipo cascada de 20 cms para pared
 RU Настенный водопадный излив 20 см

51 cromato 13 nero opaco 24 bianco opaco

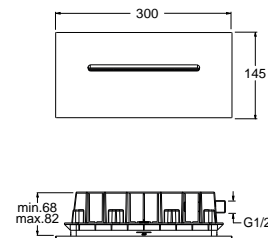


CRI BD 320



IT Bocca erogazione a cascata da 20 cm per parete
 DE Auslauf 20 cm Wandmontage
 FR Bec mural cascade 20 cm
 EN 20 cm wall mounting waterfall spout
 ES Caño de llenado tipo cascada de 20 cms para pared
 RU Настенный водопадный излив 20 см

51 cromato 13 nero opaco 24 bianco opaco

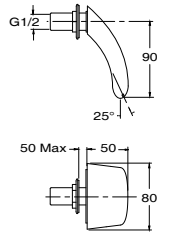


CRI BD 311



IT Bocca erogazione a cascata da 8 cm per parete
 DE Auslauf 8 cm Wandmontage
 FR Bec mural cascade 8 cm
 EN 8 cm wall mounted waterfall spout
 ES Caño llenado tipo cascada de 8 cms para pared
 RU Водопадный излив 8 см для монтажа на стене

51 cromato




CRI BD 315



IT Getto doccia massaggio a cascata orientabile
 DE Verstellbarer Einlauf für Dusche mit Massage-Strahl und Wasserfalleffekt
 FR Bec de douche massage cascade orientable
 EN Adjustable waterfall shower massage jet
 ES Ducha con función masaje y cascada orientable
 RU Регулируемый водопадный душевой гидромассаж

51 cromato

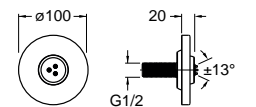


CRI XT 833



IT Set da esterno per soffione anticalcare body-jet CRI CS 705 - CRI CS 706 - CRI CS 707
 DE Fertigmontageset Seitenbrause mit Antikalk-System für Einbaukörper CRI CS 705 - CRI CS 706 - CRI CS 707
 FR Façade externe pour buse hydromassante pour mécanisme CRI CS 705 - CRI CS 706 - CRI CS 707
 EN Anti-lime body jet external parts for CRI CS 705 - CRI CS 706 - CRI CS 707
 ES Kit exterior para duchitas laterales antical CRI CS 705 - CRI CS 706 - CRI CS 707
 RU Наружный комплект для насадки для душа с защитой от известковых отложений CRI CS 705 - CRI CS 706 - CRI CS 707

51 cromato 13 nero opaco 24 bianco opaco 34P oro rosa spazzolato PVD 46P oro rosa lucido PVD
 52 oro giallo 72 cromo nero lucido 80 metallic lucido 75 cromo nero spazzolato 77 metallic spazzolato 92 ottone antico spazzolato



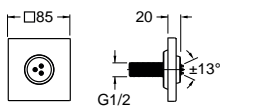
Set da incasso CRI CS 705-706-707 pag. 21-22
 Unterputz-Einbaukörper CRI CS 705-706-707 Seite 21-22
 Mécanisme encastré CRI CS 705-706-707 page 21-22
 Concealed body CRI CS 705-706-706 page 21-22
 Cuerpo de empotrado CRI CS 705-707-706 página 21-22
 Встраиваемый компонент CRI CS 705-706-707 стр. 21-22

CRI XQ 833



IT Set da esterno per soffione anticalcare body-jet CRI CS 705 - CRI CS 706 - CRI CS 707
 DE Fertigmontageset Seitenbrause mit Antikalk-System für Einbaukörper CRI CS 705 - CRI CS 706 - CRI CS 707
 FR Façade externe pour buse hydromassante pour mécanisme CRI CS 705 - CRI CS 706 - CRI CS 707
 EN Anti-lime body jet external parts for CRI CS 705 - CRI CS 706 - CRI CS 707
 ES Kit exterior para duchitas laterales antical CRI CS 705 - CRI CS 706 - CRI CS 707
 RU Наружный комплект для насадки для душа с защитой от известковых отложений CRI CS 705 - CRI CS 706 - CRI CS 707

51 cromato 13 nero opaco 24 bianco opaco 34P oro rosa spazzolato PVD 46P oro rosa lucido PVD
 52 oro giallo 72 cromo nero lucido 80 metallic lucido 75 cromo nero spazzolato 77 metallic spazzolato



Set da incasso CRI CS 705-706-707 pag. 21-22
 Unterputz-Einbaukörper CRI CS 705-706-707 Seite 21-22
 Mécanisme encastré CRI CS 705-706-707 page 21-22
 Concealed body CRI CS 705-707-706 page 21-22
 Cuerpo de empotrado CRI CS 705-707-706 página 21-22
 Встраиваемый компонент CRI CS 705-706-707 стр. 21-22

Cascata & BodyJets

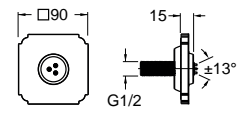
CRI XC 833



- IT Set da esterno per soffione anticalcare body-jet CRI CS 705 - CRI CS 706 - CRI CS 707
 DE Fertigmontageset Seitenbrause mit Antikalk-System für Einbaukörper CRI CS 705 - CRI CS 706 - CRI CS 707
 FR Façade externe pour buse hydromassante pour mécanisme CRI CS 705 - CRI CS 706 - CRI CS 707
 EN Anti-lime body jet external parts for CRI CS 705 - CRI CS 706 - CRI CS 707
 ES Kit exterior para duchitas laterales antical CRI CS 705 - CRI CS 706 - CRI CS 707
 RU Наружный комплект для насадки для душа с защитой от известковых отложений CRI CS 705 - CRI CS 706 - CRI CS 707

51 cromato 13 nero opaco 34P oro rosa 46P oro rosa
 24 bianco opaco spazzolato PVD lucido PVD

52 oro giallo 75 cromo nero spazzolato 92 ottone antico
 77 metallic spazzolato spazzolato



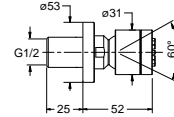
Set da incasso CRI CS 705-706-707 pag. 21-22
 Unterputz-Einbaukörper CRI CS 705-706-707 Seite 21-22
 Mécanisme encastré CRI CS 705-706-707 page 21-22
 Concealed body CRI CS 705-707-706 page 21-22
 Cuerpo de empotrado CRI CS 705-707-706 página 21-22
 Встраиваемый компонент CRI CS 705-706-707 стр. 21-22

CRI PD 030



- IT Soffione anticalcare body-jet
 DE Seitenbrause mit Antikalk-System
 FR Buse hydromassante anticalcaire
 EN Anti-lime body jet
 ES Rociador antical lateral
 RU Гидромассаж тела с защитой от известковых отложений

51 cromato

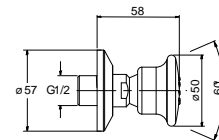


CRI PD 031



- IT Soffione anticalcare body-jet
 DE Seitenbrause mit Antikalk-System
 FR Buse hydromassante anticalcaire
 EN Anti-lime body jet
 ES Rociador antical lateral
 RU Гидромассаж тела с защитой от известковых отложений

51 cromato



Shower & Bath Systems

Bocche Erogazione
Spouts

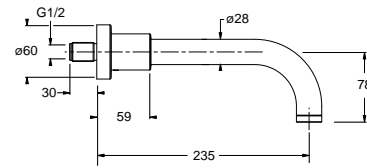


Bocche Erogazione

CRI PD 483



IT Bocca erogazione incasso da 1/2"
DE Wanneneinlauf 1/2"
FR Bec de remplissage encastré 1/2"
EN 1/2" built in spout
ES Caño llenado empotrar de 1/2"
RU Встроенный излив 1/2"

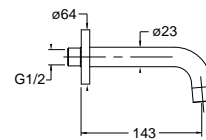


51 cromato	13 nero opaco 24 bianco opaco	34P oro rosa spazzolato PVD	46P oro rosa lucido PVD
52 oro giallo	72 cromo nero lucido 80 metallic lucido	75 cromo nero spazzolato 77 metallic spazzolato	92 ottone antico spazzolato

CRI PD 484



IT Bocca erogazione incasso da 1/2"
DE Wanneneinlauf 1/2"
FR Bec de remplissage encastré 1/2"
EN 1/2" built in spout
ES Caño llenado empotrar de 1/2"
RU Встроенный излив 1/2"



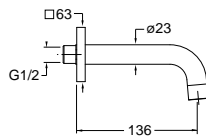
51 cromato	13 nero opaco 24 bianco opaco	34P oro rosa spazzolato PVD	46P oro rosa lucido PVD
52 oro giallo	72 cromo nero lucido 80 metallic lucido	75 cromo nero spazzolato 77 metallic spazzolato	92 ottone antico spazzolato

CRI PD 615

new



IT Bocca erogazione incasso da 1/2"
DE Wanneneinlauf 1/2"
FR Bec de remplissage encastré 1/2"
EN 1/2" built in spout
ES Caño llenado empotrar de 1/2"
RU Встроенный излив 1/2"

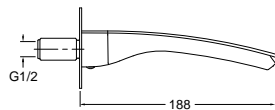


51 cromato	13 nero opaco 24 bianco opaco	34P oro rosa spazzolato PVD	46P oro rosa lucido PVD
52 oro giallo	72 cromo nero lucido 80 metallic lucido	75 cromo nero spazzolato 77 metallic spazzolato	

CRI PD 486



IT Bocca erogazione a cascata - Erogazione libera
DE Wanneneinlauf mit Wasserfalleffekt - Freier Auslauf
FR Bec remplissage cascade - Alimentation libre
EN Waterfall spout - Free flow
ES Caño de llenado tipo cascada - Entrada agua libre
RU Водопадный излив



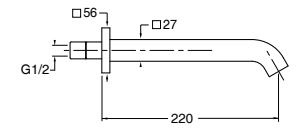
51 cromato	46P oro rosa lucido PVD	52 oro giallo	72 cromo nero lucido
------------	----------------------------	---------------	-------------------------

Bocche Erogazione

CRI PD 485



IT Bocca erogazione incasso da 1/2"
DE Wanneneinlauf 1/2"
FR Bec de remplissage encastré 1/2"
EN 1/2" built in spout
ES Caño llenado empotrar de 1/2"
RU Встроенный излив 1/2"

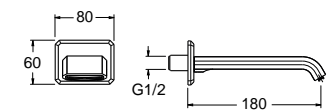


51 cromato	13 nero opaco 24 bianco opaco	34P oro rosa spazzolato PVD	46P oro rosa lucido PVD
52 oro giallo	72 cromo nero lucido 80 metallic lucido	75 cromo nero spazzolato 77 metallic spazzolato	

CRI PD 699



IT Bocca erogazione incasso da 1/2"
DE Wanneneinlauf 1/2"
FR Bec de remplissage encastré 1/2"
EN 1/2" built in spout
ES Caño llenado empotrar de 1/2"
RU Встроенный излив 1/2"

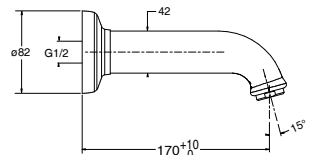


51 cromato	34P oro rosa spazzolato PVD	46P oro rosa lucido PVD	52 oro giallo
72 cromo nero lucido 80 metallic lucido	75 cromo nero spazzolato 77 metallic spazzolato		

CRI PD 480



IT Bocca erogazione incasso da 1/2"
DE Wanneneinlauf 1/2"
FR Bec de remplissage encastré 1/2"
EN 1/2" built in spout
ES Caño llenado empotrar de 1/2"
RU Встроенный излив 1/2"

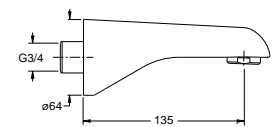


51 cromato	13 nero opaco 24 bianco opaco	34P oro rosa spazzolato PVD	46P oro rosa lucido PVD
52 oro giallo	72 cromo nero lucido 80 metallic lucido	75 cromo nero spazzolato 77 metallic spazzolato	92 ottone antico spazzolato

CRI PD 481



IT Bocca erogazione incasso da 3/4"
DE Wanneneinlauf 3/4"
FR Bec de remplissage encastré 3/4"
EN 3/4" built in spout
ES Caño llenado empotrar de 3/4"
RU Встроенный излив 3/4"



51 cromato	34P oro rosa spazzolato PVD	46P oro rosa lucido PVD	52 oro giallo
72 cromo nero lucido 80 metallic lucido	75 cromo nero spazzolato 77 metallic spazzolato	92 ottone antico spazzolato	

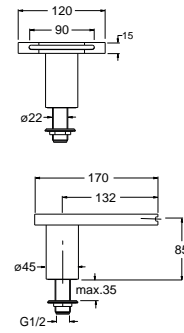
Bocche Erogazione

CRI BD 316



- IT Bocca erogazione a cascata da 13 cm per gruppo bordo vasca
Erogazione libera
- DE Wanneneinlauf 13 cm mit Wasserfalleffekt für Wannenrandbatterie
Freier Auslauf
- FR Bec de remplissage cascade 13 cm pour bain douche sur gorge
Alimentation libre
- EN 13 cm bath deck waterfall spout - *Free flow*
- ES Caño de llenado tipo cascada de 13 cms para grupo bañera
Entrada agua libre
- RU Водопадный излив 13 см для монтажа на бортике ванны -
пропуск без аэратора

51 cromato



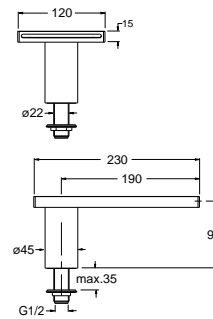
CRI BD 314



- IT Bocca erogazione a cascata da 13 cm per gruppo bordo vasca
Erogazione libera
- DE Wanneneinlauf 13 cm mit Wasserfalleffekt für Wannenrandbatterie
Freier Auslauf
- FR Bec de remplissage cascade 13 cm pour bain douche sur gorge
Alimentation libre
- EN 13 cm bath deck waterfall spout - *Free flow*
- ES Caño de llenado tipo cascada de 13 cms para grupo bañera
Entrada agua libre
- RU Водопадный излив 13 см для монтажа на бортике ванны -
пропуск без аэратора

51 cromato 34P oro rosa spazzolato PVD 46P oro rosa lucido PVD 52 oro giallo

72 cromo nero lucido 75 cromo nero spazzolato
80 metallic lucido 77 metallic spazzolato

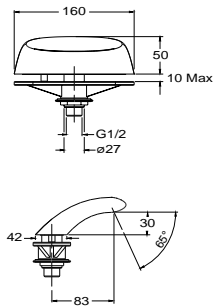


CRI BD 300



- IT Bocca erogazione a cascata da 16 cm per gruppo bordo vasca
- DE Wanneneinlauf 16 cm mit Wasserfalleffekt für Wannenrandbatterie
- FR Bec de remplissage cascade 16 cm pour bain douche sur gorge
- EN 16 cm bath deck waterfall spout
- ES Caño de llenado tipo cascada de 16 cms para grupo bañera
- RU Водопадный излив 16 см для монтажа на бортике ванны

51 cromato

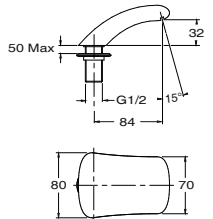


CRI BD 310



- IT Bocca erogazione a cascata da 8 cm per gruppo bordo vasca
- DE Wanneneinlauf 8 cm mit Wasserfalleffekt für Wannenrandbatterie
- FR Bec de remplissage cascade 8 cm pour bain douche sur gorge
- EN 8 cm bath deck waterfall spout
- ES Caño de llenado tipo cascada de 8 cms para grupo bañera
- RU Водопадный излив 8 см для монтажа на бортике ванны

51 cromato



Shower & Bath Systems

Accessori
Accessories



Accessori

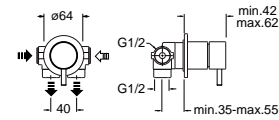
CRI TV 683



IT Set completo gruppo deviatore 2 uscite da incasso con piastra in metallo
 DE Unterputz 2 Wege Umsteller komplett mit Abdeckplatte aus Metall
 FR Inverseur encastré complet avec 2 sorties et plaque en métal
 EN Complete concealed 2 outlet diverter kit with metal plate
 ES Kit completo desviador 2 salidas con placa de metal
 RU Полный комплект Переключатель скрытого с 2 выходами

51 cromato 13 nero opaco 34P oro rosa 46P oro rosa
 24 bianco opaco spazzolato PVD lucido PVD

52 oro giallo 72 cromo nero lucido 75 cromo nero spazzolato 92 ottone antico
 80 metallic lucido 77 metallic spazzolato spazzolato



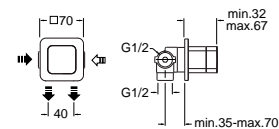
CRI QS 683



IT Set completo gruppo deviatore 2 uscite da incasso con piastra in metallo
 DE Unterputz 2 Wege Umsteller komplett mit Abdeckplatte aus Metall
 FR Inverseur encastré complet avec 2 sorties et plaque en métal
 EN Complete concealed 2 outlet diverter kit with metal plate
 ES Kit completo desviador 2 salidas con placa de metal
 RU Полный комплект Переключатель скрытого с 2 выходами

51 cromato 13 nero opaco 34P oro rosa 46P oro rosa
 24 bianco opaco spazzolato PVD lucido PVD

72 cromo nero lucido 75 cromo nero spazzolato
 80 metallic lucido 77 metallic spazzolato



CRI TA 683

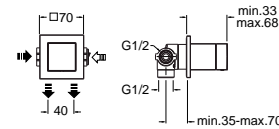
new



IT Set completo gruppo deviatore 2 uscite da incasso con piastra in metallo
 DE Unterputz 2 Wege Umsteller komplett mit Abdeckplatte aus Metall
 FR Inverseur encastré complet avec 2 sorties et plaque en métal
 EN Complete concealed 2 outlet diverter kit with metal plate
 ES Kit completo desviador 2 salidas con placa de metal
 RU Полный комплект Переключатель скрытого с 2 выходами

51 cromato 13 nero opaco 34P oro rosa 46P oro rosa
 24 bianco opaco spazzolato PVD lucido PVD

72 cromo nero lucido 75 cromo nero spazzolato
 80 metallic lucido 77 metallic spazzolato



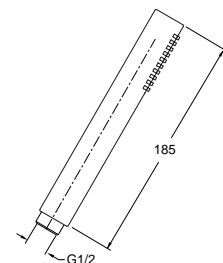
CRI PD 115



IT Doccetta anticalcare in metallo
 DE Handbrause aus Metall mit Antikalk-System
 FR Douchette anticalcaire en métal
 EN Metal anti-lime hand shower
 ES Duchita antical de metal
 RU Металлическим ручной душ с защитой от известковых отложений

51 cromato 34P oro rosa 46P oro rosa 52 oro giallo
 spazzolato PVD lucido PVD

72 cromo nero lucido 75 cromo nero spazzolato 92 ottone antico
 80 metallic lucido 77 metallic spazzolato spazzolato

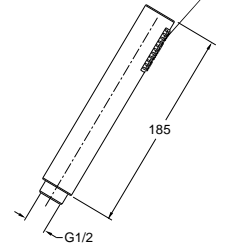


CRI PD 102



IT Doccetta anticalcare in ABS
 DE Handbrause aus ABS mit Antikalk-System
 FR Douchette anticalcaire en ABS
 EN ABS anti-lime hand shower
 ES Duchita antical en ABS
 RU Ручной душ из АБС-пластика с защитой от известковых отложений

51 cromato 13 nero opaco
 24 bianco opaco

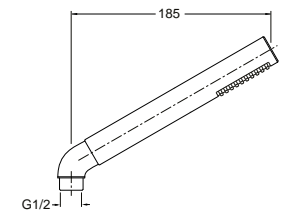


CRI PD 109



IT Doccetta anticalcare orientata in ABS
 DE Handbrause aus ABS mit Winkelstück und Antikalk-System
 FR Douchette anticalcaire inclinée en ABS
 EN ABS skewed anti-lime hand shower
 ES Duchita orientada antical en ABS
 RU Скошенный ручной душ из АБС-пластика с защитой от известковых отложений

51 cromato



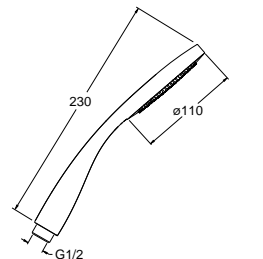
CRI PD 107



IT Doccetta anticalcare
 DE Handbrause mit Antikalk-System
 FR Douchette anticalcaire
 EN Anti-lime hand shower
 ES Duchita antical
 RU Ручной душ с защитой от известковых отложений

51 cromato 13 nero opaco 52 oro giallo 72 cromo nero lucido
 24 bianco opaco 80 metallic lucido

75 cromo nero spazzolato
 77 metallic spazzolato

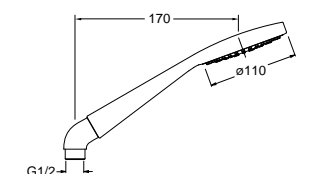


CRI PD 110



IT Doccetta anticalcare orientata
 DE Handbrause mit Winkelstück und Antikalk-System
 FR Douchette anticalcaire inclinée
 EN Skewed anti-lime hand shower
 ES Duchita orientada antical
 RU Скошенный ручной душ с защитой от известковых отложений

51 cromato

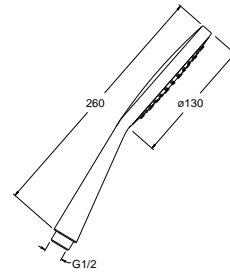


Accessori

CRI PD 119



IT Doccetta anticalcare
DE Handbrause mit Antikalk-System
FR Douchette anticalcaire
EN Anti-lime hand shower
ES Duchita antical
RU Латунный ручной душ с защитой от известковых отложений

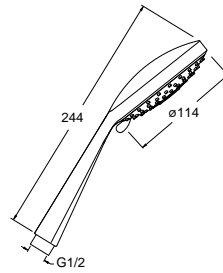


51 cromato

CRI PD 302



IT Doccetta multigetto anticalcare
DE Handbrause (Mehrstrahl) mit Antikalk-System
FR Douchette multijets anticalcaire
EN Anti-lime multi-jet hand shower
ES Duchita multifunción antical
RU Многоструйный ручной душ с защитой от известковых отложений

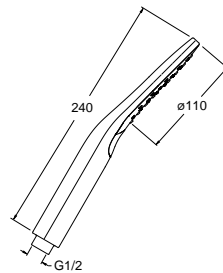


51 cromato

CRI PD 304



IT Doccetta 3 funzioni anticalcare
DE Handbrause mit 3 Funktionen und Antikalk-System
FR Douchette 3 fonctions anticalcaire
EN Anti-lime 3 functions hand shower
ES Duchita 3 funciones antical
RU 3 функции ручной душ с защитой от известковых отложений

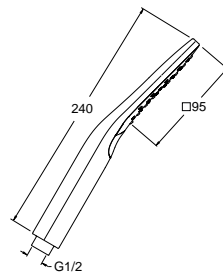


51 cromato 13 nero opaco

CRI PD 305



IT Doccetta 3 funzioni anticalcare
DE Handbrause mit 3 Funktionen und Antikalk-System
FR Douchette 3 fonctions anticalcaire
EN Anti-lime 3 functions hand shower
ES Duchita 3 funciones antical
RU 3 функции ручной душ с защитой от известковых отложений



51 cromato 13 nero opaco

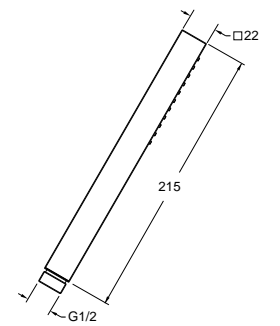
Accessori

CRI PD 114



IT Doccetta anticalcare in metallo
DE Handbrause aus Metall mit Antikalk-System
FR Douchette anticalcaire en métal
EN Metal anti-lime hand shower
ES Duchita antical de metal
RU Металлическим ручной душ с защитой от известковых отложений

51 cromato 34P oro rosa spazzolato PVD 46P oro rosa lucido PVD 52 oro giallo
72 cromo nero lucido 75 cromo nero spazzolato 92 ottone antico spazzolato
80 metallic lucido 77 metallic spazzolato

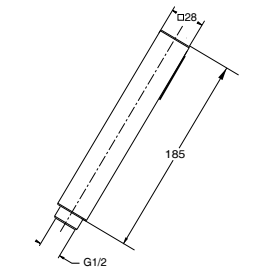


CRI PD 103



IT Doccetta anticalcare in ABS
DE Handbrause aus ABS mit Antikalk-System
FR Douchette anticalcaire en ABS
EN ABS anti-lime hand shower
ES Duchita antical en ABS
RU Ручной душ из АБС-пластика с защитой от известковых отложений

51 cromato 13 nero opaco 24 bianco opaco

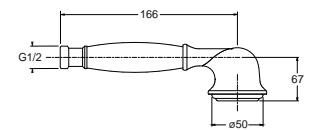


CRI PD 105



IT Doccetta anticalcare
DE Handbrause mit Antikalk-System
FR Douchette anticalcaire
EN Anti-lime hand shower
ES Duchita antical
RU Ручной душ с защитой от известковых отложений

51 cromato 13 nero opaco 24 bianco opaco 34P oro rosa spazzolato PVD 46P oro rosa lucido PVD
52 oro giallo 72 cromo nero lucido 75 cromo nero spazzolato 92 ottone antico spazzolato
80 metallic lucido 77 metallic spazzolato

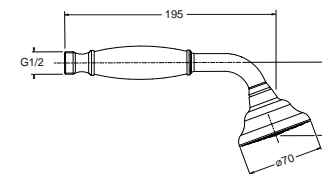


CRI PD 106



IT Doccetta anticalcare
DE Handbrause mit Antikalk-System
FR Douchette anticalcaire
EN Anti-lime hand shower
ES Duchita antical
RU Ручной душ с защитой от известковых отложений

51 cromato 34P oro rosa spazzolato PVD 46P oro rosa lucido PVD 52 oro giallo
72 cromo nero lucido 75 cromo nero spazzolato 92 ottone antico spazzolato
80 metallic lucido 77 metallic spazzolato

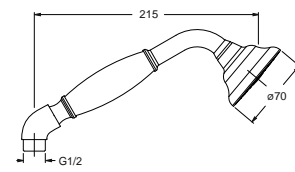


Accessori

CRI PD 111



IT Doccetta anticalcare orientata
DE Handbrause mit Winkelstück und Antikalk-System
FR Douchette anticalcaire inclinée
EN Skewed anti-lime hand shower
ES Duchita orientada antical
RU Скошенный ручной душ с защитой от известковых отложений

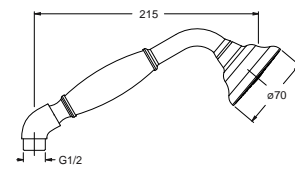


51 cromato

CRI PD 117



IT Doccetta anticalcare orientata
DE Handbrause mit Winkelstück und Antikalk-System
FR Douchette anticalcaire inclinée
EN Skewed anti-lime hand shower
ES Duchita orientada antical
RU Латунный ручной душ с защитой от известковых отложений

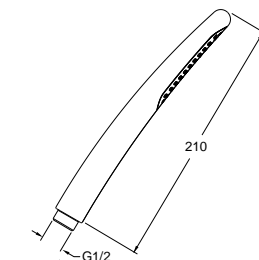


51 cromato 34P oro rosa spazzolato PVD 46P oro rosa lucido PVD 52 oro giallo 92 ottone antico spazzolato

CRI PD 113



IT Doccetta anticalcare
DE Handbrause mit Antikalk-System
FR Douchette anticalcaire
EN Anti-lime hand shower
ES Duchita antical
RU Ручной душ с защитой от известковых отложений

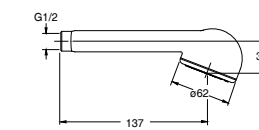


51 cromato

CRI PD 101



IT Doccetta anticalcare
DE Handbrause mit Antikalk-System
FR Douchette anticalcaire
EN Anti-lime hand shower
ES Duchita antical
RU Ручной душ с защитой от известковых отложений



51 cromato

Accessori

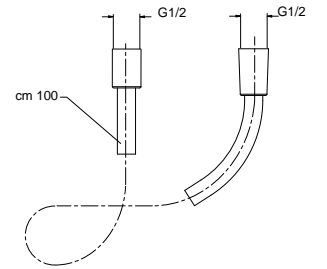
CRI PD 550



IT Flessibile LONG LIFE da 100 cm 1/2" x 1/2" girevole
DE Brauseschlauch LONG LIFE 100 cm 1/2" x 1/2" verdrehsicher
FR Flexible LONG LIFE 100 cm 1/2" x 1/2" écrou tournant
EN 100 cm 1/2" x 1/2" swivel LONG LIFE flexible hose
ES Flexible LONG LIFE de 100 cms 1/2" x 1/2" giratorio
RU Скручивающийся шланг «LONG LIFE» 100 см 1/2" x 1/2"

51 cromato 13 nero opaco 34P oro rosa spazzolato PVD 46P oro rosa lucido PVD
24 bianco opaco

52 oro giallo 72 cromo nero lucido 80 metallic lucido 75 cromo nero spazzolato 77 metallic spazzolato



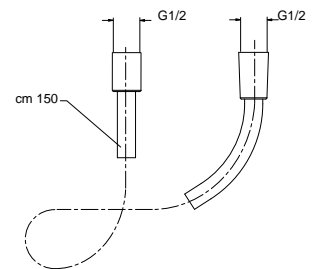
CRI PD 051



IT Flessibile LONG LIFE da 150 cm 1/2" x 1/2" girevole
DE Brauseschlauch LONG LIFE 150 cm 1/2" x 1/2" verdrehsicher
FR Flexible LONG LIFE 150 cm 1/2" x 1/2" écrou tournant
EN 150 cm 1/2" x 1/2" swivel LONG LIFE flexible hose
ES Flexible LONG LIFE de 150 cms 1/2" x 1/2" giratorio
RU Скручивающийся шланг «LONG LIFE» 150 см 1/2" x 1/2"

51 cromato 13 nero opaco 34P oro rosa spazzolato PVD 46P oro rosa lucido PVD
24 bianco opaco

52 oro giallo 72 cromo nero lucido 80 metallic lucido 75 cromo nero spazzolato 77 metallic spazzolato

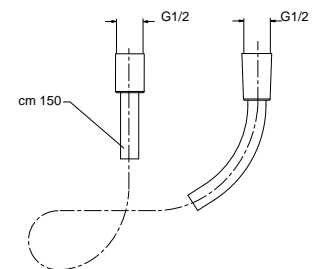


CRI PD 057



IT Flessibile LONG LIFE BIFLEX da 150 cm 1/2" x 1/2" girevole
DE Brauseschlauch LONG LIFE BIFLEX 150 cm 1/2" x 1/2" verdrehsicher
FR Flexible LONG LIFE BIFLEX 150 cm 1/2" x 1/2" écrou tournant
EN 150 cm 1/2" x 1/2" swivel BIFLEX LONG LIFE flexible hose
ES Flexible LONG LIFE BIFLEX de 150 cms 1/2" x 1/2" giratorio
RU Скручивающийся шланг «LONG LIFE BIFLEX» 150 см

51 cromato

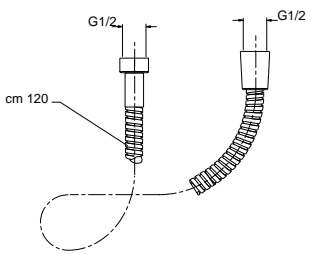


CRI PD 050



IT Flessibile da 120 cm in ottone doppia aggraffatura 1/2" x 1/2"
DE Metall-Brauseschlauch 120 cm 1/2" x 1/2"
FR Flexible 120 cm laiton double agrafage 1/2" x 1/2"
EN 120 cm 1/2" x 1/2" double interlock brass flexible hose
ES Flexible de 120 cms en latón doble grapado 1/2" x 1/2"
RU Латунный шланг с двойной блокировкой 120 см 1/2" x 1/2"

51 cromato 52 oro giallo 92 ottone antico spazzolato

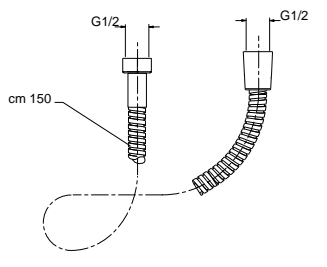


CRI PD 052



IT Flessibile da 150 cm in ottone doppia aggraffatura 1/2" x 1/2"
DE Metall-Brauseschlauch 150 cm 1/2" x 1/2"
FR Flexible 150 cm laiton double agrafage 1/2" x 1/2"
EN 150 cm 1/2" x 1/2" double interlock brass flexible hose
ES Flexible de 150 cms en latón doble grapado 1/2" x 1/2"
RU Латунный шланг с двойной блокировкой 150 см 1/2" x 1/2"

51 cromato 52 oro giallo 92 ottone antico spazzolato



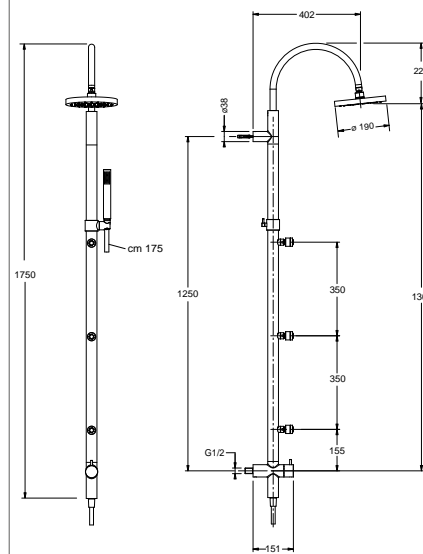
Accessori

CRI PD 500



- IT Colonna doccia con deviatore 3+1 uscite, soffione anticalcare ispezionabile, flessibile LONG LIFE, doccetta anticalcare con supporto scorrevole, getti anticalcare orientabili, uscita combinata soffione e getti
- DE Duschsäule mit 3+1 Wege Umsteller, Kopfbrause mit Antikalk-System, Handbrause mit Antikalk-System, Brauseschlauch LONG LIFE, verstellbarem Brausehalter, verstellbaren Seitenbrausen mit Antikalk-System und kombinierter Umstellung für Kopfbrause und Seitenbrausen
- FR Colonne de douche avec inverseur 3+1 sorties, pomme de douche anticalcaire démontable, flexible LONG LIFE, douchette anticalcaire, curseur réglable, jets orientables anticalcaire, sortie combinée pomme et jets
- EN Multifunction shower column with 3+1 outlets diverter, checkable anti-lime showerhead, LONG LIFE flexible hose, anti-lime hand shower with slide rail, adjustable anti-lime jets, combined shower head/jets outlet
- ES Columna de ducha con desviador 3+1 salidas, rociador antical inspeccionable, flexible LONG LIFE, ducha antical con soporte deslizante y jets orientables, salida combinada rociador + jets antical
- RU Многофункциональная душевая колонка с переключателем на 3+1 выход, регулируемая насадка для душа с защитой от известковых отложений, шланг «LONG LIFE», ручной душ с защитой от известковых отложений со штангой для регулировки высоты, регулируемые форсунки с защитой от известковых отложений, комбинированный выход для душевой головки и форсунок

51 cromato



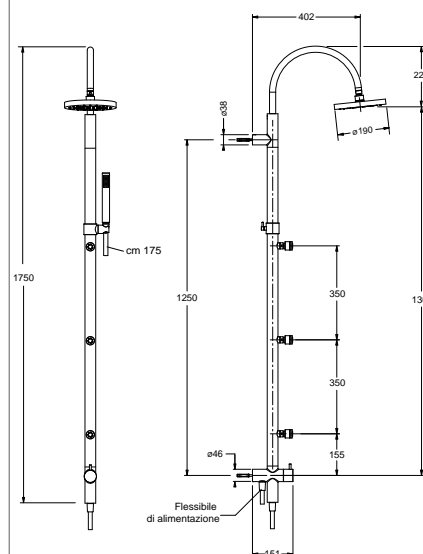
- IT Abbinare a miscelatore incasso
- DE Mit dem UP-Mischer kombinieren
- FR Coupler à mitigeur encastré
- EN Pair with concealed mixer
- ES Combinar con mezclador empotrado
- RU Использовать в сочетании со встроенным смесителем

CRI PD 501



- IT Colonna doccia con deviatore 3+1 uscite, soffione anticalcare ispezionabile, flessibile LONG LIFE, doccetta anticalcare con supporto scorrevole, getti anticalcare orientabili, uscita combinata soffione e getti con alimentazione esterna
- DE Duschsäule mit 3+1 Wege Umsteller, Kopfbrause mit Antikalk-System, Handbrause mit Antikalk-System, Brauseschlauch LONG LIFE, verstellbarem Brausehalter, verstellbaren Seitenbrausen mit Antikalk-System und kombinierter Umstellung für Kopfbrause und Seitenbrausen mit externer Wasserzulauf
- FR Colonne de douche avec inverseur 3+1 sorties, pomme de douche anticalcaire démontable, douchette anticalcaire, flexible LONG LIFE, curseur réglable, sortie combinée pomme et jets alimentation extérieure
- EN Multifunction shower column with 3+1 outlets diverter, checkable anti-lime showerhead, LONG LIFE flexible hose, anti-lime hand shower with slide rail, adjustable anti-lime jets, combined shower head/jets outlet with external supply
- ES Columna de ducha con desviador 3+1 salidas, rociador antical inspeccionable, flexible LONG LIFE, ducha antical con soporte deslizante y jets orientables, salida combinada rociador + jets antical con alimentación externa
- RU Многофункциональная душевая колонка с переключателем на 3+1 выход, регулируемая насадка для душа с защитой от известковых отложений, шланг «LONG LIFE», ручной душ с защитой от известковых отложений со штангой для регулировки высоты, регулируемые форсунки с защитой от известковых отложений, комбинированный выход для душевой головки и форсунок с внешней подачей

51 cromato

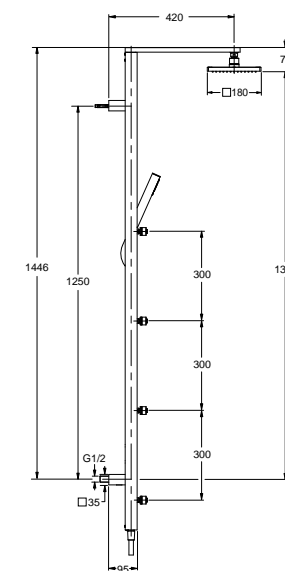


CRI PD 511



- IT Colonna doccia 3 uscite per gruppo incasso termostatico, soffione anticalcare ispezionabile, flessibile LONG LIFE, doccetta anticalcare, getti anticalcare orientabili, uscite combinate
- DE Duschsäule mit 3 Wege Umsteller für Unterputz Thermostat, Kopfbrause mit Antikalk-System, Handbrause mit Antikalk-System, Brauseschlauch LONG LIFE, verstellbaren Seitenbrausen mit Antikalk-System und kombinierter Umstellung
- FR Colonne de douche avec inverseur 3 sorties, pomme de douche anticalcaire démontable, flexible LONG LIFE, douchette anticalcaire, curseur réglable jets orientables anticalcaire sorties combinées
- EN 3 outlets multifunction shower column for concealed thermostatic body, checkable anti-lime showerhead, LONG LIFE flexible hose, anti-lime hand shower and adjustable jets, combined outlets
- ES Columna de ducha 3 salidas para grupo termostático empotrar, rociador antical inspeccionable, flexible LONG LIFE, ducha antical, jets antical orientables, salidas combinadas
- RU Многофункциональная душевая колонка на 3 выхода для встроенного термостатического корпуса, регулируемая насадка для душа с защитой от известковых отложений, шланг «LONG LIFE», ручной душ с защитой от известковых отложений и регулируемые форсунки, комбинированный выход

51 cromato

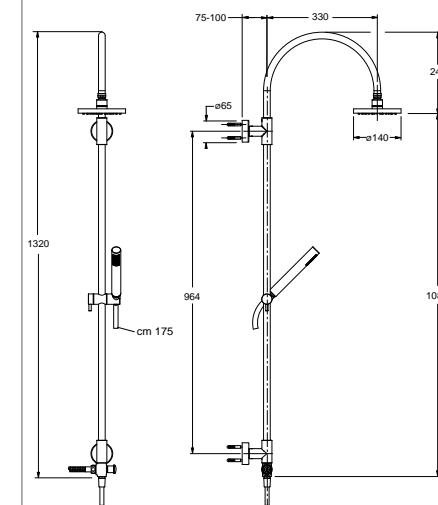


CRI PD 509



- IT Colonna doccia con deviatore 2 uscite, soffione anticalcare ispezionabile, flessibile LONG LIFE, doccetta anticalcare con supporto scorrevole
- DE Duschsäule mit 2 Wege Umsteller, Kopfbrause mit Antikalk-System, Handbrause mit Antikalk-System, Brauseschlauch LONG LIFE und verstellbarem Brausehalter
- FR Colonne de douche avec inverseur 2 sorties pomme anticalcaire démontable, flexible LONG LIFE, douchette anticalcaire curseur réglable
- EN Multifunction shower column with 2 outlets diverter, checkable showerhead, LONG LIFE flexible hose, and anti-lime hand shower with slide rail
- ES Columna de ducha con desviador 2 salidas, rociador antical inspeccionable, flexible LONG LIFE, ducha antical con soporte deslizante
- RU Многофункциональная душевая колонка с переключателем на 2 выхода, регулируемая насадка для душа, шланг «LONG LIFE» и ручной душ с защитой от известковых отложений со штангой для регулировки высоты

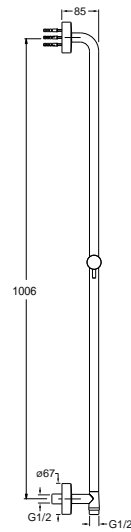
51 cromato



CRI PD 175



- IT Asta saliscendi da 100 cm con presa acqua e supporto scorrevole
- DE Brausewandstange 100 cm mit Wandanschlussbogen und Gleitschieber
- FR Barre de douche 100 cm avec prise d'eau et curseur réglable
- EN 100 cm sliding bar with wall outlet and slide rail
- ES Barra de ducha deslizante de 100 cm con toma de agua y soporte deslizante
- RU Штанга для регулировки высоты 100 см с подвижным держателем и выводом



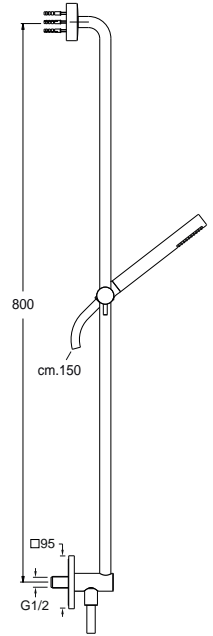
51 cromato

CRI PD 173

new



- IT Asta saliscendi da 80 cm con presa acqua, flessibile LONG LIFE e doccetta anticalcare
- DE Brausegarnitur mit Brausestange 80 cm mit Wandanschlussbogen, Brauseschlauch LONG LIFE und Handbrause mit Antikalk-System
- FR Barre de douche 80 cm avec prise d'eau, flexible LONG LIFE et douchette anticalcaire
- EN 80 cm sliding bar with wall outlet, LONG LIFE flexible hose and anti-lime hand shower
- ES Barra de ducha deslizante de 80 cm con toma de agua, flexo LONG LIFE y duchita antical
- RU Штанга для регулировки высоты 80 см со шлангом «LONG LIFE» и скошенным ручным душем с защитой от известковых отложений и выводом



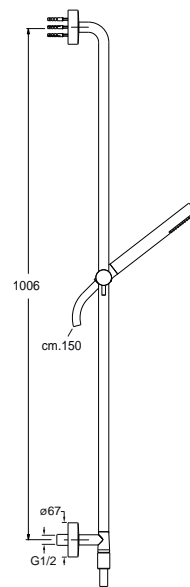
- | | | | |
|---------------|----------------------|-----------------------------|-----------------------------|
| 51 cromato | 13 nero opaco | 34P oro rosa spazzolato PVD | 46P oro rosa lucido PVD |
| 52 oro giallo | 72 cromo nero lucido | 75 cromo nero spazzolato | 92 ottone antico spazzolato |
| | 80 metallic lucido | 77 metallic spazzolato | |

- | | | | |
|---------------|----------------------|-----------------------------|-----------------------------|
| 51 cromato | 13 nero opaco | 34P oro rosa spazzolato PVD | 46P oro rosa lucido PVD |
| 52 oro giallo | 72 cromo nero lucido | 75 cromo nero spazzolato | 92 ottone antico spazzolato |
| | 80 metallic lucido | 77 metallic spazzolato | |

CRI PD 177



- IT Asta saliscendi da 100 cm con presa acqua, flessibile LONG LIFE e doccetta anticalcare orientata in ABS
- DE Brausegarnitur mit Brausestange 100 cm mit Wandanschlussbogen, Brauseschlauch LONG LIFE und Handbrause aus ABS mit Winkelstück und Antikalk-System
- FR Barre de douche 100 cm avec prise d'eau, flexible LONG LIFE et douchette anticalcaire inclinée en ABS
- EN 100 cm sliding bar with wall outlet, LONG LIFE flexible hose and ABS skewed anti-lime hand shower
- ES Barra de ducha deslizante de 100 cm con toma de agua, flexo LONG LIFE y duchita antical orientada en ABS
- RU Штанга для регулировки высоты 100 см со шлангом «LONG LIFE» и скошенным ручным душем с защитой от известковых отложений из АБС-пластика и выводом

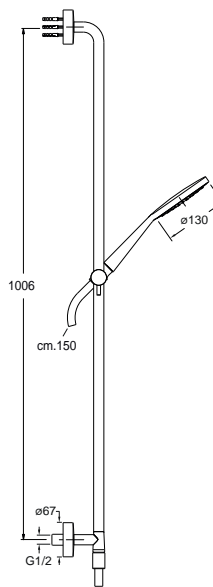


51 cromato

CRI PD 176



- IT Asta saliscendi da 100 cm con presa acqua, flessibile LONG LIFE e doccetta anticalcare
- DE Brausegarnitur mit Brausestange 100 cm mit Wandanschlussbogen, Brauseschlauch LONG LIFE und Handbrause mit Antikalk-System
- FR Barre de douche 100 cm avec prise d'eau, flexible LONG LIFE et douchette anticalcaire
- EN 100 cm sliding bar with wall outlet, LONG LIFE flexible hose and anti-lime hand shower
- ES Barra de ducha deslizante de 100 cm con toma de agua, flexo LONG LIFE y duchita antical
- RU Штанга для регулировки высоты 100 см со шлангом «LONG LIFE» и ручным душем с защитой от известковых отложений и выводом



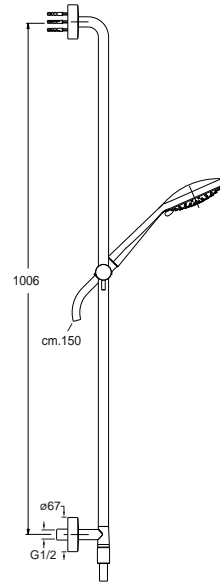
51 cromato

Accessori

CRI PD 178



- IT Asta saliscendi da 100 cm con presa acqua, flessibile LONG LIFE e doccia multigetto anticalcare orientata
- DE Brausegarnitur mit Brausestange 100 cm mit Wandanschlussbogen, Brauseschlauch LONG LIFE und Handbrause (mehrstrahlig) mit Winkelstück und Antikalk-System
- FR Barre de douche 100 cm avec prise d'eau, flexible LONG LIFE et douchette multijets anticalcaire inclinée
- EN 100 cm sliding bar with wall outlet, LONG LIFE flexible hose and multi-jet skewed anti-lime hand shower
- ES Barra deslizante de 100 cms con flexible LONG LIFE y ducha multifunción antical
- RU Штанга для регулировки высоты 100 см со шлангом «LONG LIFE» и скошенным ручным душем с защитой от известковых отложений многоструйным ручной лейкой и выводом

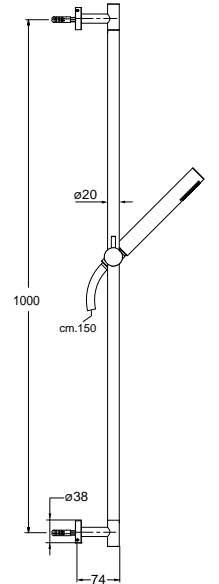


51 cromato

CRI PD 069



- IT Asta saliscendi da 100 cm con flessibile LONG LIFE e doccia anticalcare orientata in ABS
- DE Brausegarnitur mit Brausestange 100 cm mit Brauseschlauch LONG LIFE und Handbrause aus ABS mit Winkelstück und Antikalk-System
- FR Barre de douche 100 cm avec flexible LONG LIFE et douchette anticalcaire inclinée en ABS
- EN 100 cm sliding bar with LONG LIFE flexible hose and ABS skewed anti-lime hand shower
- ES Barra deslizante de 100 cms con flexible LONG LIFE y ducha orientada antical en ABS
- RU Штанга для регулировки высоты 100 см со шлангом «LONG LIFE» и скошенным ручным душем с защитой от известковых отложений из АБС-пластика

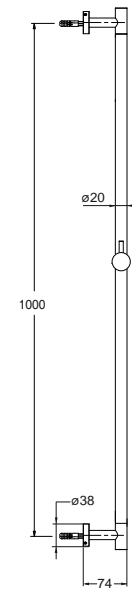


51 cromato

CRI PD 068



- IT Asta saliscendi da 100 cm con supporto scorrevole
- DE Brausewandstange 100 cm mit Gleitschieber
- FR Barre de douche 100 cm avec curseur réglable
- EN 100 cm sliding bar with slide rail
- ES Barra deslizante de 100 cms con soporte deslizante
- RU Штанга для регулировки высоты 100 см с подвижным держателем

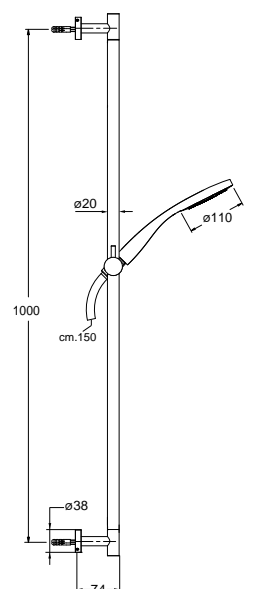


51 cromato

CRI PD 083



- IT Asta saliscendi da 100 cm con flessibile LONG LIFE e doccia anticalcare orientata
- DE Brausegarnitur mit Brausestange 100 cm mit Brauseschlauch LONG LIFE und Handbrause mit Winkelstück und Antikalk-System
- FR Barre de douche 100 cm avec flexible LONG LIFE et douchette anticalcaire inclinée
- EN 100 cm sliding bar with LONG LIFE flexible hose and skewed anti-limescale hand shower
- ES Barra deslizante de 100 cms con flexible LONG LIFE y ducha orientada antical
- RU Штанга для регулировки высоты 100 см со шлангом «LONG LIFE» и скошенным ручным душем с защитой от известковых отложений



51 cromato

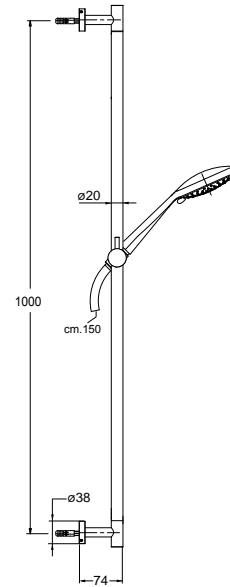
Accessori

Accessori

CRI PD 090



- IT Asta saliscendi da 100 cm con flessibile LONG LIFE e doccetta multigetto anticalcare
- DE Brausegarnitur mit Brausestange 100 cm mit Brauseschlauch LONG LIFE und Handbrause mit Winkelstück mit Antikalk-System
- FR Barre de douche 100 cm avec flexible LONG LIFE et douchette multijets anticalcaire
- EN 100 cm sliding bar with LONG LIFE flexible hose and anti-limescale multi-jet hand shower
- ES Barra deslizante de 100 cms con flexible LONG LIFE y duchita multifunción antical
- RU Штанга для регулировки высоты 100 см со шлангом «LONG LIFE» и многоструйным ручным душем с защитой от известковых отложений



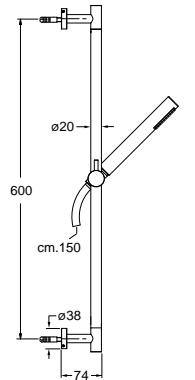
51 cromato

Accessori

CRI PD 071



- IT Asta saliscendi da 60 cm con flessibile LONG LIFE e doccetta anticalcare orientata in ABS
- DE Brausegarnitur mit Brausestange 60 cm mit Brauseschlauch LONG LIFE und Handbrause aus ABS mit Winkelstück und Antikalk-System
- FR Barre de douche 60 cm avec flexible LONG LIFE et douchette anticalcaire inclinée en ABS
- EN 60 cm sliding bar with LONG LIFE flexible hose and ABS skewed anti-lime hand shower
- ES Barra deslizante de 60 cms con flexible LONG LIFE y duchita orientada antical en ABS
- RU Штанга для регулировки высоты 60 см со шлангом «LONG LIFE» и скошенным ручным душем с защитой от известковых отложений из АБС-пластика

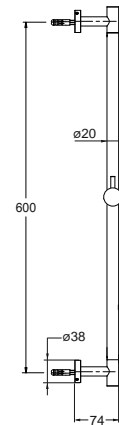


51 cromato

CRI PD 070



- IT Asta saliscendi da 60 cm con supporto scorrevole
- DE Brausewandstange 60 cm mit Gleitschieber
- FR Barre de douche 60 cm avec curseur réglable
- EN 60 cm sliding bar with slide rail
- ES Barra deslizante de 60 cms con soporte deslizante
- RU Штанга для регулировки высоты 60 см с подвижным держателем



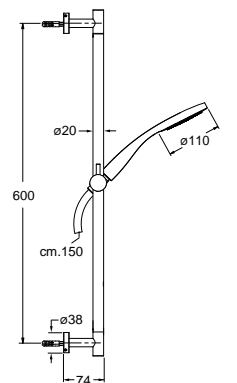
51 cromato 13 nero opaco 34P oro rosa spazzolato PVD 46P oro rosa

52 oro giallo 72 cromo nero lucido 75 cromo nero spazzolato 92 ottone antico spazzolato
80 metallic lucido 77 metallic spazzolato

CRI PD 082



- IT Asta saliscendi da 60 cm con flessibile LONG LIFE e doccetta anticalcare orientata
- DE Brausegarnitur mit Brausestange 60 cm mit Brauseschlauch LONG LIFE und Handbrause mit Winkelstück mit Antikalk-System
- FR Barre de douche 60 cm avec flexible LONG LIFE et douchette anticalcaire inclinée
- EN 60 cm sliding bar with LONG LIFE flexible hose and skewed anti-limescale hand shower
- ES Barra deslizante de 60 cms con flexible LONG LIFE y duchita orientada antical
- RU Штанга для регулировки высоты 60 см со шлангом «LONG LIFE» и скошенным ручным душем с защитой от известковых отложений

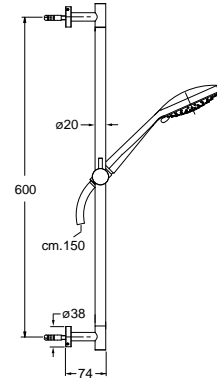


51 cromato

CRI PD 092



- IT Asta saliscendi da 60 cm con flessibile LONG LIFE e doccia multigetto anticalcare
- DE Brausegarnitur mit Brausestange 60 cm mit Brauseschlauch LONG LIFE und Handbrause mit Winkelstück und Antikalk-System
- FR Barre de douche 60 cm avec flexible LONG LIFE et douchette multijets anticalcaire
- EN 60 cm sliding bar with LONG LIFE flexible hose and anti-limescale multi-jet hand shower
- ES Barra deslizante de 60 cms con flexible LONG LIFE y ducha multifunción antical
- RU Штанга для регулировки высоты 60 см со шлангом «LONG LIFE» и многоструйным ручным душем с защитой от известковых отложений

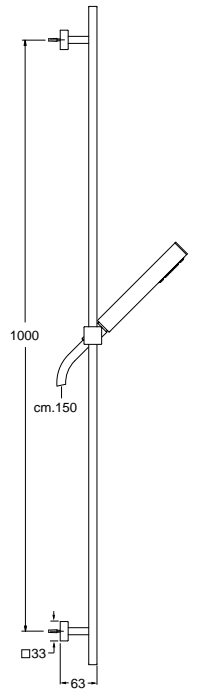


51 cromato

CRI PD 079



- IT Asta saliscendi da 100 cm con flessibile LONG LIFE e doccia anticalcare in ABS
- DE Brausegarnitur mit Brausestange 100 cm, Brauseschlauch LONG LIFE und Handbrause aus ABS mit Antikalk-System
- FR Barre de douche 100 cm avec flexible LONG LIFE et douchette anticalcaire en ABS
- EN 100 cm sliding bar with LONG LIFE flexible hose and ABS anti-limescale hand shower
- ES Barra deslizante de 100 cms con flexible LONG LIFE y ducha antical en ABS
- RU Штанга для регулировки высоты 100 см со шлангом «LONG LIFE» и ручным душем с защитой от известковых отложений из АБС-пластика

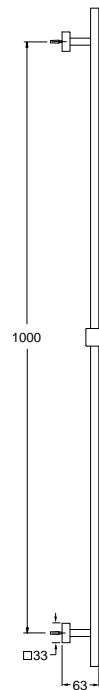


51 cromato

CRI PD 077



- IT Asta saliscendi da 100 cm con supporto scorrevole
- DE Brausewandstange 100 cm mit Gleitschieber
- FR Barre de douche 100 cm avec curseur réglable
- EN 100 cm sliding bar with slide rail
- ES Barra deslizante de 100 cms con soporte deslizante
- RU Штанга для регулировки высоты 100 см с подвижным держателем

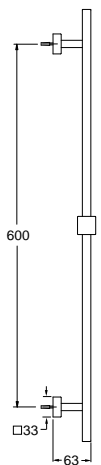


51 cromato

CRI PD 076



- IT Asta saliscendi da 60 cm con supporto scorrevole
- DE Brausewandstange 60 cm mit Gleitschieber
- FR Barre de douche 60 cm avec curseur réglable
- EN 60 cm sliding bar with slide rail
- ES Barra deslizante de 60 cms con soporte deslizante
- RU Штанга для регулировки высоты 60 см с подвижным держателем

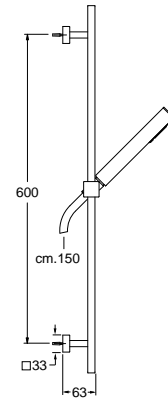


- 51 cromato
- 34P oro rosa spazzolato PVD
- 46P oro rosa lucido PVD
- 52 oro giallo
- 72 cromo nero lucido
- 75 cromo nero spazzolato
- 80 metallic lucido
- 77 metallic spazzolato

CRI PD 081



- IT Asta saliscendi da 60 cm con flessibile LONG LIFE e doccetta anticalcare in ABS
- DE Brausegarnitur mit Brausestange 60 cm, Brauseschlauch LONG LIFE und Handbrause aus ABS mit Antikalk-System
- FR Barre de douche 60 cm avec flexible LONG LIFE et douchette anticalcaire en ABS
- EN 60 cm sliding bar with LONG LIFE flexible hose and ABS anti-lime hand shower
- ES Barra deslizante de 60 cms con flexible LONG LIFE y duchita antical en ABS
- RU Штанга для регулировки высоты 60 см со шлангом «LONG LIFE» и ручным душем с защитой от известковых отложений из АБС-пластика

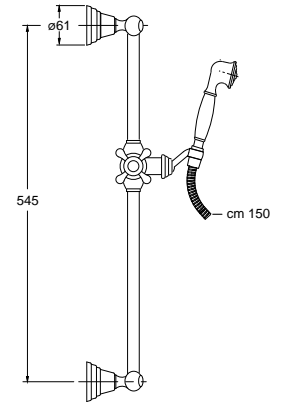


51 cromato

CRI PD 066



- IT Asta saliscendi da 54 cm con flessibile e doccetta anticalcare
- DE Brausegarnitur mit Brausestange 54 cm, Brauseschlauch und Handbrause mit Antikalk-System
- FR Barre de douche 54 cm avec flexible et douchette anticalcaire
- EN 54 cm sliding bar with flexible hose and anti-limescale hand shower
- ES Barra deslizante de 54 cms con flexible y duchita antical
- RU Штанга для регулировки высоты 54 см со шлангом и ручным душем с защитой от известковых отложений

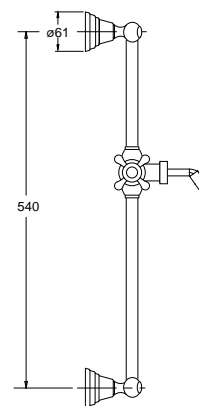


51 cromato

CRI PD 065



- IT Asta saliscendi da 54 cm con supporto scorrevole
- DE Brausewandstange 54 cm mit Gleitschieber
- FR Barre de douche 54 cm avec curseur réglable
- EN 54 cm sliding bar with slide rail
- ES Barra deslizante de 57 cms con soporte deslizante
- RU Штанга для регулировки высоты 54 см с подвижным держателем



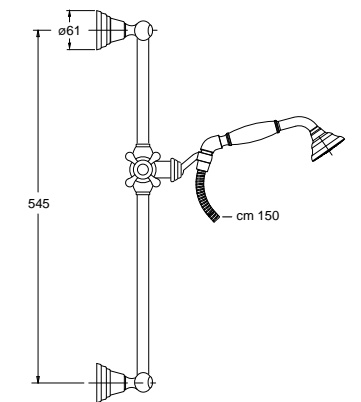
- 51 cromato
- 34P oro rosa spazzolato PVD
- 46P oro rosa lucido PVD
- 52 oro giallo
- 72 cromo nero lucido
- 75 cromo nero spazzolato
- 92 ottone antico spazzolato
- 80 metallic lucido
- 77 metallic spazzolato

Per informazioni sulle finiture consultare la pagina 714 - Informationen zu den Farben/Oberflächen finden Sie auf Seite 714 - Pour des renseignements sur les finitions, consultez la page 714
For information on the finishes see page 714 - Para obtener informacion sobre los acabados consultar la pagina 714 - Для ИНФОРМАЦИИ ОБ ОТДЕЛКАХ ПОСМОТРИТЕ СТРАНИЦУ 714

CRI PD 067



- IT Asta saliscendi da 54 cm con flessibile e doccetta anticalcare orientata
- DE Brausegarnitur mit Brausestange 54 cm mit Brauseschlauch und Handbrause mit Winkelstück mit Antikalk-System
- FR Barre de douche 54 cm avec flexible et douchette anticalcaire inclinée
- EN 54 cm sliding bar with flexible hose and skewed anti-limescale hand shower
- ES Barra deslizante de 54 cms con flexible y duchita orientada antical
- RU Штанга для регулировки высоты 54 см со шлангом и скошенным ручным душем с защитой от известковых отложений



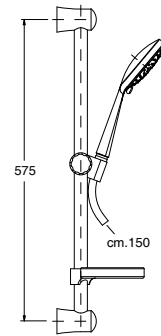
51 cromato

Per informazioni sulle finiture consultare la pagina 714 - Informationen zu den Farben/Oberflächen finden Sie auf Seite 714 - Pour des renseignements sur les finitions, consultez la page 714
For information on the finishes see page 714 - Para obtener informacion sobre los acabados consultar la pagina 714 - Для ИНФОРМАЦИИ ОБ ОТДЕЛКАХ ПОСМОТРИТЕ СТРАНИЦУ 714

CRI PD 097



- IT Asta saliscendi da 57 cm con flessibile LONG LIFE, doccetta multigetto anticalcare e porta sapone
- DE Brausegarnitur mit Brausestange 57 cm, Brauseschlauch LONG LIFE, Handbrause mit Antikalk-System und Seifenschale
- FR Barre de douche 57 cm avec flexible LONG LIFE, douchette multijets anticalcaire et porte savon
- EN 57 cm sliding bar with LONG LIFE flexible hose, anti-limescale multi-jet hand shower and soap holder
- ES Barra deslizante de 57 cms con flexible LONG LIFE, duchita multifunción antical y jabonera
- RU Штанга для регулировки высоты 57 см со шлангом «LONG LIFE», многоструйным ручным душем с защитой от известковых отложений и держателем для мыла

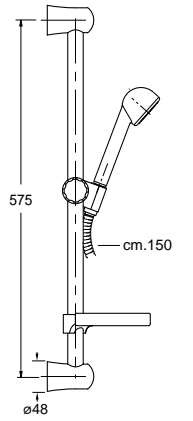


51 cromato

CRI PD 096



- IT Asta saliscendi da 57 cm con flessibile, doccetta anticalcare e porta sapone
- DE Brausegarnitur mit Brausestange 57 cm, Brauseschlauch, Handbrause mit Antikalk-System und Seifenschale
- FR Barre de douche 57 cm avec flexible, douchette anticalcaire et porte savon
- EN 57 cm sliding bar with flexible hose, anti-lime hand shower and soap holder
- ES Barra deslizante de 57 cms con flexible, duchita antical y jabonera
- RU Штанга для регулировки высоты 57 см со шлангом, ручным душем с защитой от известковых отложений и держателем для мыла

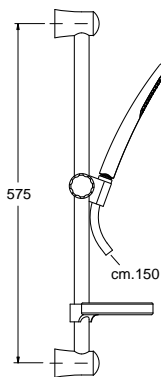


51 cromato

CRI PD 060



- IT Asta saliscendi da 57 cm con flessibile LONG LIFE doccetta anticalcare e porta sapone
- DE Brausegarnitur mit Brausestange 57 cm, Brauseschlauch LONG LIFE, Handbrause mit Antikalk-System und Seifenschale
- FR Barre de douche 57 cm avec flexible LONG LIFE, douchette anticalcaire et porte savon
- EN 57 cm sliding bar with LONG LIFE flexible hose, anti-limescale hand shower and soap holder
- ES Barra deslizante de 57 cms con flexible LONG LIFE, duchita y jabonera
- RU Штанга для регулировки высоты 57 см со шлангом «LONG LIFE», ручным душем с защитой от известковых отложений и держателем для мыла

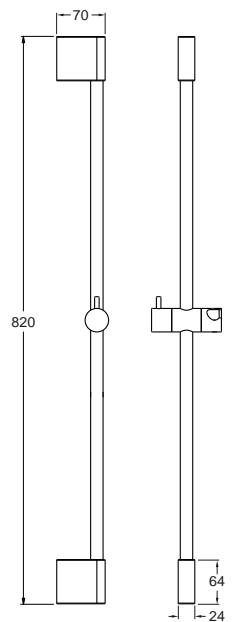


51 cromato

CRI PD 063



- IT Asta saliscendi da 80 cm con supporto scorrevole
- DE Brausewandstange 80 cm mit Gleitschieber
- FR Barre de douche 80 cm avec curseur réglable
- EN 80 cm sliding bar with slide rail
- ES Barra deslizante de 80 cms con soporte deslizante
- RU Штанга для регулировки высоты 80 см с подвижным держателем



51 cromato 13 nero opaco

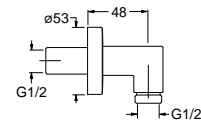
Accessori

CRI PD 463



IT Presa acqua a parete da 1/2"
DE Wandanschlussbogen 1/2"
FR Prise d'eau 1/2"
EN 1/2" wall outlet
ES Toma de agua a pared de 1/2"
RU Настенный патрубок для подачи воды 1/2"

51 cromato	13 nero opaco 24 bianco opaco	34P oro rosa spazzolato PVD	46P oro rosa lucido PVD
52 oro giallo	72 cromo nero lucido 80 metallic lucido	75 cromo nero spazzolato 77 metallic spazzolato	92 ottone antico spazzolato

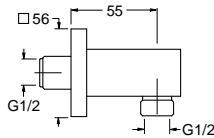


CRI PD 470



IT Presa acqua a parete da 1/2"
DE Wandanschlussbogen 1/2"
FR Prise d'eau 1/2"
EN 1/2" wall outlet
ES Toma de agua a pared de 1/2"
RU Настенный патрубок для подачи воды 1/2"

51 cromato	13 nero opaco 24 bianco opaco	34P oro rosa spazzolato PVD	46P oro rosa lucido PVD
52 oro giallo	72 cromo nero lucido 80 metallic lucido	75 cromo nero spazzolato 77 metallic spazzolato	

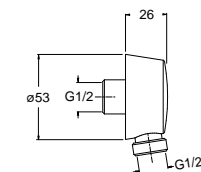


CRI PD 450



IT Presa acqua a parete da 1/2"
DE Wandanschlussbogen 1/2"
FR Prise d'eau 1/2"
EN 1/2" wall outlet
ES Toma de agua a pared de 1/2"
RU Настенный патрубок для подачи воды 1/2"

51 cromato	13 nero opaco 24 bianco opaco	34P oro rosa spazzolato PVD	46P oro rosa lucido PVD
52 oro giallo	72 cromo nero lucido 80 metallic lucido	75 cromo nero spazzolato 77 metallic spazzolato	92 ottone antico spazzolato

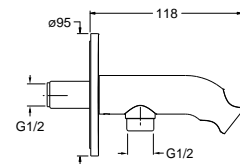


CRI PD 607



IT Supporto esterno orientato per doccia con presa acqua
DE Wandanschlussbogen mit Wandbrausehalter
FR Support externe incliné pour la douche avec prise d'eau
EN Curved shower bracket with integrated water outlet
ES Soporte externo orientado para ducha con toma de agua
RU Сориентированы держатель с выводом

51 cromato	34P oro rosa spazzolato PVD	46P oro rosa lucido PVD	52 oro giallo
72 cromo nero lucido 80 metallic lucido	75 cromo nero spazzolato 77 metallic spazzolato		

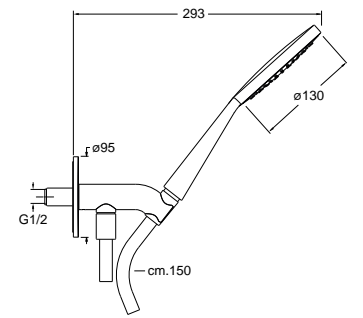


CRI PD 624



IT Supporto esterno orientato con presa acqua, doccetta anticalcare e flessibile LONG LIFE
DE Wannen-Brause-Set mit Wandanschlussbogen, Handbrause mit Antikalk-System und Brauseschlauch LONG LIFE
FR Support externe incliné avec prise d'eau, douchette anticalcaire et flexible LONG LIFE
EN Curved shower bracket with integrated water outlet, LONG LIFE flexible hose and anti-lime hand shower
ES Soporte externo orientado con toma de agua, duchita antical y flexo LONG LIFE
RU Сориентированный держатель с выводом, шлангом LONG LIFE и ручной лейкой из АБС с защитой от известковых отложений

51 cromato

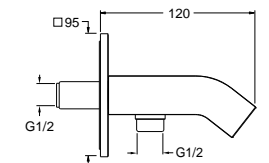


CRI PD 617



IT Supporto esterno orientato per doccia con presa acqua
DE Wandanschlussbogen mit Wandbrausehalter
FR Support externe incliné pour la douche avec prise d'eau
EN Curved shower bracket with integrated water outlet
ES Soporte externo orientado para ducha con toma de agua
RU Сориентированы держатель с выводом

51 cromato	34P oro rosa spazzolato PVD	46P oro rosa lucido PVD	52 oro giallo
72 cromo nero lucido 80 metallic lucido	75 cromo nero spazzolato 77 metallic spazzolato		

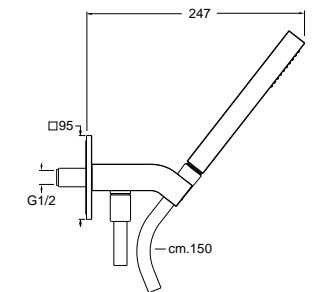


CRI PD 613



IT Supporto esterno orientato con presa acqua, doccetta anticalcare in ABS e flessibile LONG LIFE
DE Wannen-Brause-Set mit Wandanschlussbogen, Handbrause aus ABS mit Antikalk-System und Brauseschlauch LONG LIFE
FR Support externe incliné avec prise d'eau, douchette anticalcaire en ABS et flexible LONG LIFE
EN Curved shower bracket with integrated water outlet, LONG LIFE flexible hose and ABS anti-lime hand shower
ES Soporte externo orientado con toma de agua, duchita antical en ABS y flexo LONG LIFE
RU Сориентированный держатель с выводом, шлангом LONG LIFE и ручной лейкой из АБС с защитой от известковых отложений

51 cromato

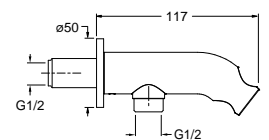


CRI PD 637



IT Supporto esterno orientato per doccia con presa acqua
DE Wandanschlussbogen mit Wandbrausehalter
FR Support externe incliné pour la douche avec prise d'eau
EN Curved shower bracket with integrated water outlet
ES Soporte externo orientado para ducha con toma de agua
RU Сориентированы держатель с выводом

51 cromato	34P oro rosa spazzolato PVD	46P oro rosa lucido PVD	52 oro giallo
72 cromo nero lucido 80 metallic lucido	75 cromo nero spazzolato 77 metallic spazzolato		



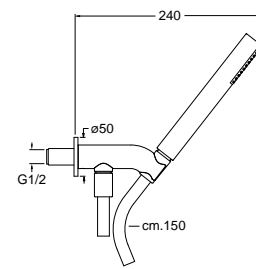
Accessori

Accessori

CRI PD 626



- IT Supporto esterno orientato con presa acqua, doccetta anticalcare in ABS e flessibile LONG LIFE
- DE Wannen-Brause-Set mit Wandanschlussbogen, Handbrause aus ABS mit Antikalk-System und Brauseschlauch LONG LIFE
- FR Support externe incliné avec prise d'eau, douchette anticalcaire en ABS et flexible LONG LIFE
- EN Curved shower bracket with integrated water outlet, LONG LIFE flexible hose and ABS anti-lime hand shower
- ES Soporte externo orientado con toma de agua, duchita antical en ABS y flexo LONG LIFE
- RU Сориентированный держатель с выводом, шлангом LONG LIFE и ручной лейкой из АБС с защитой от известковых отложений

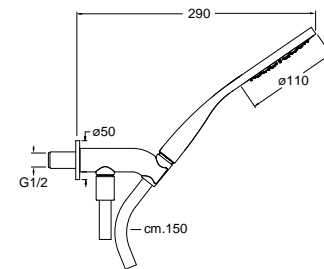


51 cromato

CRI PD 625



- IT Supporto esterno orientato con presa acqua, doccetta anticalcare e flessibile LONG LIFE
- DE Wannen-Brause-Set mit Wandanschlussbogen, Handbrause mit Antikalk-System und Brauseschlauch LONG LIFE
- FR Support externe incliné avec prise d'eau, douchette anticalcaire et flexible LONG LIFE
- EN Curved shower bracket with integrated water outlet, LONG LIFE flexible hose and anti-lime hand shower
- ES Soporte externo orientado con toma de agua, duchita antical y flexo LONG LIFE
- RU Сориентированный держатель с выводом, шлангом LONG LIFE и ручной лейкой из АБС с защитой от известковых отложений

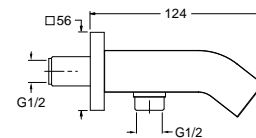


51 cromato

CRI PD 627



- IT Supporto esterno orientato per doccetta con presa acqua
- DE Wandanschlussbogen mit Wandbrausehalter
- FR Support externe incliné pour la douchette avec prise d'eau
- EN Curved shower bracket with integrated water outlet
- ES Soporte externo orientado para duchita con toma de agua
- RU Сориентированы держатель с выводом



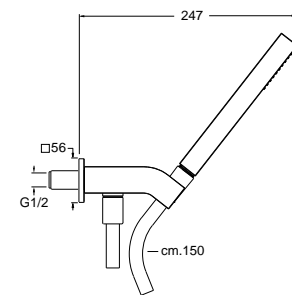
51 cromato 34P oro rosa spazzolato PVD 46P oro rosa lucido PVD 52 oro giallo

72 cromo nero lucido 75 cromo nero spazzolato
80 metallic lucido 77 metallic spazzolato

CRI PD 623



- IT Supporto esterno orientato con presa acqua, doccetta anticalcare in ABS e flessibile LONG LIFE
- DE Wannen-Brause-Set mit Wandanschlussbogen, Handbrause aus ABS mit Antikalk-System und Brauseschlauch LONG LIFE
- FR Support externe incliné avec prise d'eau, douchette anticalcaire en ABS et flexible LONG LIFE
- EN Curved shower bracket with integrated water outlet, LONG LIFE flexible hose and ABS anti-lime hand shower
- ES Soporte externo orientado con toma de agua, duchita antical en ABS y flexo LONG LIFE
- RU Сориентированный держатель с выводом, шлангом LONG LIFE и ручной лейкой из АБС с защитой от известковых отложений

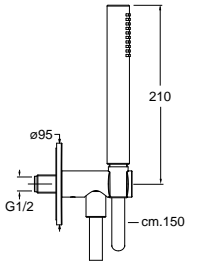


51 cromato

CRI PD 669



- IT Supporto esterno con presa acqua, doccetta anticalcare in ABS e flessibile LONG LIFE
- DE Wannen-Brause-Set mit Wandanschlussbogen, Handbrause aus ABS mit Antikalk-System und Brauseschlauch LONG LIFE
- FR Support extérieur avec prise d'eau, douchette anticalcaire en ABS et flexible LONG LIFE
- EN Hand shower holder with wall outlet, ABS anti-lime hand shower and LONG LIFE flexible hose
- ES Soporte exterior con toma de agua duchita antical en ABS y flexible LONG LIFE
- RU Настенный кронштейн с патрубком для подачи воды, шлангом «LONG LIFE» и ручным душем из АБС-пластика с защитой от известковых отложений из АБС-пластика

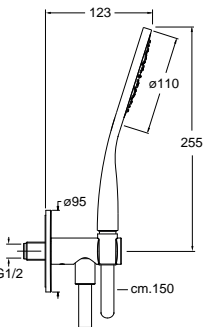


51 cromato

CRI PD 664



- IT Supporto esterno con presa acqua, doccetta anticalcare e flessibile LONG LIFE
- DE Wannen-Brause-Set mit Wandanschlussbogen, Handbrause mit Antikalk-System und Brauseschlauch LONG LIFE
- FR Support extérieur avec prise d'eau, douchette anticalcaire et flexible LONG LIFE
- EN Hand shower holder with wall outlet, anti-lime hand shower and LONG LIFE flexible hose
- ES Soporte exterior con toma de agua, duchita antical y flexible LONG LIFE
- RU Настенный кронштейн с патрубком для подачи воды, шлангом «LONG LIFE» и ручным душем с защитой от известковых отложений

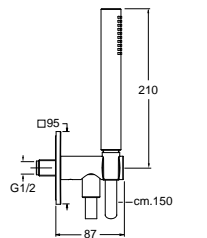


51 cromato

CRI PD 612



- IT Supporto esterno con presa acqua, doccetta anticalcare e flessibile LONG LIFE
- DE Wannen-Brause-Set mit Wandanschlussbogen, Handbrause mit Antikalk-System und Brauseschlauch LONG LIFE
- FR Support extérieur avec prise d'eau, douchette anticalcaire et flexible LONG LIFE
- EN Hand shower holder with wall outlet, anti-lime hand shower and LONG LIFE flexible hose
- ES Soporte exterior con toma de agua duchita antical y flexible LONG LIFE
- RU Настенный кронштейн с патрубком для подачи воды, шлангом «LONG LIFE» и ручным душем с защитой от известковых отложений



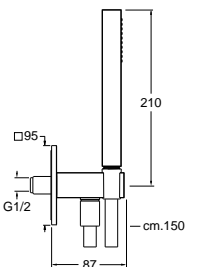
51 cromato 13 nero opaco 34P oro rosa spazzolato PVD 46P oro rosa lucido PVD
24 bianco opaco

52 oro giallo 72 cromo nero lucido 75 cromo nero spazzolato
80 metallic lucido 77 metallic spazzolato

CRI PD 665



- IT Supporto esterno con presa acqua, doccetta anticalcare e flessibile LONG LIFE
- DE Wannen-Brause-Set mit Wandanschlussbogen, Handbrause mit Antikalk-System und Brauseschlauch LONG LIFE
- FR Support extérieur avec prise d'eau, douchette anticalcaire et flexible LONG LIFE
- EN Hand shower holder with wall outlet, anti-lime hand shower and LONG LIFE flexible hose
- ES Soporte exterior con toma de agua duchita antical y flexible LONG LIFE
- RU Настенный кронштейн с патрубком для подачи воды, шлангом «LONG LIFE» и ручным душем с защитой от известковых отложений



51 cromato 13 nero opaco 34P oro rosa spazzolato PVD 46P oro rosa lucido PVD
24 bianco opaco

52 oro giallo 72 cromo nero lucido 75 cromo nero spazzolato
80 metallic lucido 77 metallic spazzolato

Accessori

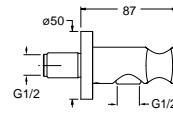
Accessori

CRI PD 446



IT Supporto esterno porta doccetta fisso con presa acqua
 DE Wandanschlussbogen mit Wandbrausehalter
 FR Support extérieur fixe pour douchette avec prise d'eau
 EN Wall outlet with hand shower holder
 ES Soporte exterior porta duchita fijo con toma de agua
 RU Фиксированный настенный кронштейн для ручного душа с патрубком для подачи воды

51 cromato	13 nero opaco	34P oro rosa	46P oro rosa
	24 bianco opaco	spazzolato PVD	lucido PVD
52 oro giallo	72 cromo nero lucido	75 cromo nero spazzolato	92 ottone antico spazzolato
	80 metallic lucido	77 metallic spazzolato	

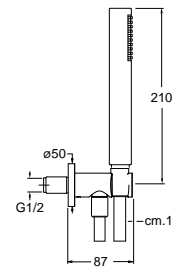


CRI PD 475



IT Supporto esterno con presa acqua, doccetta anticalcare e flessibile LONG LIFE
 DE Wannen-Brause-Set mit Wandanschlussbogen, Handbrause mit Antikalk-System und Brauseschlauch LONG LIFE
 FR Support extérieur avec prise d'eau, douchette anticalcaire et flexible LONG LIFE
 EN Hand shower holder with wall outlet, anti-lime hand shower and LONG LIFE flexible hose
 ES Soporte exterior con toma de agua duchita antical y flexible LONG LIFE
 RU Настенный кронштейн с патрубком для подачи воды, шлангом «LONG LIFE» и ручным душем с защитой от известковых отложений

51 cromato	13 nero opaco	34P oro rosa	46P oro rosa
	24 bianco opaco	spazzolato PVD	lucido PVD
52 oro giallo	72 cromo nero lucido	75 cromo nero spazzolato	
	80 metallic lucido	77 metallic spazzolato	

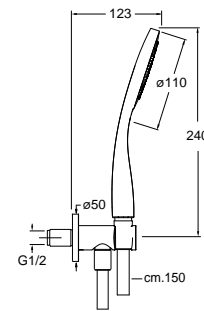


CRI PD 476



IT Supporto esterno con presa acqua, doccetta anticalcare e flessibile LONG LIFE
 DE Wannen-Brause-Set mit Wandanschlussbogen, Handbrause mit Antikalk-System und Brauseschlauch LONG LIFE
 FR Support extérieur avec prise d'eau, douchette anticalcaire et flexible LONG LIFE
 EN Hand shower holder with wall outlet, anti-lime hand shower and LONG LIFE flexible hose
 ES Soporte exterior con toma de agua, duchita antical y flexible LONG LIFE
 RU Настенный кронштейн с патрубком для подачи воды, шлангом «LONG LIFE» и ручным душем с защитой от известковых отложений

51 cromato

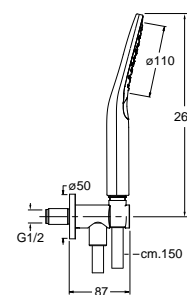


CRI PD 636



IT Supporto esterno con presa acqua, doccetta 3 funzioni anticalcare e flessibile LONG LIFE
 DE Wannen-Brause-Set mit Wandanschlussbogen, Handbrause 3 Funktionen mit Antikalk-System und Brauseschlauch LONG LIFE
 FR Support extérieur avec prise d'eau, douchette 3 fonctions anticalcaire et flexible "LONG LIFE"
 EN Hand shower holder with wall outlet, anti-lime 3 functions hand shower and LONG LIFE flexible hose
 ES Soporte exterior con toma de agua duchita 3 funciones antical y flexible LONG LIFE
 RU Настенный кронштейн с патрубком для подачи воды, шлангом «LONG LIFE» и 3 функции ручным душем с защитой от известковых отложений

51 cromato

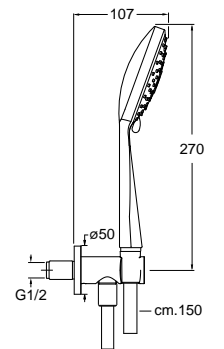


CRI PD 473



IT Supporto esterno con presa acqua doccetta multigetto anticalcare e flessibile LONG LIFE
 DE Wannen-Brause-Set mit Wandanschlussbogen, Handbrause (mehrstrahlig) mit Antikalk-System und Brauseschlauch LONG LIFE
 FR Support extérieur avec prise d'eau douchette multijets anticalcaire et flexible LONG LIFE
 EN Hand shower holder with wall outlet, anti-lime multi-jet hand shower and LONG LIFE flexible hose
 ES Soporte exterior con toma de agua duchita multijet antical y flexible LONG LIFE
 RU Наружный суппорт с разъемом для воды для многоструйной душевой насадки с системой против известкового налета и шлангом «LONG LIFE»

51 cromato

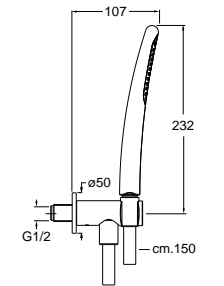


CRI PD 433



IT Supporto esterno con presa acqua, doccetta anticalcare e flessibile LONG LIFE
 DE Wannen-Brause-Set mit Wandanschlussbogen, Handbrause mit Antikalk-System und Brauseschlauch LONG LIFE
 FR Support mural fixe extérieur avec prise d'eau, douchette anticalcaire et flexible LONG LIFE
 EN Hand shower holder with wall outlet, anti-lime hand shower and LONG LIFE flexible hose
 ES Soporte exterior con toma de agua, duchita antical y flexible LONG LIFE
 RU Душевой кронштейн с патрубком для подачи воды, ручным душем с защитой от известковых отложений и шлангом «LONG LIFE»

51 cromato

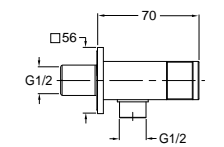


CRI PD 447



IT Supporto esterno porta doccetta fisso con presa acqua
 DE Wandanschlussbogen mit Wandbrausehalter
 FR Support extérieur fixe pour douchette avec prise d'eau
 EN Wall outlet with hand shower holder
 ES Soporte exterior porta duchita fijo con toma de agua
 RU Фиксированный настенный кронштейн для ручного душа с патрубком для подачи воды

51 cromato	13 nero opaco	34P oro rosa	46P oro rosa
	24 bianco opaco	spazzolato PVD	lucido PVD
52 oro giallo	72 cromo nero lucido	75 cromo nero spazzolato	92 ottone antico spazzolato
	80 metallic lucido	77 metallic spazzolato	

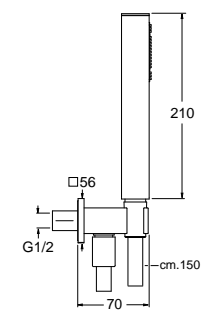


CRI PD 655



IT Supporto esterno con presa acqua, doccetta anticalcare e flessibile LONG LIFE
 DE Wannen-Brause-Set mit Wandanschlussbogen, Handbrause mit Antikalk-System und Brauseschlauch LONG LIFE
 FR Support extérieur avec prise d'eau, douchette anticalcaire et flexible LONG LIFE
 EN Hand shower holder with wall outlet, anti-lime hand shower and LONG LIFE flexible hose
 ES Soporte exterior con toma de agua duchita antical y flexible LONG LIFE
 RU Настенный кронштейн с патрубком для подачи воды, шлангом «LONG LIFE» и ручным душем с защитой от известковых отложений

51 cromato	13 nero opaco	34P oro rosa	46P oro rosa
	24 bianco opaco	spazzolato PVD	lucido PVD
52 oro giallo	72 cromo nero lucido	75 cromo nero spazzolato	
	80 metallic lucido	77 metallic spazzolato	



Accessori

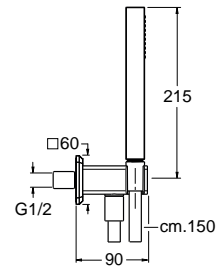
CRI PD 622



- IT Supporto esterno con presa acqua, doccetta anticalcare in ottone e flessibile LONG LIFE
 DE Wannen-Brause-Set mit Wandanschlussbogen, Handbrause aus Messing mit Antikalk-System und Brauseschlauch LONG LIFE
 FR Support extérieur avec prise d'eau, douchette anticalcaire en laiton et flexible LONG LIFE
 EN Hand shower holder with wall outlet, brass anti-lime hand shower and LONG LIFE flexible hose
 ES Soporte exterior con toma de agua duchita antical y flexible LONG LIFE
 RU Настенный кронштейн с патрубком для подачи воды, шлангом «LONG LIFE» и металлическим ручным душем из с защитой от известковых отложений

51 cromato 34P oro rosa spazzolato PVD 46P oro rosa lucido PVD 52 oro giallo

72 cromo nero lucido 75 cromo nero spazzolato
 80 metallic lucido 77 metallic spazzolato

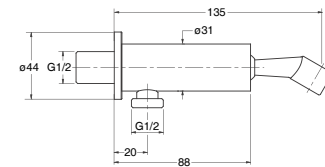


CRI PD 462



- IT Supporto esterno porta doccetta orientabile con presa acqua
 DE Wandanschlussbogen mit Wandbrausehalter verstellbar
 FR Support extérieur orientable pour douchette avec prise d'eau
 EN Wall outlet with adjustable hand shower holder
 ES Soporte exterior porta duchita orientable con toma de agua
 RU Регулируемый настенный кронштейн для ручного душа с патрубком для подачи воды

51 cromato



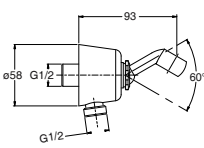
CRI PD 459



- IT Supporto esterno porta doccetta orientabile con presa acqua
 DE Wandanschlussbogen mit Wandbrausehalter verstellbar
 FR Support extérieur orientable pour douchette avec prise d'eau
 EN Wall outlet with adjustable hand shower holder
 ES Soporte exterior porta duchita orientable con toma de agua
 RU Регулируемый настенный кронштейн для ручного душа с патрубком для подачи воды

51 cromato 13 nero opaco 34P oro rosa spazzolato PVD 46P oro rosa lucido PVD

52 oro giallo 72 cromo nero lucido 75 cromo nero spazzolato 92 ottone antico spazzolato
 80 metallic lucido 77 metallic spazzolato

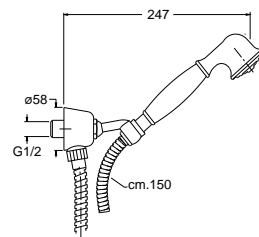


CRI PD 478



- IT Supporto esterno con presa acqua, doccetta anticalcare e flessibile
 DE Wannen-Brause-Set mit Wandanschlussbogen, Handbrause mit Antikalk-System und Brauseschlauch
 FR Support extérieur avec prise d'eau, douchette anticalcaire et flexible
 EN Hand shower holder with wall outlet, anti-lime hand shower and flexible hose
 ES Soporte exterior con toma de agua, duchita antical y flexible
 RU Настенный кронштейн с патрубком для подачи воды, шлангом и ручным душем с защитой от известковых отложений

51 cromato

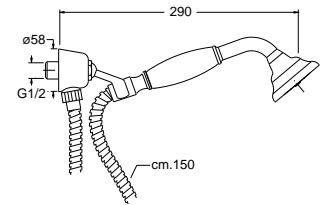


CRI PD 479



- IT Supporto esterno con presa acqua, doccetta anticalcare e flessibile
 DE Wannen-Brause-Set mit Wandanschlussbogen, Handbrause mit Antikalk-System und Brauseschlauch
 FR Support extérieur avec prise d'eau, douchette anticalcaire et flexible
 EN Hand shower holder with wall outlet, anti-lime hand shower and flexible hose
 ES Soporte exterior con toma de agua, duchita antical y flexible
 RU Настенный кронштейн с патрубком для подачи воды, шлангом и ручным душем с защитой от известковых отложений

51 cromato

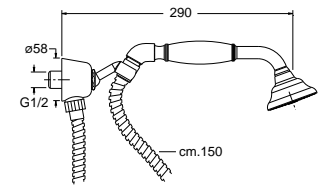


CRI PD 444



- IT Supporto esterno con presa acqua, doccetta anticalcare orientata e flessibile
 DE Wannen-Brause-Set mit Wandanschlussbogen, Handbrause mit Winkelstück mit Antikalk-System und Brauseschlauch
 FR Support extérieur avec prise d'eau, douchette anticalcaire inclinée et flexible
 EN Hand shower holder with wall outlet, anti-lime skewed hand shower and flexible hose
 ES Soporte exterior con toma de agua duchita antical orientada y flexible
 RU Настенный кронштейн с патрубком для подачи воды, шлангом и регулируемым ручным душем с защитой от известковых отложений

51 cromato



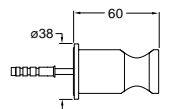
CRI PD 449



- IT Supporto esterno porta doccetta fisso
 DE Wandbrausehalter
 FR Support extérieur fixe pour douchette
 EN Fixed wall bracket for hand shower
 ES Soporte exterior porta duchita fijo
 RU Фиксированный настенный кронштейн для ручного душа

51 cromato 13 nero opaco 34P oro rosa spazzolato PVD 46P oro rosa lucido PVD

52 oro giallo 72 cromo nero lucido 75 cromo nero spazzolato 92 ottone antico spazzolato
 80 metallic lucido 77 metallic spazzolato

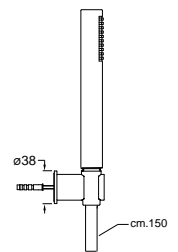


CRI PD 642



- IT Supporto esterno fisso con doccetta anticalcare in ABS e flessibile LONG LIFE
 DE Wannen-Brause-Set ohne Wandanschlussbogen mit Handbrause aus ABS mit Antikalk-System und Brauseschlauch LONG LIFE
 FR Support extérieur fixe avec douchette anticalcaire en ABS et flexible LONG LIFE
 EN Hand shower holder with ABS anti-lime hand shower and LONG LIFE flexible hose
 ES Soporte exterior fijo con duchita antical en ABS y flexible LONG LIFE
 RU Фиксированный настенный кронштейн со шлангом «LONG LIFE» и ручным душем из АБС-пластика защитой от известковых отложений

51 cromato

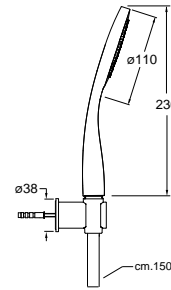


Accessori

CRI PD 641



- IT Supporto esterno fisso con doccetta anticalcare e flessibile LONG LIFE
 DE Wannen-Brause-Set ohne Wandanschlussbogen, Handbrause mit Antikalk-System und Brauseschlauch LONG LIFE
 FR Support extérieur fixe avec douchette anticalcaire et flexible LONG LIFE
 EN Hand shower holder with anti-lime comfort hand shower and LONG LIFE flexible hose
 ES Soporte exterior fijo con duchita antical y flexible LONG LIFE
 RU Фиксированный настенный кронштейн со шлангом «LONG LIFE» и ручным душем с защитой от известковых отложений

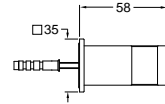


51 cromato

CRI PD 448



- IT Supporto esterno porta doccetta fisso
 DE Wandbrausehalter
 FR Support extérieur fixe pour douchette
 EN Fixed wall bracket for hand shower
 ES Soporte exterior porta duchita fijo
 RU Фиксированный настенный кронштейн для ручного душа

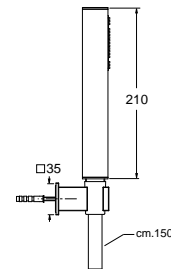


51 cromato 13 nero opaco 34P oro rosa spazzolato PVD 46P oro rosa lucido PVD
 52 oro giallo 72 cromo nero lucido 75 cromo nero spazzolato 80 metallic lucido 77 metallic spazzolato

CRI PD 646



- IT Supporto esterno fisso con doccetta anticalcare in ABS e flessibile LONG LIFE
 DE Wannen-Brause-Set ohne Wandanschlussbogen, Handbrause aus ABS mit Antikalk-System und Brauseschlauch LONG LIFE
 FR Support extérieur fixe avec douchette anticalcaire en ABS et flexible LONG LIFE
 EN Hand shower holder with ABS anti-lime hand shower and LONG LIFE flexible hose
 ES Soporte exterior fijo con duchita antical en ABS y flexible LONG LIFE
 RU Фиксированный настенный кронштейн со шлангом «LONG LIFE» и ручным душем с защитой от известковых отложений из АБС-пластика

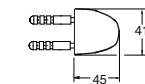


51 cromato

CRI PD 452



- IT Supporto esterno porta doccetta fisso in ABS
 DE Wandbrausehalter aus ABS
 FR Support extérieur fixe pour douchette en ABS
 EN ABS fixed wall bracket for hand shower
 ES Soporte exterior porta duchita fijo en ABS
 RU Фиксированный настенный кронштейн для ручного душа из АБС-пластика

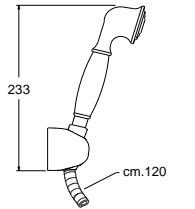


51 cromato

CRI PD 659



- IT Supporto esterno fisso con doccetta anticalcare e flessibile
 DE Wannen-Brause-Set ohne Wandanschlussbogen, Handbrause mit Antikalk-System und Brauseschlauch
 FR Support extérieur fixe avec douchette anticalcaire en et flexible
 EN Hand shower holder with anti-lime hand shower and flexible hose
 ES Soporte exterior fijo con duchita antical y flexible
 RU Фиксированный настенный кронштейн со шлангом и ручным душем с защитой от известковых отложений

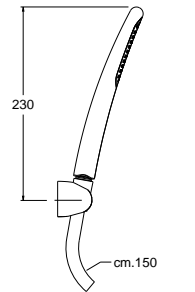


51 cromato

CRI PD 651



- IT Supporto esterno fisso con doccetta anticalcare e flessibile LONG LIFE
 DE Wannen-Brause-Set ohne Wandanschlussbogen, Handbrause mit Antikalk-System und Brauseschlauch LONG LIFE
 FR Support extérieur fixe avec douchette anticalcaire et flexible LONG LIFE
 EN Hand shower holder with anti-lime comfort hand shower and LONG LIFE flexible hose
 ES Soporte exterior fijo con duchita antical y flexible LONG LIFE
 RU Фиксированный настенный кронштейн со шлангом «LONG LIFE» и ручным душем с защитой от известковых отложений

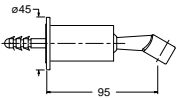


51 cromato

CRI PD 458



- IT Supporto esterno porta doccetta orientabile
 DE Wandbrausehalter verstellbar
 FR Support extérieur orientable pour douchette
 EN Adjustable hand shower holder for hand shower
 ES Soporte exterior porta duchita orientable
 RU Регулируемый настенный кронштейн для ручного душа

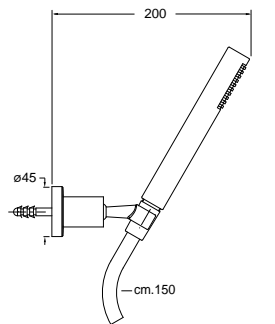


51 cromato 34P oro rosa spazzolato PVD 46P oro rosa lucido PVD 52 oro giallo
 72 cromo nero lucido 75 cromo nero spazzolato 80 metallic lucido 77 metallic spazzolato

CRI PD 680



- IT Supporto esterno orientabile con doccetta anticalcare in ABS e flessibile LONG LIFE
 DE Wannen-Brause-Set ohne Wandanschlussbogen, Handbrause aus ABS mit Antikalk-System und Brauseschlauch LONG LIFE
 FR Support extérieur orientable douchette anticalcaire en ABS et flexible LONG LIFE
 EN Adjustable hand shower holder with ABS anti-lime hand shower and LONG LIFE flexible hose
 ES Soporte exterior orientable con duchita antical en ABS y flexible LONG LIFE
 RU Регулируемый настенный кронштейн со шлангом «LONG LIFE» и ручным душем из АБС-пластика с защитой от известковых отложений



51 cromato

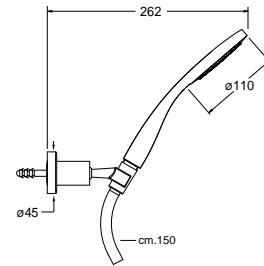
Accessori

Accessori

CRI PD 681



- IT Supporto esterno orientabile con doccetta anticalcare e flessibile LONG LIFE
 DE Wannen-Brause-Set ohne Wandanschlussbogen, Handbrause mit Antikalk-System und Brauseschlauch "LONG LIFE"
 FR Support extérieur orientable douchette anticalcaire et flexible LONG LIFE
 EN Adjustable hand shower holder with anti-lime hand shower and LONG LIFE flexible hose
 ES Soporte exterior orientable con duchita antical y flexible LONG LIFE
 RU Регулируемый настенный кронштейн со шлангом «LONG LIFE» и ручным душем с защитой от известковых отложений

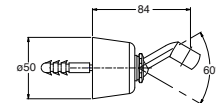


51 cromato

CRI PD 456



- IT Supporto esterno porta doccetta orientabile
 DE Wandbrausehalter verstellbar
 FR Support extérieur orientable pour douchette
 EN Adjustable hand shower holder for hand shower
 ES Soporte exterior porta duchita orientable
 RU Регулируемый настенный кронштейн для ручного душа

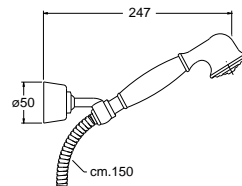


51 cromato	13 nero opaco 24 bianco opaco	34P oro rosa spazzolato PVD	46P oro rosa lucido PVD
52 oro giallo	72 cromo nero lucido 80 metallic lucido	75 cromo nero spazzolato 77 metallic spazzolato	92 ottone antico spazzolato

CRI PD 685



- IT Supporto esterno orientabile con doccetta anticalcare e flessibile
 DE Wannen-Brause-Set ohne Wandanschlussbogen, Handbrause mit Antikalk-System und Brauseschlauch
 FR Support extérieur orientable douchette anticalcaire et flexible
 EN Adjustable hand shower holder with anti-lime hand shower and flexible hose
 ES Soporte exterior orientable con duchita antical y flexible
 RU Регулируемый настенный кронштейн со шлангом и ручным душем с защитой от известковых отложений



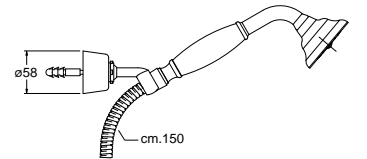
51 cromato

Accessori

CRI PD 686



- IT Supporto esterno orientabile con doccetta anticalcare e flessibile
 DE Wannen-Brause-Set ohne Wandanschlussbogen, Handbrause mit Antikalk-System und Brauseschlauch
 FR Support extérieur orientable douchette anticalcaire et flexible
 EN Adjustable hand shower holder with anti-lime hand shower and flexible hose
 ES Soporte exterior orientable con duchita antical y flexible
 RU Регулируемый настенный кронштейн со шлангом и ручным душем с защитой от известковых отложений

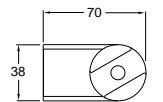


51 cromato

CRI PD 434



- IT Supporto esterno porta doccetta orientabile in ABS
 DE Wandbrausehalter aus ABS verstellbar
 FR Support extérieur orientable pour douchette en ABS
 EN Adjustable ABS wall bracket for hand shower
 ES Soporte exterior porta duchita orientable en ABS
 RU Регулируемый настенный кронштейн из АБС-пластика для ручного душа

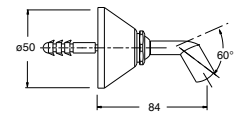


51 cromato

CRI PD 457



- IT Supporto esterno porta doccetta orientabile in ABS
 DE Wandbrausehalter aus ABS verstellbar
 FR Support extérieur orientable pour douchette en ABS
 EN Adjustable ABS wall bracket for hand shower
 ES Soporte exterior porta duchita orientable en ABS
 RU Регулируемый настенный кронштейн из АБС-пластика для ручного душа

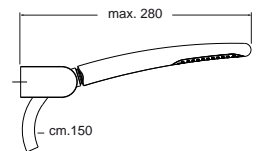


51 cromato

CRI PD 679



- IT Supporto esterno orientabile con doccetta anticalcare e flessibile LONG LIFE
 DE Wannen-Brause-Set ohne Wandanschlussbogen, Handbrause mit Antikalk-System und Brauseschlauch LONG LIFE
 FR Support extérieur orientable avec douchette anticalcaire et flexible LONG LIFE
 EN Adjustable hand shower holder with anti-lime hand shower and LONG LIFE flexible hose
 ES Soporte exterior orientable con duchita antical y flexible LONG LIFE
 RU Регулируемый настенный кронштейн со шлангом «LONG LIFE» и ручным душем с защитой от известковых отложений



51 cromato



FOLLOW ME

(PATENTED)

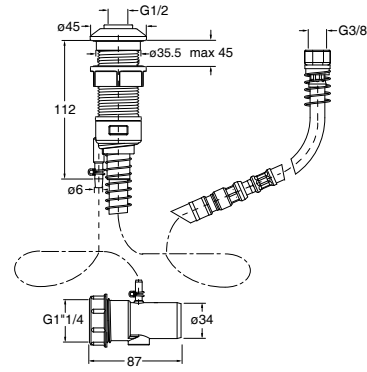
- IT Il dispositivo permette di drenare l'acqua che, durante e dopo il normale utilizzo della doccia, scende dal flessibile nella parte sottostante la vasca.
- DE Diese Vorrichtung ermöglicht, das Wasser, das während und nach der Verwendung der Handbrause dem Schlauch entlang in unterem Teil der Wanne herunterfließt, zu dränieren.
- FR Le dispositif permet en effet de drainer l'eau qui, durant et après l'utilisation normale de la douche, goutte le long du flexible dans la partie inférieure de la baignoire.
- EN The device allows to drain the water which, during and after normal use of the shower, drops from the hose in the area below the tub.
- ES FOLLOW ME permite drenar el agua que, tanto antes como después del uso normal de la ducha, baja por el flexo y llega hasta la bañera.
- RU Фактически это устройство позволяет сливать воду, которая при нормальном пользовании душем и после него вылетает из шланга в пространство под ванной.

CRI PD 466



- IT Supporto bordo vasca FOLLOW ME con sgocciolatoio drenante - rosone conico
- DE Schlauchdurchführung FOLLOW ME mit Ablaufvorrichtung - Konische Rosette
- FR Support sur gorge FOLLOW ME avec système anti-gouttes - Rosace conique
- EN Deck mounted FOLLOW ME bracket with drip draining kit - Conical cover plate
- ES Soporte bañera sobre repisa FOLLOW ME con anti-goteo drenante - Rosón cónico
- RU Кронштейн для монтажа на бортике «FOLLOW ME» с комплектом капельного слива - коническая база

Per ulteriori informazioni, consultare il listino SILFRA
 Befragen Preisliste SILFRA unten Elektronische und Selbstanschlussarmaturen
 Regardé la liste des prix SILFRA sous electroniques et Temporisé
 For more information, please see SILFRA price list
 Para obtener más información, consulte la lista de precios de SILFRA
 Для получения дополнительной информации см. прайс-лист SILFRA

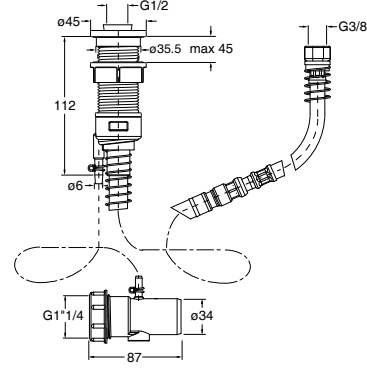


CRI PD 467



- IT Supporto bordo vasca FOLLOW ME con sgocciolatoio drenante - rosone tondo
- DE Schlauchdurchführung FOLLOW ME mit Ablaufvorrichtung - Runde Rosette
- FR Support sur gorge FOLLOW ME avec système anti-gouttes - rosace ronde
- EN Deck mounted FOLLOW ME bracket with drip draining kit - round cove plate
- ES Soporte bañera sobre repisa FOLLOW ME con anti-goteo drenante - Rosón redondo
- RU Кронштейн для монтажа на бортике «FOLLOW ME» с комплектом капельного слива - цилиндрическая база

Per ulteriori informazioni, consultare il listino SILFRA
 Befragen Preisliste SILFRA unten Elektronische und Selbstanschlussarmaturen
 Regardé la liste des prix SILFRA sous electroniques et Temporisé
 For more information, please see SILFRA price list
 Para obtener más información, consulte la lista de precios de SILFRA
 Для получения дополнительной информации см. прайс-лист SILFRA

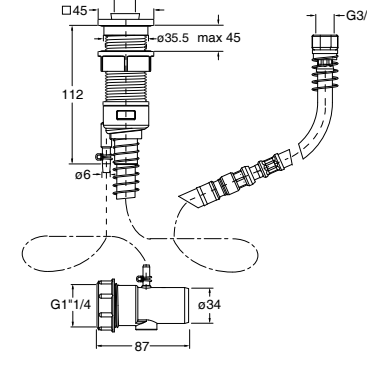


CRI PD 468



- IT Supporto bordo vasca FOLLOW ME con sgocciolatoio drenante - rosone quadro
- DE Schlauchdurchführung FOLLOW ME mit Ablaufvorrichtung - Quadratische Rosette
- FR Support sur gorge FOLLOW ME avec système anti-gouttes - Rosace carré
- EN Deck mounted FOLLOW ME bracket with drip draining kit - Square cover plate
- ES Soporte bañera sobre repisa FOLLOW ME con anti-goteo drenante - Rosón cuadrado
- RU Кронштейн для монтажа на бортике «FOLLOW ME» с комплектом капельного слива - квадратная база

Per ulteriori informazioni, consultare il listino SILFRA
 Befragen Preisliste SILFRA unten Elektronische und Selbstanschlussarmaturen
 Regardé la liste des prix SILFRA sous electroniques et Temporisé
 For more information, please see SILFRA price list
 Para obtener más información, consulte la lista de precios de SILFRA
 Для получения дополнительной информации см. прайс-лист SILFRA

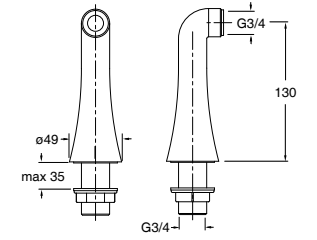


CRI PD 490



- IT Coppia distanziali per collegamento bordo vasca attacco 3/4"
- DE Standanschlüsse 3/4" für Wannenrandbatterie (Paar)
- FR Paire de rallonges pour fixation bain douche sur gorge 3/4"
- EN 3/4" bath deck connections (pair)
- ES Juego de espaciadores para la conexión con el grupo de bañera 3/4"
- RU Соединения для бортика ванны 3/4" (пара)

- 51 cromato 34P oro rosa spazzolato PVD 46P oro rosa lucido PVD 52 oro giallo
- 72 cromo nero lucido 75 cromo nero spazzolato 92 ottone antico 80 metallic lucido 77 metallic spazzolato spazzolato

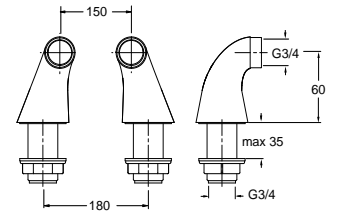


CRI PD 491



- IT Coppia distanziali per collegamento bordo vasca attacco 3/4"
- DE Standanschlüsse 3/4" für Wannenrandbatterie (Paar)
- FR Paire de rallonges pour fixation bain douche sur gorge 3/4"
- EN 3/4" bath deck connections (pair)
- ES Juego de espaciadores para la conexión con el grupo de bañera 3/4"
- RU Соединения для бортика ванны 3/4" (пара)

- 51 cromato

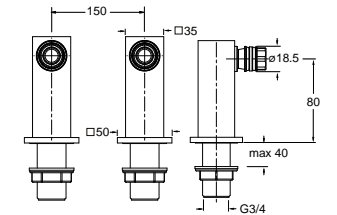


CRI PD 497



- IT Coppia distanziali per collegamento bordo vasca attacco 3/4" - QD
- DE Standanschlüsse 3/4" für Wannenrandbatterie (Paar) - QD
- FR Paire de rallonges pour fixation bain douche sur gorge 3/4" - QD
- EN 3/4" bath deck connections (pair) - QD
- ES Juego de espaciadores para la conexión con el grupo de bañera 3/4" - QD
- RU Соединения для бортика ванны 3/4" (пара) - QD

- 51 cromato

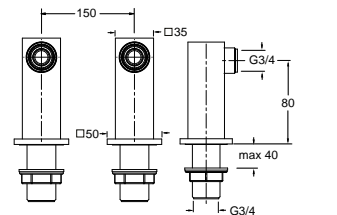


CRI PD 498



- IT Coppia distanziali per collegamento bordo vasca attacco 3/4" - QM
- DE Standanschlüsse 3/4" für Wannenrandbatterie (Paar) - QM
- FR Paire de rallonges pour fixation bain douche sur gorge 3/4" - QM
- EN 3/4" bath deck connections (pair) - QM
- ES Juego de espaciadores para la conexión con el grupo de bañera 3/4" - QM
- RU Соединения для бортика ванны 3/4" (пара) - QM

- 51 cromato

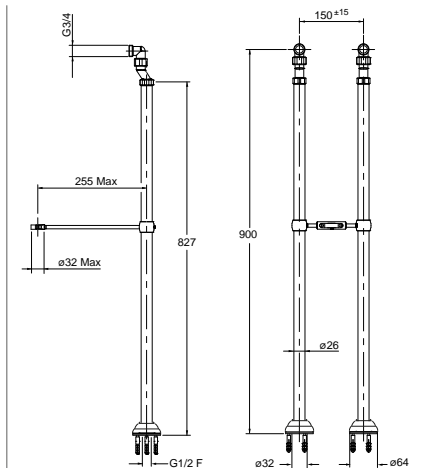


CRI PD 496



- IT Coppia colonnette a pavimento
- DE Standfüsse für bodenstehende Wannenbatterie
- FR Paire de colonnettes sur pied
- EN Floor mounted columns (pair)
- ES Juego de columnas a pavimento
- RU Напольные колонны (пара)

- 51 cromato 34P oro rosa spazzolato PVD 46P oro rosa lucido PVD 52 oro giallo
- 72 cromo nero lucido 75 cromo nero spazzolato 92 ottone antico 80 metallic lucido 77 metallic spazzolato spazzolato



Shower & Bath Systems

Scarichi per Doccia & Vasca

Shower & Bath Drains



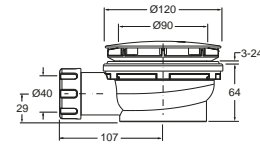
Scarichi per Doccia e Vasca

CRI AD 450



- IT Piletta sifonata per piatto doccia completamente ispezionabile
- DE Ablaufgarnitur für Duschwanne mit herausnehmbarem Geruchsverschluss
- FR Bonde de douche, complètement nettoiyable
- EN Shower drain with removable siphon
- ES Pileta sifonada para plato de ducha completamente inspeccionable
- RU Сифонный слив для душевого поддона полностью доступный для осмотра

Per ulteriori informazioni, consultare il listino SILFRA
 Befragen Preisliste SILFRA unten Elektronische und Selbstanschlussarmaturen
 Regardé la liste des prix SILFRA sous electroniques et Temporisé
 For more information, please see SILFRA price list
 Para obtener más información, consulte la lista de precios de SILFRA
 Для получения дополнительной информации см. прайс-лист SILFRA

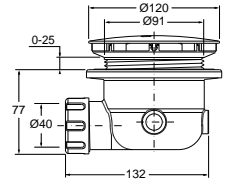


CRI AD 300



- IT Piletta sifonata per piatto doccia completamente ispezionabile
- DE Ablaufgarnitur für Duschwanne mit herausnehmbarem Geruchsverschluss
- FR Bonde de douche, complètement nettoiyable
- EN Shower drain with removable siphon
- ES Pileta sifonada para plato de ducha completamente inspeccionable
- RU Сифонный слив для душевого поддона полностью доступный для осмотра

Per ulteriori informazioni, consultare il listino SILFRA
 Befragen Preisliste SILFRA unten Elektronische und Selbstanschlussarmaturen
 Regardé la liste des prix SILFRA sous electroniques et Temporisé
 For more information, please see SILFRA price list
 Para obtener más información, consulte la lista de precios de SILFRA
 Для получения дополнительной информации см. прайс-лист SILFRA

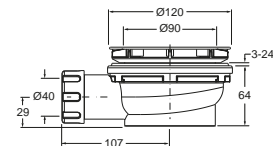


CRI AD 455



- IT Piletta sifonata per piatto doccia completamente ispezionabile
- DE Ablaufgarnitur für Duschwanne mit herausnehmbarem Geruchsverschluss
- FR Bonde de douche, complètement nettoiyable
- EN Shower drain with removable siphon
- ES Pileta sifonada para plato de ducha completamente inspeccionable
- RU Сифонный слив для душевого поддона полностью доступный для осмотра

Per ulteriori informazioni, consultare il listino SILFRA
 Befragen Preisliste SILFRA unten Elektronische und Selbstanschlussarmaturen
 Regardé la liste des prix SILFRA sous electroniques et Temporisé
 For more information, please see SILFRA price list
 Para obtener más información, consulte la lista de precios de SILFRA
 Для получения дополнительной информации см. прайс-лист SILFRA

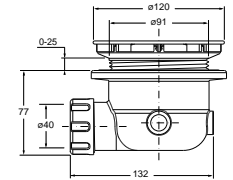


CRI AD 880



- IT Piletta sifonata per piatto doccia completamente ispezionabile
- DE Ablaufgarnitur für Duschwanne mit herausnehmbarem Geruchsverschluss
- FR Bonde de douche, complètement nettoiyable
- EN Shower drain with removable siphon
- ES Pileta sifonada para plato de ducha completamente inspeccionable
- RU Сифонный слив для душевого поддона полностью доступный для осмотра

Per ulteriori informazioni, consultare il listino SILFRA
 Befragen Preisliste SILFRA unten Elektronische und Selbstanschlussarmaturen
 Regardé la liste des prix SILFRA sous electroniques et Temporisé
 For more information, please see SILFRA price list
 Para obtener más información, consulte la lista de precios de SILFRA
 Для получения дополнительной информации см. прайс-лист SILFRA

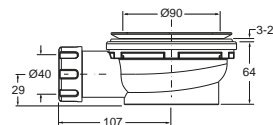


CRI AD 470



- IT Piletta sifonata per piatto doccia completamente ispezionabile
- DE Ablaufgarnitur für Duschwanne mit herausnehmbarem Geruchsverschluss
- FR Bonde de douche, complètement nettoiyable
- EN Shower drain with removable siphon
- ES Pileta sifonada para plato de ducha completamente inspeccionable
- RU Сифонный слив для душевого поддона полностью доступный для осмотра

Per ulteriori informazioni, consultare il listino SILFRA
 Befragen Preisliste SILFRA unten Elektronische und Selbstanschlussarmaturen
 Regardé la liste des prix SILFRA sous electroniques et Temporisé
 For more information, please see SILFRA price list
 Para obtener más información, consulte la lista de precios de SILFRA
 Для получения дополнительной информации см. прайс-лист SILFRA

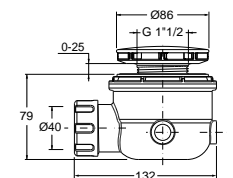


CRI AD 200



- IT Piletta sifonata per piatto doccia ispezionabile
- DE Ablaufgarnitur für Duschwanne mit herausnehmbarem Geruchsverschluss
- FR Bonde de douche, nettoiyable
- EN Shower drain with removable siphon
- ES Pileta sifonada para plato de ducha inspeccionable
- RU Сифонный слив для душевого поддона полностью доступный для осмотра

Per ulteriori informazioni, consultare il listino SILFRA
 Befragen Preisliste SILFRA unten Elektronische und Selbstanschlussarmaturen
 Regardé la liste des prix SILFRA sous electroniques et Temporisé
 For more information, please see SILFRA price list
 Para obtener más información, consulte la lista de precios de SILFRA
 Для получения дополнительной информации см. прайс-лист SILFRA



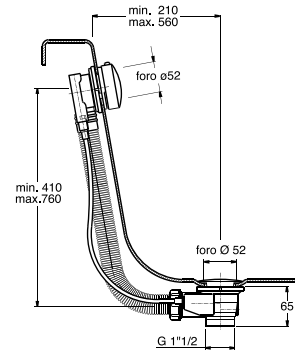
Scarichi per Doccia e Vasca

MOD 06



- IT Scarico per vasca in polipropilene.
 DE Wannen Ab-und Überlaufgarnitur aus Polypropylen.
 FR Vidage pour baignoire en polypropylène.
 EN Polypropylene pop up bathtub waste.
 ES Desagüe para bañera en polipropileno
 RU Слив для ванны из полипропилена.

Per ulteriori informazioni, consultare il listino SILFRA
 Befragen Preisliste SILFRA unten Elektronische und Selbstanschlussarmaturen
 Regardé la liste des prix SILFRA sous electroniques et Temporisé
 For more information, please see SILFRA price list
 Para obtener más información, consulte la lista de precios de SILFRA
 Для получения дополнительной информации см. прайс-лист SILFRA

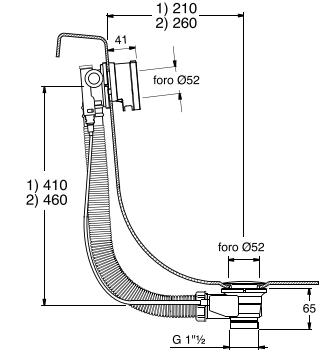


MOD D6



- IT Scarico per vasca in polipropilene con erogazione al troppo pieno.
 DE Wannen Ab-und Überlaufgarnitur aus Polypropylen mit Einlauf.
 FR Vidage pour baignoire en polypropylène avec alimentation au trop-plein.
 EN Polypropylene pop up bathtub waste with filler at overflow.
 ES Desagüe para bañera en polipropileno con entrada de agua en el rebosadero
 RU Слив для ванны из полипропилена с подачей на переливе. Гофрированная

Per ulteriori informazioni, consultare il listino SILFRA
 Befragen Preisliste SILFRA unten Elektronische und Selbstanschlussarmaturen
 Regardé la liste des prix SILFRA sous electroniques et Temporisé
 For more information, please see SILFRA price list
 Para obtener más información, consulte la lista de precios de SILFRA
 Для получения дополнительной информации см. прайс-лист SILFRA

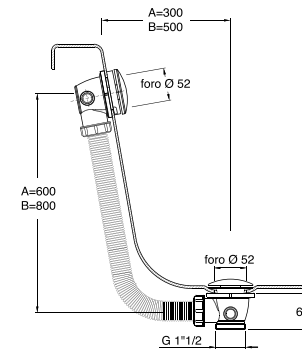


MOD U2



- IT Scarico per vasca in polipropilene. Movimento Up&Down
 DE Wannen Ab-und Überlaufgarnitur aus Polypropylen. Mit System Up&Down
 FR Vidage pour baignoire en polypropylène. Mouvement Up&Down
 EN Polypropylene pop up bathtub waste. Up&Down mechanism
 ES Desagüe para bañera en polipropileno. Movimiento UP&DOWN
 RU Слив для ванны из полипропилена. Движение Up&Down

Per ulteriori informazioni, consultare il listino SILFRA
 Befragen Preisliste SILFRA unten Elektronische und Selbstanschlussarmaturen
 Regardé la liste des prix SILFRA sous electroniques et Temporisé
 For more information, please see SILFRA price list
 Para obtener más información, consulte la lista de precios de SILFRA
 Для получения дополнительной информации см. прайс-лист SILFRA

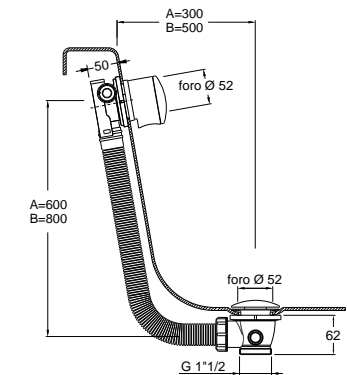


MOD U1



- IT Scarico per vasca in polipropilene con erogazione al troppo pieno. Movimento Up&Down
 DE Wannen Ab-und Überlaufgarnitur aus Polypropylen mit Einlauf. Mit System Up&Down
 FR Vidage pour baignoire en polypropylène avec alimentation au trop-plein. Mouvement Up&Down
 EN Polypropylene pop up bathtub waste with filler at overflow. Up&Down mechanism
 ES Desagüe para bañera en polipropileno con entrada de agua en el rebosadero. Movimiento UP&DOWN
 RU Слив для ванны из полипропилена с подачей на переливе. Гофрированная Движение Up&Down

Per ulteriori informazioni, consultare il listino SILFRA
 Befragen Preisliste SILFRA unten Elektronische und Selbstanschlussarmaturen
 Regardé la liste des prix SILFRA sous electroniques et Temporisé
 For more information, please see SILFRA price list
 Para obtener más información, consulte la lista de precios de SILFRA
 Для получения дополнительной информации см. прайс-лист SILFRA

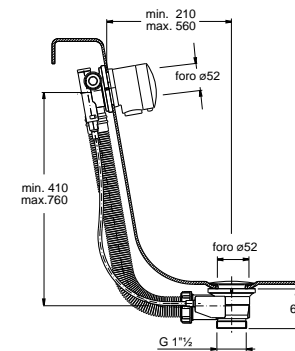


MOD A6



- IT Scarico per vasca in polipropilene con erogazione al troppo pieno.
 DE Wannen Ab-und Überlaufgarnitur aus Polypropylen mit Einlauf.
 FR Vidage pour baignoire en polypropylène avec alimentation au trop-plein.
 EN Polypropylene pop up bathtub waste with filler at overflow.
 ES Desagüe para bañera en polipropileno con entrada de agua en el rebosadero
 RU Слив для ванны из полипропилена с подачей на переливе. Гофрированная

Per ulteriori informazioni, consultare il listino SILFRA
 Befragen Preisliste SILFRA unten Elektronische und Selbstanschlussarmaturen
 Regardé la liste des prix SILFRA sous electroniques et Temporisé
 For more information, please see SILFRA price list
 Para obtener más información, consulte la lista de precios de SILFRA
 Для получения дополнительной информации см. прайс-лист SILFRA

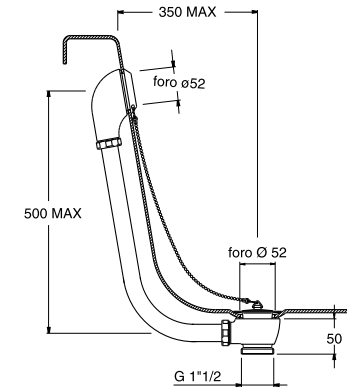


MOD V1



- IT Scarico per vasca in ottone con tappo a catenella
 DE Wannen Ab-und Überlaufgarnitur aus Messing mit Kette und Stopfen
 FR Vidage pour baignoire en laiton avec bouchon et chaînette
 EN Brass bath waste with plug and chain
 ES Desagüe para bañera en latón con tapón y cadenilla
 RU Слив для ванны из латуни с пробкой на цепочке

Per ulteriori informazioni, consultare il listino SILFRA
 Befragen Preisliste SILFRA unten Elektronische und Selbstanschlussarmaturen
 Regardé la liste des prix SILFRA sous electroniques et Temporisé
 For more information, please see SILFRA price list
 Para obtener más información, consulte la lista de precios de SILFRA
 Для получения дополнительной информации см. прайс-лист SILFRA



WC Jet

- IT La gamma di miscelatori per WC/bidet offre un'alternativa più moderna e igienica al tradizionale scopino. I diversi modelli si adattano perfettamente a ogni ambiente bagno e rappresentano una soluzione pratica e funzionale
- DE Die Produktpalette für WC/Bidet bietet eine moderne und hygienische Alternative zu der herkömmlichen WC-Bürste. Die verschiedenen Modellen sind eine praktische und funktionelle Lösung für jedes Badezimmer.
- FR La gamme de mélangeurs pour WC/bidet offre une alternative moderne et plus hygiénique que la brosse traditionnelle pour toilettes. Les différents modèles s'adaptent facilement à n'importe quelle toilette ou salle de bains, fournissant une solution pratique et fonctionnelle.
- EN A modern and more hygienic alternative to the traditional toilet brush, the WC/bidet mixer easily fits in any toilet or bathroom, providing a practical and functional solution.
- ES Una alternativa más moderna e higiénica a la escobilla de inodoro tradicional, el mezclador para WC/bidé se adapta a cualquier aseo o cuarto de baño, proporcionando una solución práctica y funcional.
- RU Ассортимент смесителей для WC/биде предоставляет более современную и более гигиеничную альтернативу классическому туалетному ершику. Различные модели прекрасно подходят к любому санузлу и представляют собой практичное и функциональное решение.

WC Jet



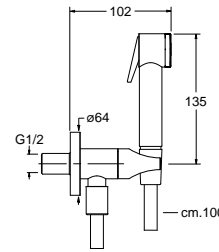
CRI WJ 675



*Solo per / Only for: 34P, 46P

- IT Rubinetto singolo per wc/bidet esterno con flessibile LONG LIFE e doccetta con chiusura
- DE WC/Bidetbatterie Aufputz mit Brauseschlauch LONG LIFE und Handbrause mit Druckknopf
- FR Robinet simple extérieur pour WC/bidet avec flexible LONG LIFE et douchette à impulsion
- EN WC/bidet douche handset and wall mounted bracket with LONG LIFE flexible hose
- ES Llave para WC/bidé externa con flexible LONG LIFE y ducha con cierre
- RU Одиночный кран для туалета/биде с гибким шлангом «LONG LIFE» и ручным душем с закрытием

51 cromato	13 nero opaco 24 bianco opaco	*34P oro rosa spazzolato PVD	*46P oro rosa lucido PVD
52 oro giallo	72 cromo nero lucido 80 metallic lucido	75 cromo nero spazzolato 77 metallic spazzolato	



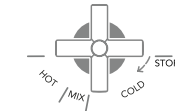
#VT6687Q00

CRI WJ 673

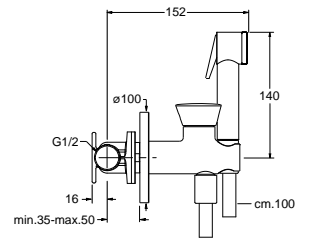


- IT Miscelatore monocomando progressivo per wc/bidet esterno con flessibile LONG LIFE e doccetta con chiusura
- DE WC/Bidet-Einhandmischer mit progressiver Kartusche, Brauseschlauch LONG LIFE und Handbrause mit Druckknopf
- FR Mitigeur WC/bidet cartouche progressive avec flexible LONG LIFE et douchette à impulsion
- EN WC/bidet progressive mixer valve with integrated douche handset holder and LONG LIFE flexible hose
- ES Monomando progresivo para wc/bidé externo con flexible LONG LIFE y ducha con cierre
- RU Прогрессивный внешний смеситель для туалета/биде с гибким шлангом «LONG LIFE» и ручным душем с защитой от известковых отложений

51 cromato



#CR17954Q00



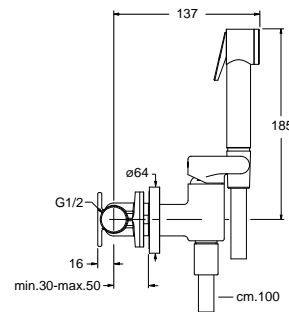
CRI AC 925
EXTENSION

CRI WJ 678



- IT Miscelatore monocomando per wc/bidet esterno con flessibile LONG LIFE e doccetta con chiusura
- DE WC/Bidet-Einhandmischer Aufputz mit Brauseschlauch LONG LIFE und Handbrause mit Druckknopf
- FR Mitigeur WC/bidet extérieur avec flexible LONG LIFE et douchette à impulsion
- EN WC/bidet mixer valve with integrated shut-off handset and LONG LIFE flexible hose
- ES Monomando para wc/bidé externo con flexible LONG LIFE y ducha con cierre
- RU Внешний смеситель для туалета/биде с гибким шлангом «LONG LIFE» и ручным душем с защитой от известковых отложений

51 cromato



#CR20201Q00

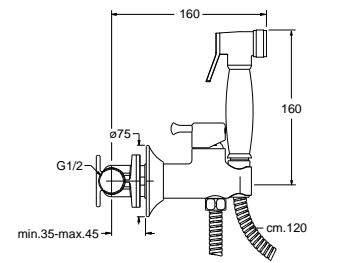
CRI WJ 677



- IT Miscelatore monocomando per wc/bidet esterno con flessibile e doccetta con chiusura
- DE WC/Bidet-Einhandmischer Aufputz mit Brauseschlauch und Handbrause mit Druckknopf
- FR Mitigeur WC/bidet extérieur avec flexible et douchette à impulsion
- EN WC/bidet mixer valve with integrated douche handset holder and flexible hose
- ES Monomando para wc/bidé externo con flexible y ducha con cierre
- RU Внешний смеситель для туалета/биде с гибким шлангом «LONG LIFE» и ручным душем с защитой от известковых отложений

51 cromato	13 nero opaco 24 bianco opaco	34P oro rosa spazzolato PVD	46P oro rosa lucido PVD
52 oro giallo	72 cromo nero lucido 80 metallic lucido	75 cromo nero spazzolato 77 metallic spazzolato	92 ottone antico spazzolato

#CR20201Q00



CRI AC 925
EXTENSION

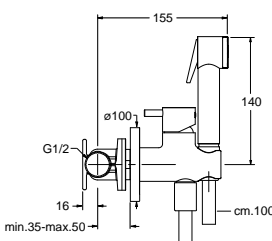
CRI WJ 676



*Solo per / Only for: 34P, 46P

- IT Miscelatore monocomando per wc/bidet esterno con flessibile LONG LIFE e doccetta con chiusura
- DE WC/Bidet-Einhandmischer Aufputz mit Brauseschlauch LONG LIFE und Handbrause mit Druckknopf
- FR Mitigeur WC/bidet extérieur avec flexible LONG LIFE et douchette à impulsion
- EN WC/bidet mixer valve with integrated douche handset holder and LONG LIFE flexible hose
- ES Monomando para wc/bidé externo con flexible LONG LIFE y ducha con cierre
- RU Внешний смеситель для туалета/биде с гибким шлангом «LONG LIFE» и ручным душем с защитой от известковых отложений

51 cromato	13 nero opaco 24 bianco opaco	*34P oro rosa spazzolato PVD	*46P oro rosa lucido PVD
52 oro giallo	72 cromo nero lucido 80 metallic lucido	75 cromo nero spazzolato 77 metallic spazzolato	



#CR20201Q00

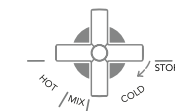
CRI AC 925
EXTENSION

CRI WJ 674

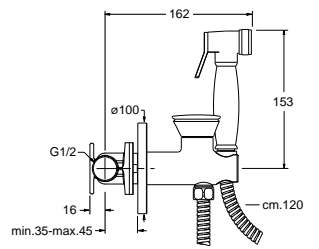


- IT Miscelatore monocomando progressivo per wc/bidet esterno con flessibile e doccetta con chiusura
- DE WC/Bidet-Einhandmischer mit progressiver Kartusche, Brauseschlauch und Handbrause mit Druckknopf
- FR Mitigeur WC/bidet cartouche progressive avec flexible et douchette à impulsion
- EN WC/bidet progressive mixer valve with integrated douche handset holder and flexible hose
- ES Monomando progresivo para wc/bidé externo con flexible y ducha con cierre
- RU Прогрессивный внешний смеситель для туалета/биде с шлангом и ручным душем с защитой от известковых отложений

51 cromato



#CR17954Q00



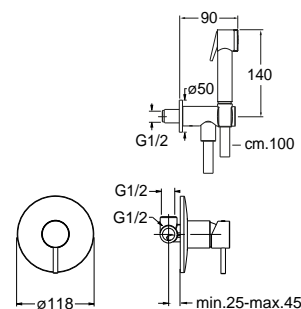
CRI AC 925
EXTENSION

CRI WJ 660



- IT Set completo per miscelatore monocomando wc/bidet da incasso con flessibile LONG LIFE, piastra in metallo e doccetta con chiusura
- DE Unterputz WC/Bidet-Einhandmischer inkl. Einbaukörper mit Brauseschlauch LONG LIFE, Handbrause mit Druckknopf und Abdeckplatte aus Metall
- FR Mitigeur WC/bidet encastré complet avec flexible LONG LIFE, douchette à impulsion et plaque en métal
- EN WC/bidet mixer valve with douche handset, metal plate and wall mounted bracket with LONG LIFE flexible hose
- ES Kit completo mezclador monomando wc/bidé de empotrar con flexible LONG LIFE, placa de metal y duchita con cierre
- RU Полный набор для встраиваемого однорычажного смесителя для туалета/биде с гибким шлангом «LONG LIFE» и ручным душем с закрытием

51 cromato



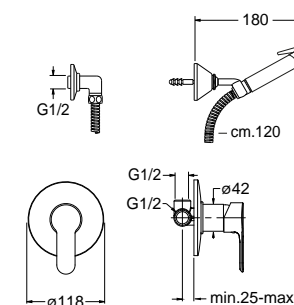
#CR15916P00

CRI WJ 663



- IT Set completo per miscelatore monocomando wc/bidet da incasso con flessibile, piastra in metallo e doccetta orientabile con chiusura
- DE Unterputz WC/Bidet-Einhandmischer inkl. Einbaukörper mit Brauseschlauch, Handbrause mit Druckknopf, verstellbarem Wandhalter und Abdeckplatte aus Metall
- FR Mitigeur WC/bidet encastré complet avec flexible, plaque en métal et douchette à impulsion orientable
- EN WC/bidet mixer valve with douche handset, metal plate and wall mounted adjustable bracket with flexible hose
- ES Kit completo mezclador monomando wc/bidé de empotrar con flexible LONG LIFE, placa de metal y duchita orientable con cierre
- RU Полный набор для встраиваемого однорычажного смесителя для туалета/биде со шлангом и поворотным ручным душем с закрытием

51 cromato



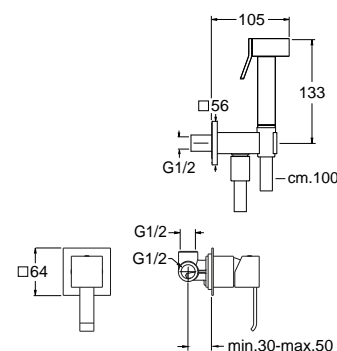
#CR15916P00

CRI WJ 661



- IT Set completo per miscelatore monocomando wc/bidet da incasso con flessibile LONG LIFE, piastra in metallo e doccetta con chiusura
- DE Unterputz WC/Bidet-Einhandmischer inkl. Einbaukörper mit Brauseschlauch LONG LIFE, Handbrause mit Druckknopf und Abdeckplatte aus Metall
- FR Mitigeur WC/bidet encastré complet avec flexible LONG LIFE, douchette à impulsion et plaque en métal
- EN WC/bidet mixer valve with douche handset, wall mounted bracket with LONG LIFE flexible hose, and metal plate
- ES Kit completo mezclador monomando wc/bidé de empotrar con flexible LONG LIFE, placa de metal y duchita con cierre
- RU Полный набор для встраиваемого однорычажного смесителя для туалета/биде с гибким шлангом «LONG LIFE» и ручным душем с закрытием

51 cromato



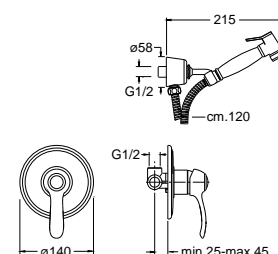
#CR15916P00

CRI WJ 662



- IT Set completo per miscelatore monocomando wc/bidet da incasso con flessibile, piastra in metallo e doccetta orientabile con chiusura
- DE Unterputz WC/Bidet-Einhandmischer inkl. Einbaukörper mit Brauseschlauch, Handbrause mit Druckknopf, verstellbarem Wandhalter und Abdeckplatte aus Metall
- FR Mitigeur WC/bidet encastré complet avec flexible, douchette à impulsion orientable et plaque en métal
- EN WC/bidet mixer valve with douche handset, metal plate and wall mounted adjustable bracket with flexible hose
- ES Kit completo mezclador monomando wc/bidé de empotrar con flexible, placa de metal y duchita orientable con cierre
- RU Полный набор для встраиваемого однорычажного смесителя для туалета/биде со шлангом и поворотным ручным душем с закрытием

51 cromato



#CR15916P00

Kitchen Inox Lines

- IT Scegliere un rubinetto inox significa scegliere un'immagine esclusiva e una qualità eccezionale. Il piacere dell'inox abbinato a funzionalità ed estetica per un prodotto praticamente eterno.
- DE Wer eine INOX Armatur wählt, entscheidet sich für ein exklusives Image und eine hervorragende Qualität. EDELSTAHL verwandelt sich in Kombination mit Funktionalität und Ästhetik in ein praktisch zeitloses Produkt.
- FR Choisir un robinet en INOX signifie choisir une image exclusive et une qualité d'exception. Le plaisir de l'INOX allié à la fonctionnalité et à l'esthétique pour un produit pratiquement éternel.
- EN Choosing a STAINLESS STEEL faucet means choosing an exclusive image and outstanding quality. The pleasure of stainless steel combines with functionality and aesthetics for a virtually everlasting product.
- ES Elegir un grifo de acero inoxidable significa elegir una imagen exclusiva y una calidad espectacular. El placer del acero inoxidable combina con la funcionalidad y la estética para obtener un producto prácticamente eterno.
- RU Выбор крана Inox означает выбор эксклюзивного дизайна и выдающегося качества. Удовольствие от нержавеющей стали сочетается с функциональностью и эстетикой практически вечного изделия.

Kitchen
Inox Lines



AISI 316 L

■ CRISTINA
RUBINETTERIE



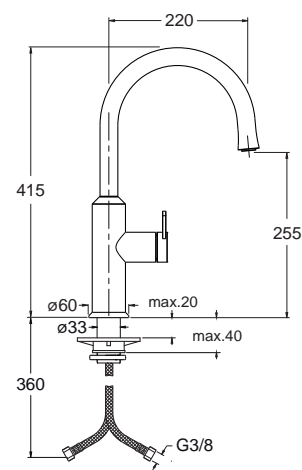
CRI KX 525



- IT Miscelatore monocomando con leva laterale destra per cucina
- DE Einhand-Mischbatterie für die Küche, Hebel seitlich rechts
- FR Mitigeur monocommande pour cuisine avec manette latérale droite
- EN Single lever kitchen mixer with right side lever
- ES Miscelatore monocomando con leva laterale destra per cocina
- RU Однорычажный смеситель для кухни с правосторонним рычагом

28 inox

AISI 316 L



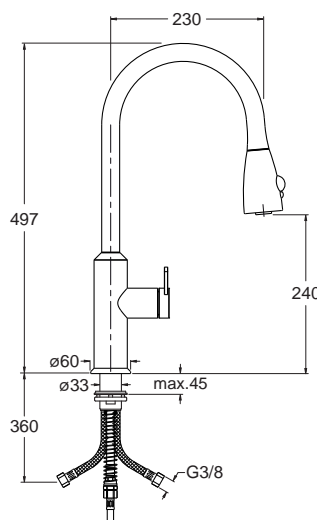
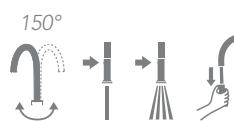
#CR16492Q00

CRI KX 530



- IT Miscelatore monocomando per cucina con leva laterale destra e doccetta estraibile
- DE Einhand-Mischbatterie für die Küche, mit ausziehbarer Brause, Hebel seitlich rechts
- FR Mitigeur monocommande pour cuisine avec manette latérale droite et douchette amovible
- EN Single lever kitchen mixer with right side lever and pull-out spray
- ES Mezclador monomando para cocina con maneta lateral diestra y duchita extraible
- RU Однорычажный смеситель для кухни с правосторонним рычагом

28 inox



#CR16492Q00

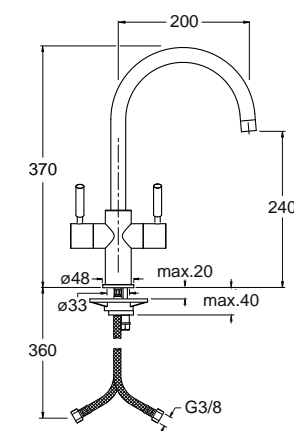
AISI 316 L

CRI KX 462



- IT Miscelatore bicomando per cucina
- DE Zweigriff-Mischbatterie für die Küche
- FR Melangeur pour cuisine
- EN Dual lever kitchen mixer
- ES Mezclador bimando para cocina
- RU Двойной смеситель для кухни

28 inox



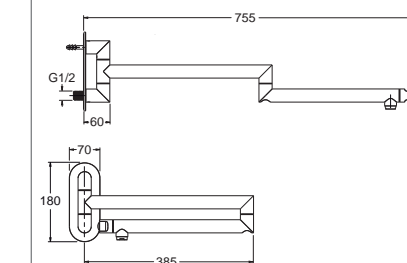
#VT5889Q00 - #VT5890Q00

CRI KX 570



- IT Rubinetto acqua singola per cucina a muro
- DE Küchen Standventil für Wandmontage
- FR Robinet mural 1 eau pour cuisine
- EN Wall mounted pot filler kitchen faucet
- ES Grifo 1 agua mural para cocina
- RU Настенный кухонный кран для заполнения котла

28 inox



#VT5888Q00

Kitchen Contemporary Lines

IT Nella famiglia CONTEMPORARY c'è tutto un mondo da scoprire pensato per caratterizzare ambienti curati ed esigenti e per soddisfare ogni tipo di cucina.

DE Bei der Linie CONTEMPORARY, die für ein gepflegtes und anspruchsvolles Ambiente gedacht ist und jeden Küchentyp bereichert, gibt es viel zu entdecken.

FR La famille CONTEMPORARY recèle tout un monde à découvrir, pensé pour singulariser des décors soignés et exigeants et pour s'harmoniser avec tous les types de cuisine.

EN In the CONTEMPORARY family there's a whole world to discover designed to highlight elegant and demanding environments and to satisfy any kind of kitchen.

ES En la familia CONTEMPORARY hay todo un mundo por descubrir, diseñado para realzar los entornos más elegantes y exigentes, y para adaptarse a cualquier tipo de cocina.

RU В семействе Contemporary можно открыть целый мир, созданный для подчеркивания элегантности и выскательности интерьера, воссоздаваемого на любой кухне.

Kitchen
Contemporary Lines

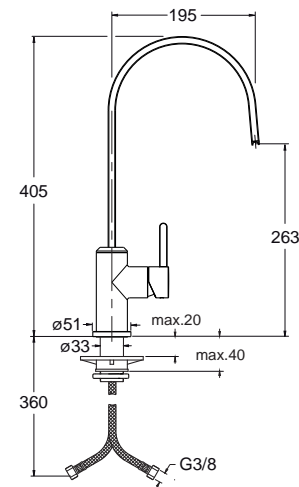


Kitchen Contemporary Lines

CRI KK 525



- IT Miscelatore monocomando con leva laterale destra per cucina
 DE Einhand-Mischbatterie für die Küche, Hebel seitlich rechts
 FR Mitigeur monocommande pour cuisine avec manette latérale droite
 EN Single lever kitchen mixer with right side lever
 ES Mezclador monomando con maneta lateral diestra para cocina
 RU Однорычажный смеситель для кухни с правосторонним рычагом



51 cromato 46P oro rosa lucido PVD 72 cromo nero lucido 80 metallic lucido

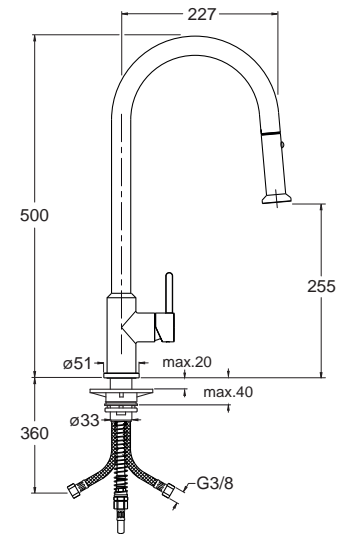
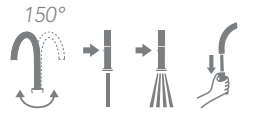


Kitchen Contemporary Lines

CRI KK 530



- IT Miscelatore monocomando per cucina con leva laterale destra e doccia estraibile
 DE Einhand-Mischbatterie für die Küche, mit ausziehbarer Brause, Hebel seitlich rechts
 FR Mitigeur monocommande pour cuisine avec manette latérale droite et douchette amovible
 EN Single lever kitchen mixer with right side lever and pull-out spray
 ES Mezclador monomando para cocina con maneta lateral diestra y ducha extraible
 RU Однорычажный смеситель для кухни с правосторонним рычагом и вытаскать спрей



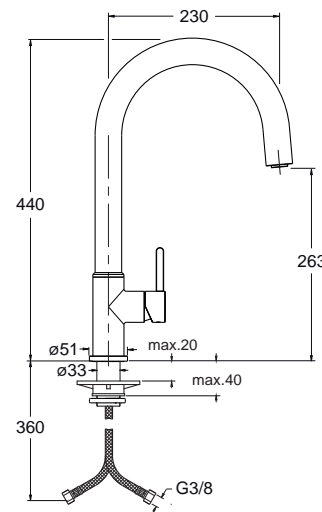
51 cromato 13 nero opaco 46P oro rosa lucido PVD 72 cromo nero lucido 80 metallic lucido



CRI KK 515



- IT Miscelatore monocomando con leva laterale destra per cucina
 DE Einhand-Mischbatterie für die Küche, Hebel seitlich rechts
 FR Mitigeur monocommande pour cuisine avec manette latérale droite
 EN Single lever kitchen mixer with right side lever
 ES Mezclador monomando con maneta lateral diestra para cocina
 RU Однорычажный смеситель для кухни с правосторонним рычагом



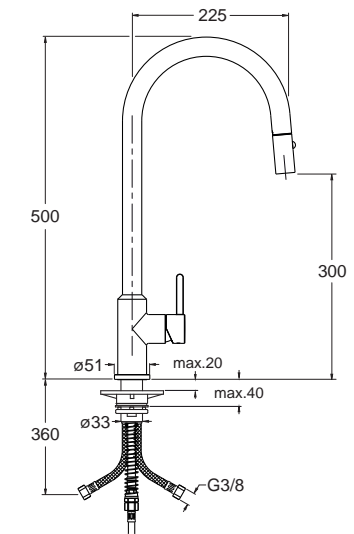
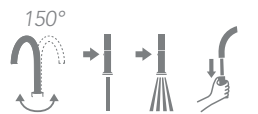
51 cromato 46P oro rosa lucido PVD 72 cromo nero lucido 80 metallic lucido



CRI KK 509



- IT Miscelatore monocomando per cucina con leva laterale destra e doccia estraibile
 DE Einhand-Mischbatterie für die Küche, mit ausziehbarer Brause, Hebel seitlich rechts
 FR Mitigeur monocommande pour cuisine avec manette latérale droite et douchette amovible
 EN Single lever kitchen mixer with right side lever and pull-out spray
 ES Mezclador monomando para cocina con maneta lateral diestra y ducha extraible
 RU Однорычажный смеситель для кухни с правосторонним рычагом и вытаскать спрей



51 cromato 13 nero opaco 46P oro rosa lucido PVD 72 cromo nero lucido 80 metallic lucido

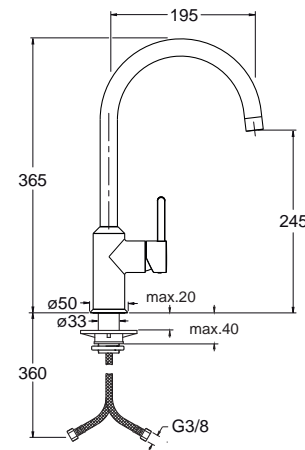


Kitchen Contemporary Lines

CRI KK 508



IT Miscelatore monocomando con leva laterale destra per cucina
 DE Einhand-Mischbatterie für die Küche, Hebel seitlich rechts
 FR Mitigeur monocommande pour cuisine avec manette latérale droite
 EN Single lever kitchen mixer with right side lever
 ES Mezclador monomando con maneta lateral diestra para cocina
 RU Однорычажный смеситель для кухни с правосторонним рычагом



51 cromato 13 nero opaco 46P oro rosa lucido PVD 72 cromo nero lucido
 24 bianco opaco 80 metallic lucido

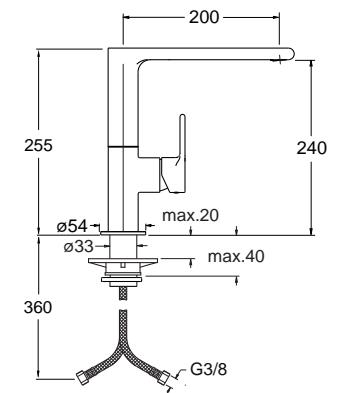


Kitchen Contemporary Lines

CRI KK 511



IT Miscelatore monocomando con leva laterale destra per cucina
 DE Einhand-Mischbatterie für die Küche, Hebel seitlich rechts
 FR Mitigeur monocommande pour cuisine avec manette latérale droite
 EN Single lever kitchen mixer with right side lever
 ES Mezclador monomando con maneta lateral diestra para cocina
 RU Однорычажный смеситель для кухни с правосторонним рычагом



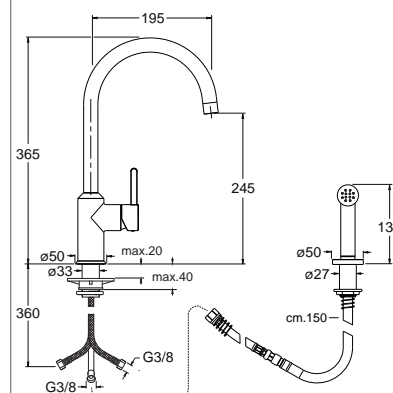
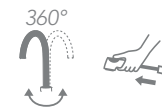
51 cromato 46P oro rosa lucido PVD 72 cromo nero lucido
 80 metallic lucido



CRI KK 524



IT Miscelatore monocomando 2 fori con leva laterale destra per cucina
Pressione di esercizio consigliata: 2 bar
 DE Einhand-Mischbatterie für die Küche, 2-Loch-Montage, Hebel seitlich rechts
Empfohlener Betriebsdruck: 2 bar
 FR Mitigeur 2 sorties pour cuisine avec manette latérale droite
Pression d'exercice recommandée: 2 bar
 EN Two-hole single lever kitchen mixer with right side lever
Recommended operational pressure: 2 bar
 ES Mezclador monomando 2 agujeros con maneta lateral diestra para cocina
Presión de trabajo recomendada: 2 bar
 RU Однорычажный смеситель для кухни с правосторонним рычагом
 Рекомендуемое рабочее давление: 2 бар



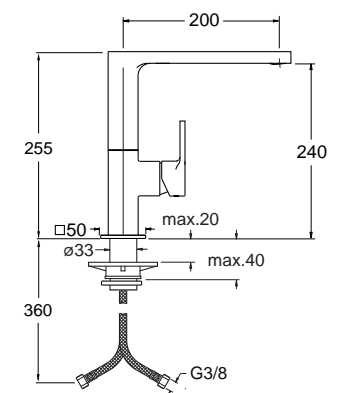
51 cromato



CRI KK 512



IT Miscelatore monocomando con leva laterale destra per cucina
 DE Einhand-Mischbatterie für die Küche, Hebel seitlich rechts
 FR Mitigeur monocommande pour cuisine avec manette latérale droite
 EN Single lever kitchen mixer with right side lever
 ES Mezclador monomando con maneta lateral diestra para cocina
 RU Однорычажный смеситель для кухни с правосторонним рычагом



51 cromato 46P oro rosa lucido PVD 72 cromo nero lucido
 80 metallic lucido

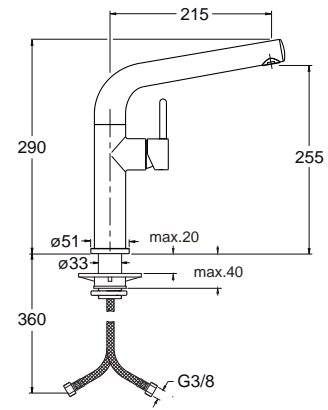


Kitchen Contemporary Lines

CRI KK 535 REGULAR



- IT Miscelatore monocomando con leva laterale destra per cucina
 DE Einhand-Mischbatterie für die Küche, Hebel seitlich rechts
 FR Mitigeur monocommande pour cuisine avec manette latérale droite
 EN Single lever kitchen mixer with right side lever
 ES Mezclador monomando con maneta lateral diestra para cocina
 RU Однорычажный смеситель для кухни с правосторонним рычагом



51 cromato 46P oro rosa lucido PVD 72 cromo nero lucido 80 metallic lucido 75 cromo nero spazzolato

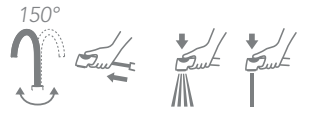
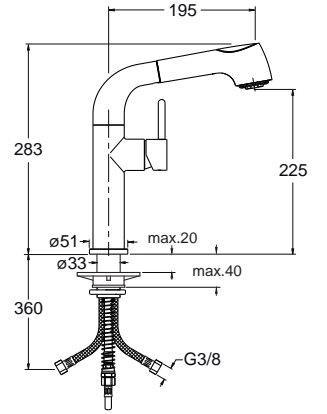
#CR16492Q00

Kitchen Contemporary Lines

CRI KK 550 REGULAR



- IT Miscelatore monocomando per cucina con leva laterale destra e doccetta estraibile
 DE Einhand-Mischbatterie für die Küche, mit ausziehbarer Brause, Hebel seitlich rechts
 FR Mitigeur monocommande pour cuisine avec manette latérale droite et douchette amovible
 EN Single lever kitchen mixer with right side lever and pull-out spray
 ES Mezclador monomando para cocina con maneta lateral diestra y duchita extraible
 RU Однорычажный смеситель для кухни с правосторонним рычагом



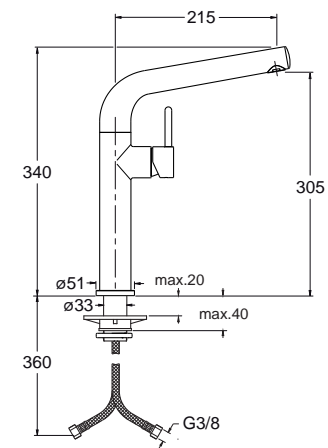
51 cromato

#CR16492Q00

CRI KK 536 TALL



- IT Miscelatore monocomando con leva laterale destra per cucina
 DE Einhand-Mischbatterie für die Küche, Hebel seitlich rechts
 FR Mitigeur monocommande pour cuisine avec manette latérale droite
 EN Single lever kitchen mixer with right side lever
 ES Mezclador monomando con maneta lateral diestra para cocina
 RU Однорычажный смеситель для кухни с правосторонним рычагом



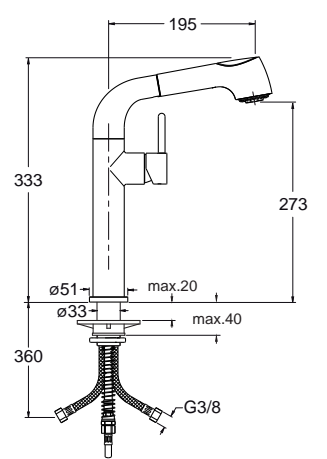
51 cromato 46P oro rosa lucido PVD 72 cromo nero lucido 80 metallic lucido 75 cromo nero spazzolato

#CR16492Q00

CRI KK 551 TALL



- IT Miscelatore monocomando per cucina con leva laterale destra e doccetta estraibile
 DE Einhand-Mischbatterie für die Küche, mit ausziehbarer Brause, Hebel seitlich rechts
 FR Mitigeur monocommande pour cuisine avec manette latérale droite et douchette amovible
 EN Single lever kitchen mixer with right side lever and pull-out spray
 ES Mezclador monomando para cocina con maneta lateral diestra y duchita extraible
 RU Однорычажный смеситель для кухни с правосторонним рычагом



51 cromato

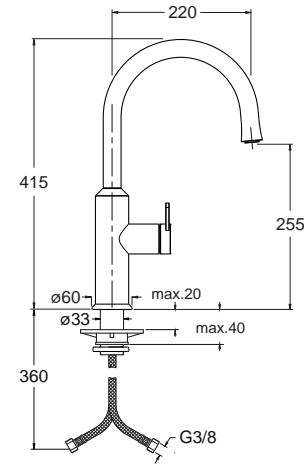
#CR16492Q00

Kitchen Contemporary Lines

CRI KU 525



IT Miscelatore monocomando con leva laterale destra per cucina
 DE Einhand-Mischbatterie für die Küche, Hebel seitlich rechts
 FR Mitigeur monocommande pour cuisine avec manette latérale droite
 EN Single lever kitchen mixer with right side lever
 ES Mezclador monomando con maneta lateral diestra para cocina
 RU Однорычажный смеситель для кухни с правосторонним рычагом



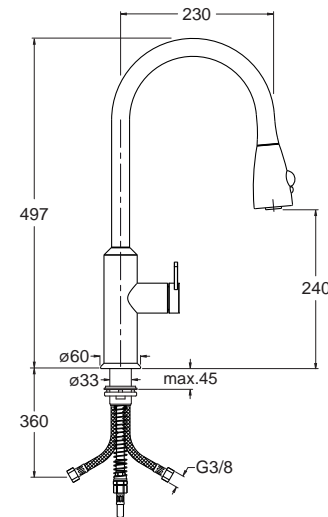
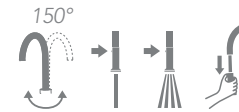
51 cromato 13 nero opaco 46P oro rosa lucido PVD 72 cromo nero lucido
 24 bianco opaco 80 metallic lucido

#CR16492Q00

CRI KU 530



IT Miscelatore monocomando per cucina con leva laterale destra e doccetta estraibile
 DE Einhand-Mischbatterie für die Küche, mit ausziehbarer Brause, Hebel seitlich rechts
 FR Mitigeur monocommande pour cuisine avec manette latérale droite et douchette amovible
 EN Single lever kitchen mixer with right side lever and pull-out spray
 ES Mezclador monomando para cocina con maneta lateral diestra y duchita extraible
 RU Однорычажный смеситель для кухни с правосторонним рычагом



51 cromato 13 nero opaco 24 bianco opaco

#CR16492Q00

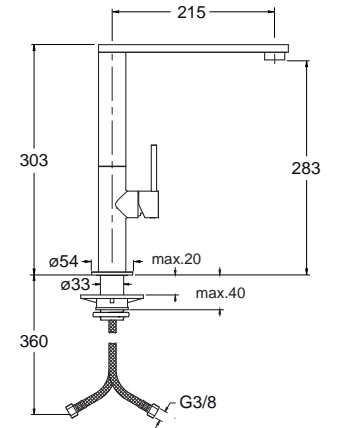
Per informazioni sulle finiture consultare la pagina 714 - Informationen zu den Farben/Oberflächen finden Sie auf Seite 714 - Pour des renseignements sur les finitions, consultez la page 714
 For information on the finishes see page 714 - Para obtener informacion sobre los acabados consultar la pagina 714 - Для ИНФОРМАЦИИ ОБ ОТДЕЛКАХ ПОСМОТРИТЕ СТРАНИЦУ 714

Kitchen Contemporary Lines

CRI KT 511



IT Miscelatore monocomando con leva laterale destra per cucina
 DE Einhand-Mischbatterie für die Küche, Hebel seitlich rechts
 FR Mitigeur monocommande pour cuisine avec manette latérale droite
 EN Single lever kitchen mixer with right side lever
 ES Mezclador monomando con maneta lateral diestra para cocina
 RU Однорычажный смеситель для кухни с правосторонним рычагом



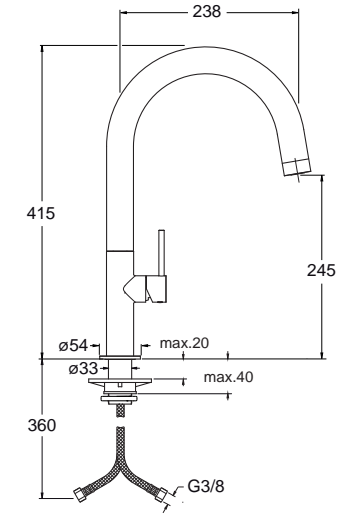
51 cromato 46P oro rosa lucido PVD 72 cromo nero lucido 80 metallic lucido

#CR20201Q00

CRI KT 512



IT Miscelatore monocomando con leva laterale destra per cucina
 DE Einhand-Mischbatterie für die Küche, Hebel seitlich rechts
 FR Mitigeur monocommande pour cuisine avec manette latérale droite
 EN Single lever kitchen mixer with right side lever
 ES Mezclador monomando con maneta lateral diestra para cocina
 RU Однорычажный смеситель для кухни с правосторонним рычагом



51 cromato

#CR20201Q00

Per informazioni sulle finiture consultare la pagina 714 - Informationen zu den Farben/Oberflächen finden Sie auf Seite 714 - Pour des renseignements sur les finitions, consultez la page 714
 For information on the finishes see page 714 - Para obtener informacion sobre los acabados consultar la pagina 714 - Для ИНФОРМАЦИИ ОБ ОТДЕЛКАХ ПОСМОТРИТЕ СТРАНИЦУ 714

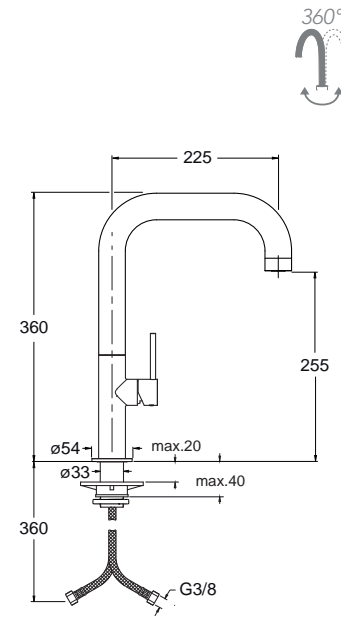
Kitchen Contemporary Lines

CRI KT 513



- IT Miscelatore monocomando con leva laterale destra per cucina
 DE Einhand-Mischbatterie für die Küche, Hebel seitlich rechts
 FR Mitigeur monocommande pour cuisine avec manette latérale droite
 EN Single lever kitchen mixer with right side lever
 ES Mezclador monomando con maneta lateral diestra para cocina
 RU Однорычажный смеситель для кухни с правосторонним рычагом

51 cromato



#CR20201Q00

Kitchen Contemporary Lines

CRI KT 563

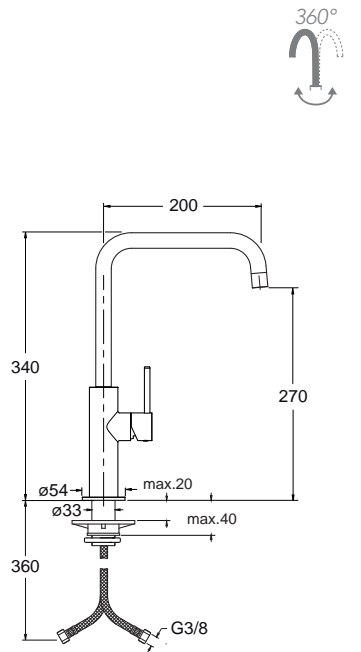


- IT Miscelatore monocomando con leva laterale destra per cucina
 DE Einhand-Mischbatterie für die Küche, Hebel seitlich rechts
 FR Mitigeur monocommande pour cuisine avec manette latérale droite
 EN Single lever kitchen mixer with right side lever
 ES Mezclador monomando con maneta lateral diestra para cocina
 RU Однорычажный смеситель для кухни с правосторонним рычагом

51 cromato

46P oro rosa
lucido PVD

72 cromo nero lucido
80 metallic lucido



#CR20201Q00

CRI KT 562

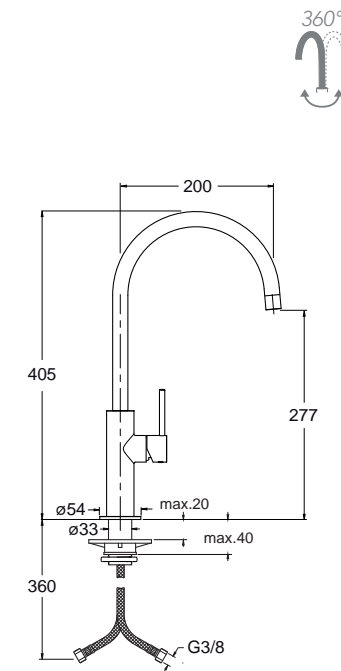


- IT Miscelatore monocomando con leva laterale destra per cucina
 DE Einhand-Mischbatterie für die Küche, Hebel seitlich rechts
 FR Mitigeur monocommande pour cuisine avec manette latérale droite
 EN Single lever kitchen mixer with right side lever
 ES Mezclador monomando con maneta lateral diestra para cocina
 RU Однорычажный смеситель для кухни с правосторонним рычагом

51 cromato

46P oro rosa
lucido PVD

72 cromo nero lucido
80 metallic lucido



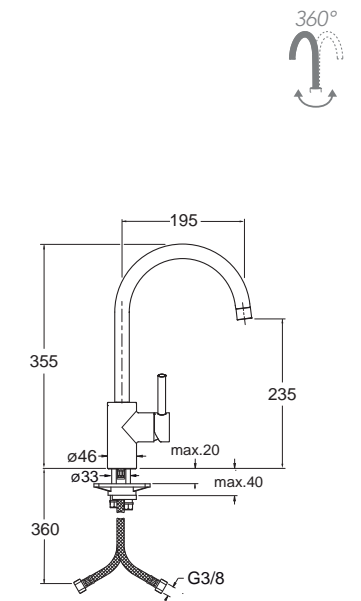
#CR20201Q00

CRI KT 515



- IT Miscelatore monocomando con leva laterale destra per cucina
 DE Einhand-Mischbatterie für die Küche, Hebel seitlich rechts
 FR Mitigeur monocommande pour cuisine avec manette latérale droite
 EN Single lever kitchen mixer with right side lever
 ES Mezclador monomando con maneta lateral diestra para cocina
 RU Однорычажный смеситель для кухни с правосторонним рычагом

51 cromato



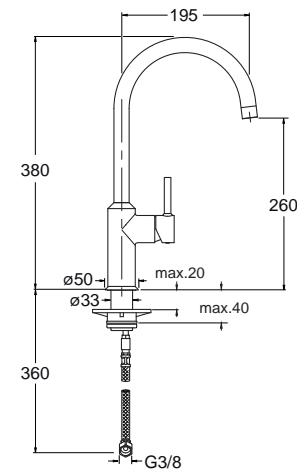
#CR2736P00

Kitchen Contemporary Lines

CRI KT 508



- IT Miscelatore monocomando con leva laterale destra per cucina
 DE Einhand-Mischbatterie für die Küche, Hebel seitlich rechts
 FR Mitigeur monocommande pour cuisine avec manette latérale droite
 EN Single lever kitchen mixer with right side lever
 ES Mezclador monomando con maneta lateral diestra para cocina
 RU Однорычажный смеситель для кухни с правосторонним рычагом



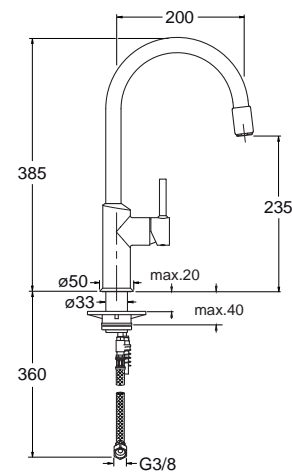
51 cromato 46P oro rosa lucido PVD 72 cromo nero lucido 80 metallic lucido

#CR15916P00

CRI KT 509



- IT Miscelatore monocomando per cucina con leva laterale destra e doccetta estraibile
 DE Einhand-Mischbatterie für die Küche, mit ausziehbarer Brause, Hebel seitlich rechts
 FR Mitigeur monocommande pour cuisine avec manette latérale droite et douchette amovible
 EN Single lever kitchen mixer with right side lever and pull-out spray
 ES Mezclador monomando para cocina con maneta lateral diestra y duchita extraible
 RU Однорычажный смеситель для кухни с правосторонним рычагом



51 cromato 46P oro rosa lucido PVD 72 cromo nero lucido 80 metallic lucido 75 cromo nero spazzolato

#CR15916P00

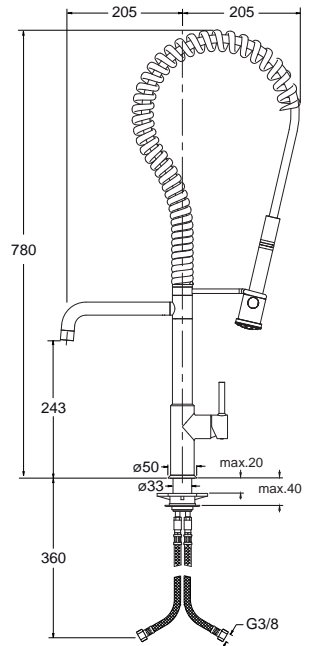
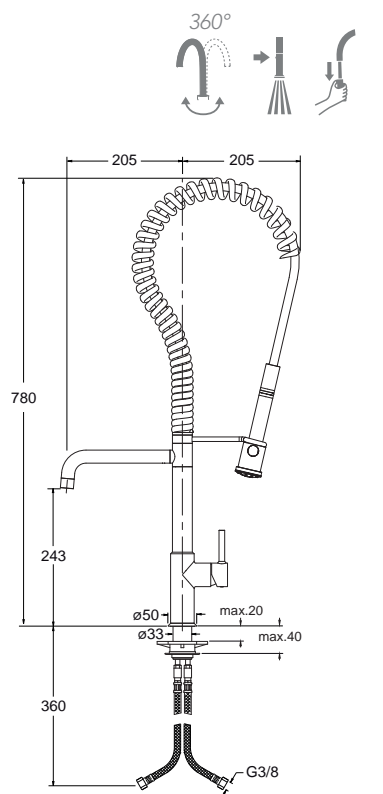
CRI KT 506



- IT Miscelatore monocomando con leva laterale destra per cucina
 DE Einhand-Mischbatterie für die Küche, Hebel seitlich rechts
 FR Mitigeur monocommande pour cuisine avec manette latérale droite
 EN Single lever kitchen mixer with right side lever
 ES Mezclador monomando con maneta lateral diestra para cocina
 RU Однорычажный смеситель для кухни с правосторонним рычагом

51 cromato

Kitchen Contemporary Lines



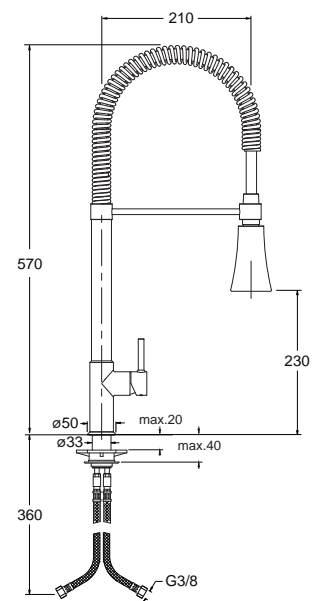
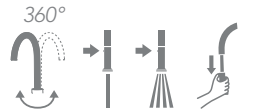
#CR15916P00

CRI KT 507



- IT Miscelatore monocomando con leva laterale destra per cucina
 DE Einhand-Mischbatterie für die Küche, Hebel seitlich rechts
 FR Mitigeur pour cuisine avec manette latérale droite
 EN Single lever kitchen mixer with right side lever
 ES Mezclador monomando con maneta lateral diestra para cocina
 RU Однорычажный смеситель для кухни с правосторонним рычагом

51 cromato



#CR15916P00

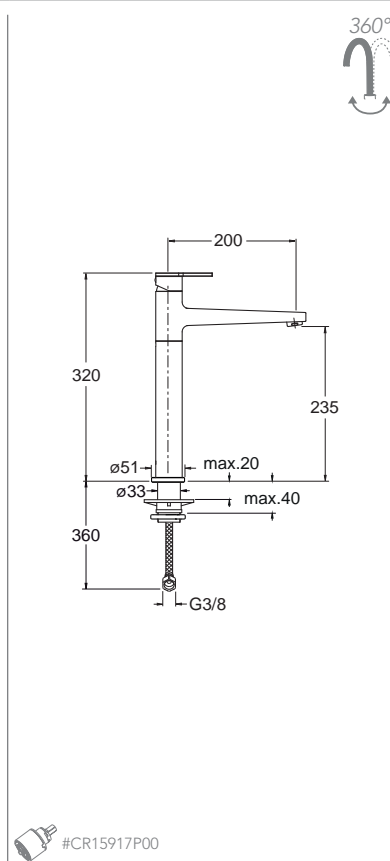
Kitchen Contemporary Lines

CRI KD 521

IT Miscelatore monocomando con leva frontale per cucina
 DE Einhand-Mischbatterie für die Küche, Hebel vorne
 FR Mitigeur pour cuisine avec manette frontale
 EN Single lever kitchen mixer with front lever
 ES Mezclador monomando con maneta frontal para cocina
 RU Однорычажный смеситель для кухни с передним рычагом



51 cromato 13 nero opaco
 24 bianco opaco



#CR15917P00

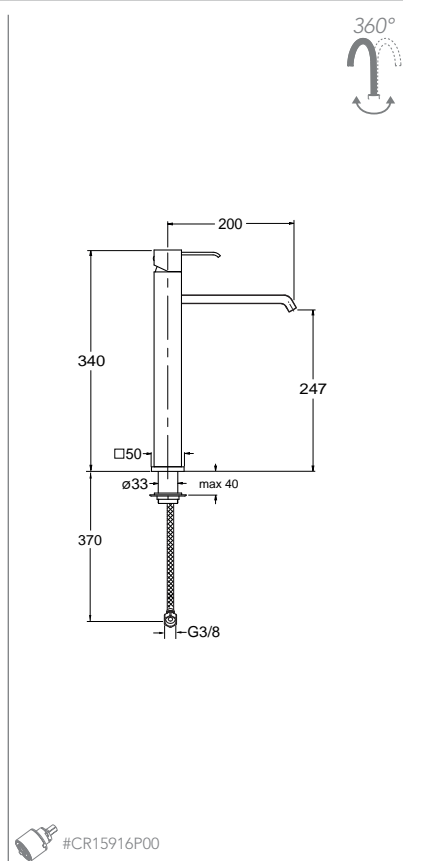
Kitchen Contemporary Lines

CRI KQ 522

IT Miscelatore monocomando con leva frontale per cucina
 DE Einhand-Mischbatterie für die Küche, Hebel vorne
 FR Mitigeur pour cuisine avec manette frontale
 EN Single lever kitchen mixer with front lever
 ES Mezclador monomando con maneta frontal para cocina
 RU Однорычажный смеситель для кухни с передним рычагом



51 cromato



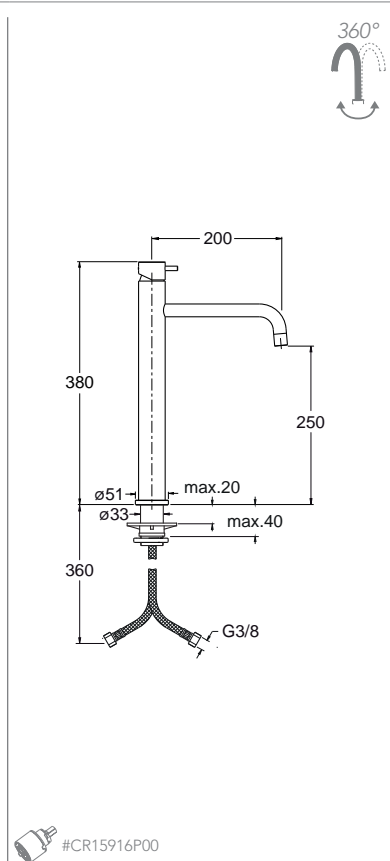
#CR15916P00

CRI KT 521

IT Miscelatore monocomando con leva frontale per cucina
 DE Einhand-Mischbatterie für die Küche, Hebel vorne
 FR Mitigeur pour cuisine avec manette frontale
 EN Single lever kitchen mixer with front lever
 ES Mezclador monomando con maneta frontal para cocina
 RU Однорычажный смеситель для кухни с передним рычагом



51 cromato 13 nero opaco
 24 bianco opaco



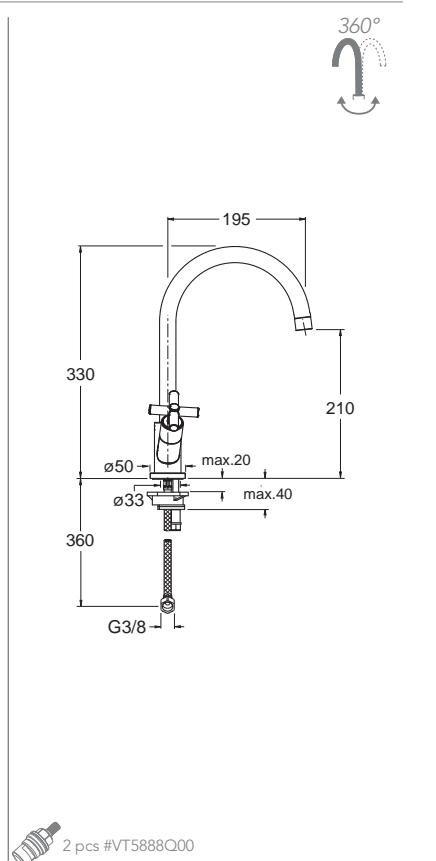
#CR15916P00

CRI KE 462

IT Miscelatore bicomando per cucina
 DE Zweigriff-Mischbatterie für die Küche
 FR Melangeur pour cuisine
 EN Kitchen mixer
 ES Mezclador bimando para cocina
 RU Двойной смеситель для кухни



51 cromato 46P oro rosa
 lucido PVD 72 cromo nero lucido
 80 metallic lucido



2 pcs #VT5888Q00

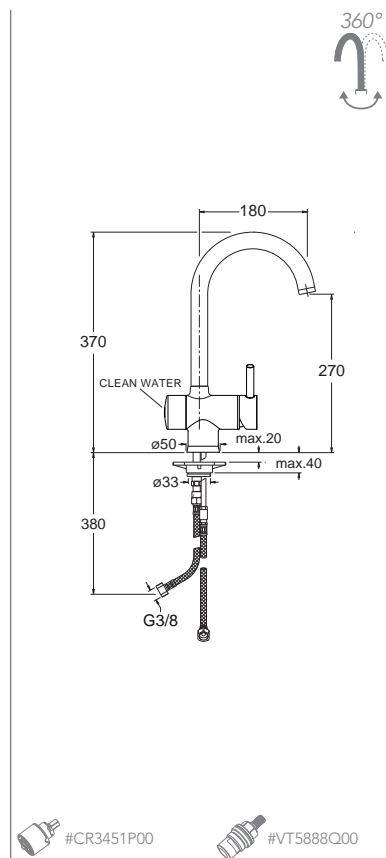
Kitchen Contemporary Lines

CRI KT 541 CLEAN WATER



- IT Miscelatore monocomando per cucina con leva laterale destra e comando indipendente per acqua depurata
- DE Einhand-Mischbatterie für die Küche, Hebel seitlich rechts und getrenntes Bedienelement für aufbereitetes Wasser
- FR Mitigeur pour cuisine avec manette latérale droite et commande autonome pour eau purifiée
- EN Single lever kitchen mixer with right side lever and independent control for purified water
- ES Mezclador monomando para cocina con maneta lateral diestra y maneta independiente para agua depurada
- RU Однорычажный смеситель для кухни с правосторонним рычагом и независимое управление для очищенной воды

51 cromato



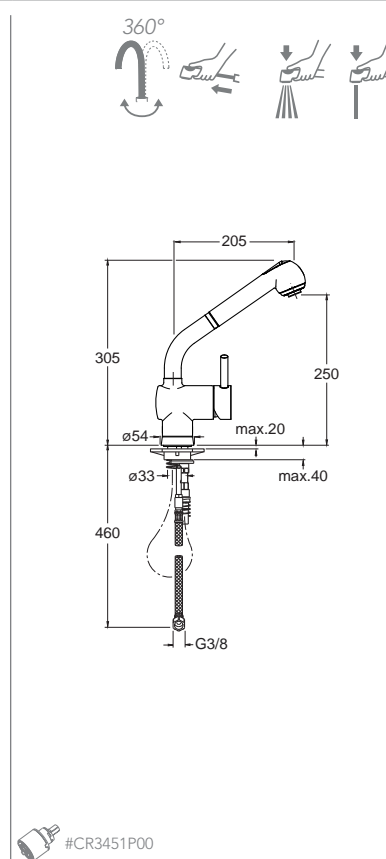
#CR3451P00 #VT5888Q00

CRI KT 530



- IT Miscelatore monocomando per cucina con leva laterale destra e doccetta estraibile
- DE Einhand-Mischbatterie für die Küche, mit ausziehbarer Brause, Hebel seitlich rechts
- FR Mitigeur monocommande pour cuisine avec manette latérale droite et douchette amovible
- EN Single lever kitchen mixer with right side lever and pull-out spray
- ES Mezclador monomando para cocina con maneta lateral diestra y duchita extraible
- RU Однорычажный смеситель для кухни с правосторонним рычагом и вытаскивать спрей

51 cromato



#CR3451P00

Kitchen Contemporary Lines

CRI KT 501

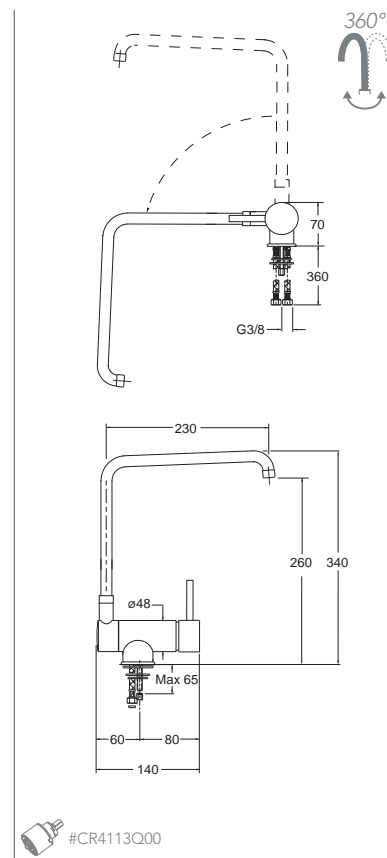


- IT Miscelatore monocomando con leva laterale destra per cucina sottofinestra
- DE Einhand-Mischbatterie für die Küche, zur Montage vor dem Fenster, Hebel seitlich rechts
- FR Mitigeur pour cuisine sous-fenêtre avec manette latérale droite
- EN Under window kitchen mixer with right side lever
- ES Mezclador monomando con maneta lateral diestra para cocina bajo ventana
- RU Однорычажный смеситель для кухни под окно с правосторонним рычагом

51 cromato

77 metallic spazzolato

92 ottone antico spazzolato




#CR4113Q00

Kitchen Classic Lines

- IT La memoria come valore senza tempo. I rubinetti della famiglia Classic rappresentano la sintesi fra passato e presente. Le forme riecheggiano le atmosfere di un tempo e la tecnologia all'avanguardia assicura la massima funzionalità con un'ampia scelta di finiture abbinabili a diversi stili d'arredo.
- DE Erinnerung als zeitloser Wert. Die Armaturen der Linie Classic lassen Vergangenheit und Gegenwart miteinander verschmelzen. Die Formen erinnern an längst vergangene Zeiten, während die moderne Technologie mit einer großen Auswahl an Ausführungen, die zu unterschiedlichsten Einrichtungsstilen passen, höchste Funktionalität gewährleistet.
- FR La mémoire comme valeur intemporelle. Les robinets de la famille Classic sont une parfaite synthèse entre passé et présent. Les formes rappellent l'atmosphère du passé et la technologie de pointe assure une fonctionnalité maximale avec un large choix de finitions qui peuvent être associées à différents styles de décors.
- EN The timeless value of memory. CLASSIC taps are the synthesis of past and present. The shapes echo the atmosphere of old times and state-of-the-art technology ensures maximum functionality with a wide range of finishes that match any kitchen style.
- ES El valor atemporal de la memoria. Los grifos CLASSIC son una síntesis del pasado y del presente. Sus formas reflejan la atmósfera de épocas pasadas y su tecnología vanguardista garantiza la máxima funcionalidad, con una amplia gama de acabados que permiten su combinación con cocinas de cualquier estilo.
- RU Вечная ценность памяти. Краны Classic – это синтез прошлого и будущего. Формы напоминают об атмосфере прошлого, а современные технологии обеспечивают максимальную функциональность с широким выбором вариантов отделки, подходящих для любого стиля кухни.

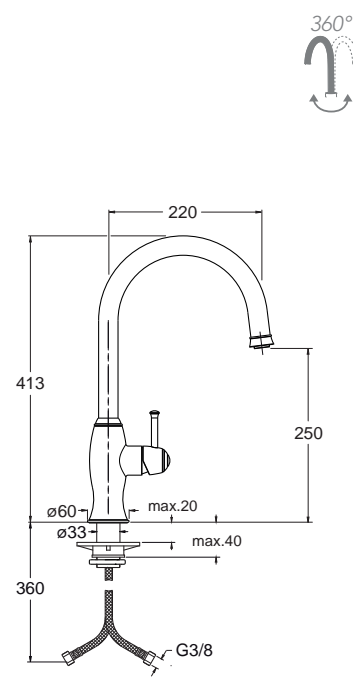
Kitchen
Classic Lines



CRI KA 515



IT Miscelatore monocomando con leva laterale destra per cucina
 DE Einhand-Mischbatterie für die Küche, Hebel seitlich rechts
 FR Mitigeur monocommande pour cuisine avec manette latérale droite
 EN Single lever kitchen mixer with right side lever
 ES Mezclador monomando con maneta lateral diestra para cocina
 RU Однорычажный смеситель для кухни с правосторонним рычагом



51 cromato 34P oro rosa spazzolato PVD 46P oro rosa lucido PVD 52 oro giallo

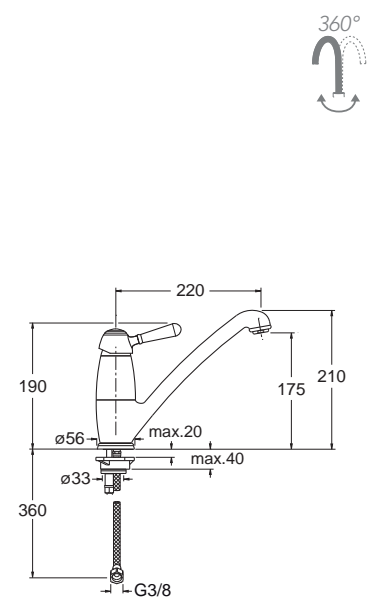
72 cromo nero lucido 75 cromo nero spazzolato 92 ottone antico
 80 metallic lucido 77 metallic spazzolato spazzolato

#CR16492Q00

CRI KA 511



IT Miscelatore monocomando con leva frontale per cucina
 DE Einhand-Mischbatterie für die Küche, Hebel vorne
 FR Mitigeur pour cuisine avec manette frontale
 EN Single lever kitchen mixer with front lever
 ES Mezclador monomando con maneta frontal para cocina
 RU Однорычажный смеситель для кухни с передним рычагом



51 cromato 34P oro rosa spazzolato PVD 46P oro rosa lucido PVD 80 metallic lucido

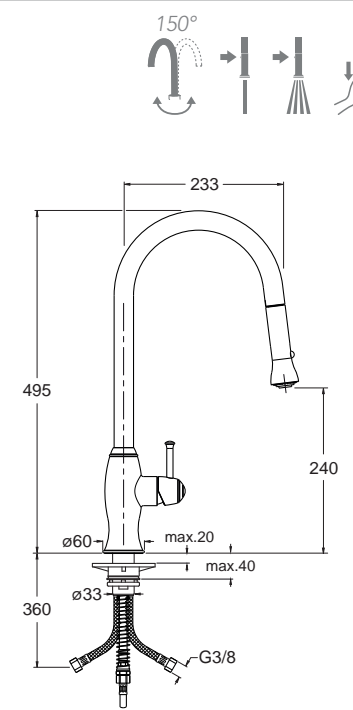
77 metallic spazzolato 92 ottone antico spazzolato

#CR2736P00

CRI KA 530



IT Miscelatore monocomando per cucina con leva laterale destra e doccetta estraibile
 DE Einhand-Mischbatterie für die Küche, mit ausziehbarer Brause, Hebel seitlich rechts
 FR Mitigeur monocommande pour cuisine avec manette latérale droite et douchette amovible
 EN Single lever kitchen mixer with right side lever and pull-out spray
 ES Mezclador monomando para cocina con maneta lateral diestra y duchita extraible
 RU Однорычажный смеситель для кухни с правосторонним рычагом



51 cromato 34P oro rosa spazzolato PVD 46P oro rosa lucido PVD 52 oro giallo

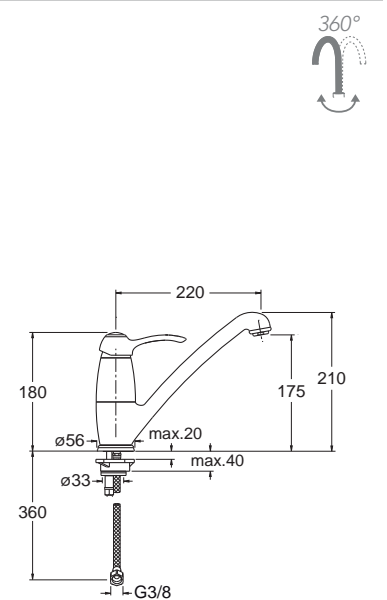
72 cromo nero lucido 75 cromo nero spazzolato 92 ottone antico
 80 metallic lucido 77 metallic spazzolato spazzolato

#CR16492Q00

CRI KA 521



IT Miscelatore monocomando con leva frontale per cucina
 DE Einhand-Mischbatterie für die Küche, Hebel seitlich rechts
 FR Mitigeur pour cuisine avec manette frontale
 EN Single lever kitchen mixer with front lever
 ES Mezclador monomando con maneta frontal para cocina
 RU Однорычажный смеситель для кухни с передним рычагом



51 cromato 34P oro rosa spazzolato PVD 46P oro rosa lucido PVD 80 metallic lucido

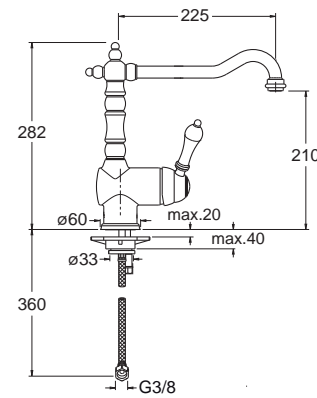
77 metallic spazzolato 92 ottone antico spazzolato

#CR2736P00

CRI KA 569



IT Miscelatore monocomando con leva laterale destra per cucina
 DE Einhand-Mischbatterie für die Küche, Hebel seitlich rechts
 FR Mitigeur monocommande pour cuisine avec manette latérale droite
 EN Single lever kitchen mixer with right side lever
 ES Mezclador monomando con maneta lateral diestra para cocina
 RU Однорычажный смеситель для кухни с правосторонним рычагом



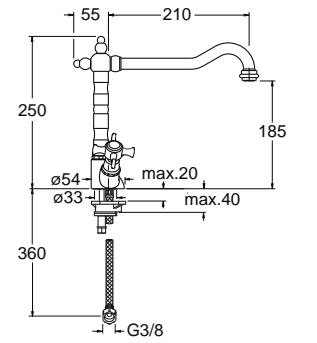
51 cromato 34P oro rosa spazzolato PVD 46P oro rosa lucido PVD 80 metallic lucido
 77 metallic spazzolato 92 ottone antico spazzolato



CRI KC 469



IT Miscelatore bicomando per cucina
 DE Zweigriff-Mischbatterie für die Küche
 FR Melangeur pour cuisine
 EN Kitchen mixer
 ES Mezclador bimando para cocina
 RU Двойной смеситель для кухни



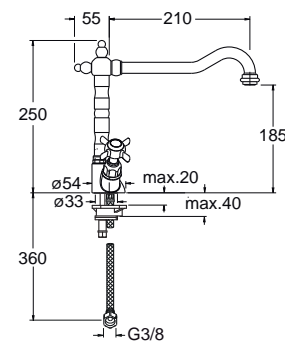
51 cromato 34P oro rosa spazzolato PVD 46P oro rosa lucido PVD 52 oro giallo
 80 metallic lucido 77 metallic spazzolato 92 ottone antico spazzolato



CRI KL 469



IT Miscelatore bicomando per cucina
 DE Zweigriff-Mischbatterie für die Küche
 FR Melangeur pour cuisine
 EN Kitchen mixer
 ES Mezclador bimando para cocina
 RU Двойной смеситель для кухни



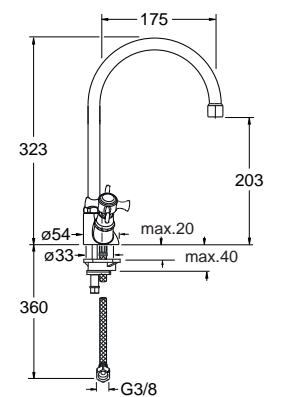
51 cromato 46P oro rosa lucido PVD 52 oro giallo 77 metallic spazzolato 92 ottone antico spazzolato



CRI KC 463



IT Miscelatore bicomando per cucina
 DE Zweigriff-Mischbatterie für die Küche
 FR Melangeur pour cuisine
 EN Kitchen mixer
 ES Mezclador bimando para cocina
 RU Двойной смеситель для кухни



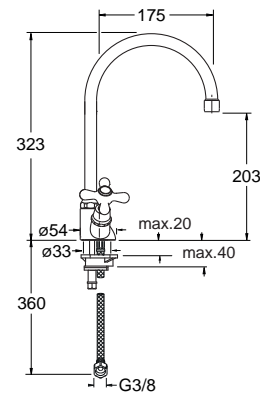
51 cromato 34P oro rosa spazzolato PVD 46P oro rosa lucido PVD 52 oro giallo
 80 metallic lucido 77 metallic spazzolato 92 ottone antico spazzolato



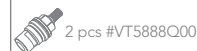
CRI KI 463



IT Miscelatore bicomando per cucina
 DE Zweigriff-Mischbatterie für die Küche
 FR Mélangeur pour cuisine
 EN Kitchen mixer
 ES Mezclador bimando para cocina
 RU Двойной смеситель для кухни



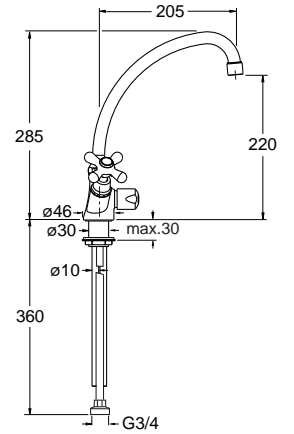
51 cromato	13 nero opaco 24 bianco opaco	34P oro rosa spazzolato PVD	46P oro rosa lucido PVD
52 oro giallo	80 metallic lucido	77 metallic spazzolato	92 ottone antico spazzolato



CRI KI 502



IT Miscelatore bicomando per cucina con comando per lavastoviglie
 DE Zweigriff-Mischbatterie für die Küche mit Bedienelement für Spülmaschine
 FR Mélangeur pour cuisine avec commande pour lave-vaisselle
 EN Kitchen mixer with control for dishwasher
 ES Mezclador bimando para cocina con maneta para lavavajillas
 RU Двойной смеситель для кухни с управление для посудомоечной машины



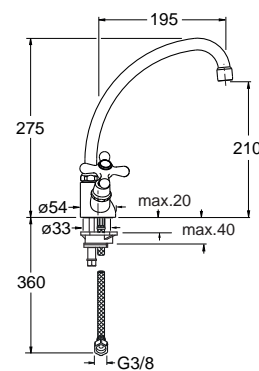
51 cromato



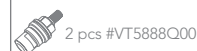
CRI KI 462



IT Miscelatore bicomando per cucina
 DE Zweigriff-Mischbatterie für die Küche
 FR Mélangeur pour cuisine
 EN Kitchen mixer
 ES Mezclador bimando para cocina
 RU Двойной смеситель для кухни



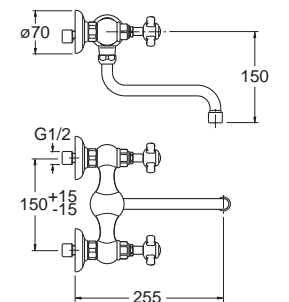
51 cromato	13 nero opaco 24 bianco opaco	34P oro rosa spazzolato PVD	46P oro rosa lucido PVD
52 oro giallo	80 metallic lucido	77 metallic spazzolato	92 ottone antico spazzolato



CRI KL 400



IT Miscelatore bicomando per cucina a muro
 DE Zweigriff-Wandmischbatterie für die Küche
 FR Mélangeur mural pour cuisine
 EN Wall mounted kitchen mixer
 ES Mezclador bimando para cocina a mural
 RU Настенный двойной смеситель для кухни



51 cromato	46P oro rosa lucido PVD	52 oro giallo	77 metallic spazzolato	92 ottone antico spazzolato
------------	----------------------------	---------------	---------------------------	--------------------------------

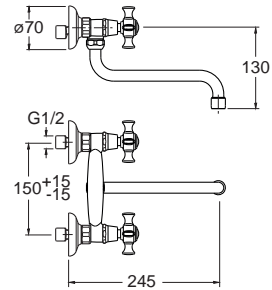


Kitchen Classic Lines

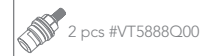
CRI KC 400



IT Miscelatore bicomando per cucina a muro
 DE Zweigriff-Wandmischbatterie für die Küche
 FR Mélangeur mural pour cuisine
 EN Wall mounted kitchen mixer
 ES Mezclador bimando para cocina a mural
 RU Настенный двойной смеситель для кухни



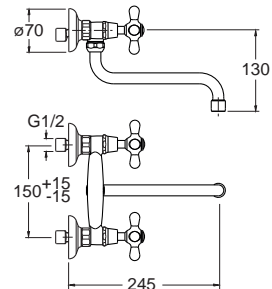
51 cromato 34P oro rosa spazzolato PVD 46P oro rosa lucido PVD 52 oro giallo
 80 metallic lucido 77 metallic spazzolato 92 ottone antico spazzolato



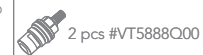
CRI KI 400



IT Miscelatore bicomando per cucina a muro
 DE Zweigriff-Wandmischbatterie für die Küche
 FR Mélangeur mural pour cuisine
 EN Wall mounted kitchen mixer
 ES Mezclador bimando para cocina a mural
 RU Настенный двойной смеситель для кухни



51 cromato 13 nero opaco 24 bianco opaco 34P oro rosa spazzolato PVD 46P oro rosa lucido PVD
 52 oro giallo 80 metallic lucido 77 metallic spazzolato 92 ottone antico spazzolato



Kitchen Professional Lines

- IT Forme nate con l'intento di coniugare funzionalità e qualità. La famiglia PROFESSIONAL garantisce una soluzione ottimale per ogni spazio.
- DE Formen, die Funktionalität und Qualität miteinander kombinieren. Die Linie PROFESSIONAL garantiert für jeden Bereich optimale Lösungen.
- FR Des formes nées avec l'intention de conjuguer fonctionnalité et qualité. La famille PROFESSIONAL apporte toujours la solution optimale à tout type d'espace.
- EN Forms created with the aim of combining functionality and quality. The PROFESSIONAL family guarantees an optimal solution for every environment.
- ES Formas creadas con el objetivo de combinar funcionalidad y calidad. La familia PROFESSIONAL garantiza una solución óptima para todos los entornos.
- RU Формы, созданные для сочетания функциональности и качества.
Семейство Professional – это оптимальное решение для любых условий.

Kitchen
Professional Lines



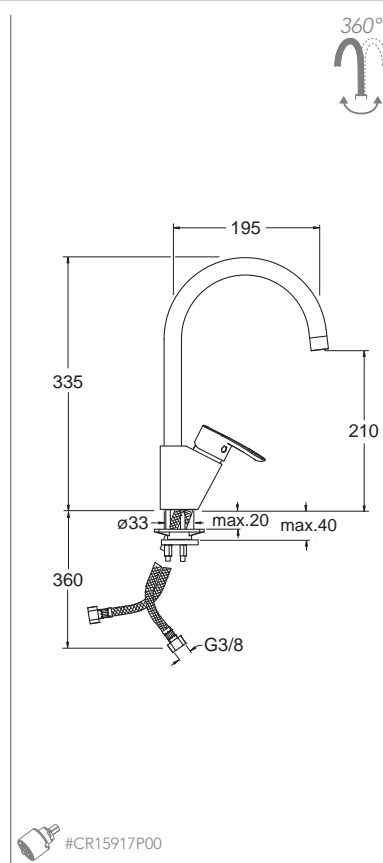
Kitchen Professional Lines

CRI KN 526



- IT Miscelatore monocomando con leva laterale destra per cucina
- DE Einhand-Mischbatterie für die Küche, Hebel seitlich rechts
- FR Mitigeur monocommande pour cuisine avec manette latérale droite
- EN Single lever kitchen mixer with right side lever
- ES Mezclador monomando con maneta lateral diestra para cocina
- RU Однорычажный смеситель для кухни с правосторонним рычагом

51 cromato 02 bianco 86 sfumato



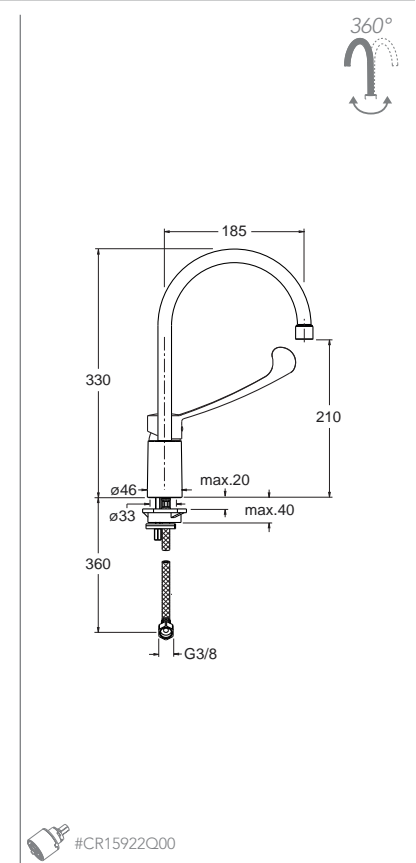
Kitchen Professional Lines

CRI KW 522



- IT Miscelatore monocomando con leva frontale per cucina
- DE Einhand-Mischbatterie für die Küche, Hebel vorne
- FR Mitigeur pour cuisine avec manette frontale
- EN Single lever kitchen mixer with front lever
- ES Mezclador monomando con maneta frontal para cocina
- RU Однорычажный смеситель для кухни с передним рычагом

51 cromato

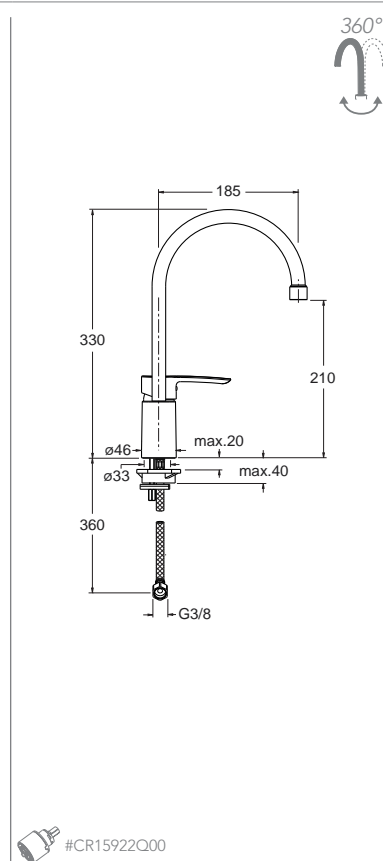


CRI KN 522



- IT Miscelatore monocomando con leva frontale per cucina
- DE Einhand-Mischbatterie für die Küche, Hebel vorne
- FR Mitigeur pour cuisine avec manette frontale
- EN Single lever kitchen mixer with front lever
- ES Mezclador monomando con maneta frontal para cocina
- RU Однорычажный смеситель для кухни с передним рычагом

51 cromato

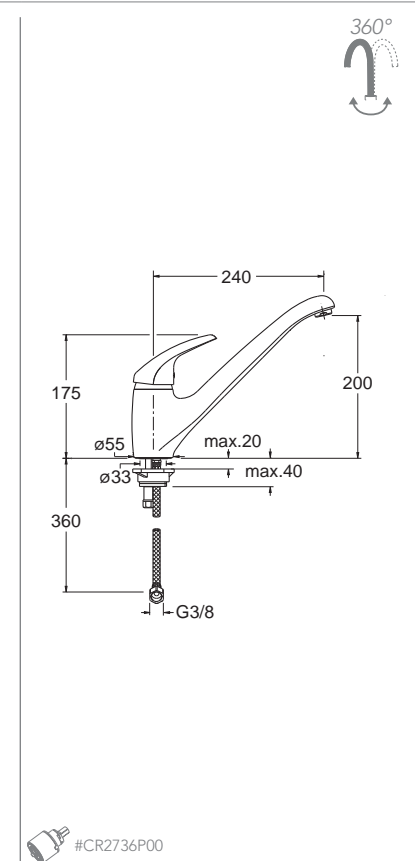


CRI KO 521



- IT Miscelatore monocomando con leva frontale per cucina
- DE Einhand-Mischbatterie für die Küche, Hebel vorne
- FR Mitigeur pour cuisine avec manette frontale
- EN Single lever kitchen mixer with front lever
- ES Mezclador monomando con maneta frontal para cocina
- RU Однорычажный смеситель для кухни с передним рычагом

51 cromato

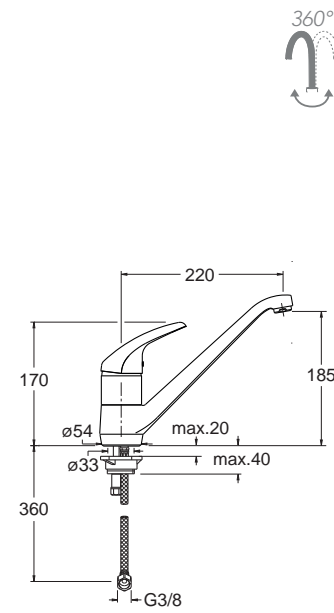


Kitchen Professional Lines

CRI KO 523



IT Miscelatore monocomando con leva frontale per cucina
 DE Einhand-Mischbatterie für die Küche, Hebel vorne
 FR Mitigeur pour cuisine avec manette frontale
 EN Single lever kitchen mixer with front lever
 ES Mezclador monomando con maneta frontal para cocina
 RU Однорычажный смеситель для кухни с передним рычагом



51 cromato

#CR3451P00

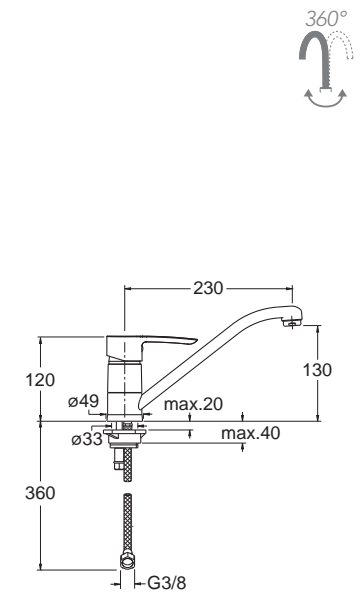
IN ESAURIMENTO / UNTIL STOCKS RUN OUT

Kitchen Professional Lines

CRI KN 521



IT Miscelatore monocomando con leva frontale per cucina
 DE Einhand-Mischbatterie für die Küche, Hebel vorne
 FR Mitigeur pour cuisine avec manette frontale
 EN Single lever kitchen mixer with front lever
 ES Mezclador monomando con maneta frontal para cocina
 RU Однорычажный смеситель для кухни с передним рычагом



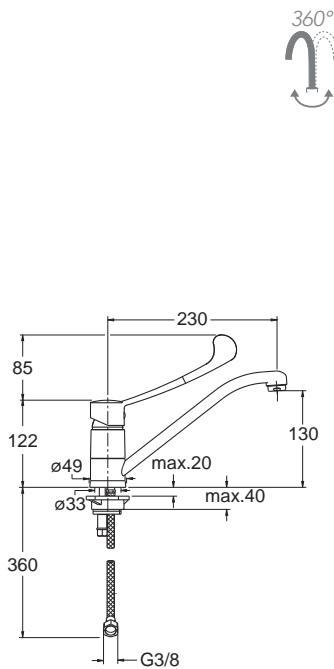
51 cromato 02 bianco 86 sfumato

#CR15916P00

CRI KW 571



IT Miscelatore monocomando con leva frontale per cucina
 DE Einhand-Mischbatterie für die Küche, Hebel vorne
 FR Mitigeur pour cuisine avec manette frontale
 EN Single lever kitchen mixer with front lever
 ES Mezclador monomando con maneta frontal para cocina
 RU Однорычажный смеситель для кухни с передним рычагом



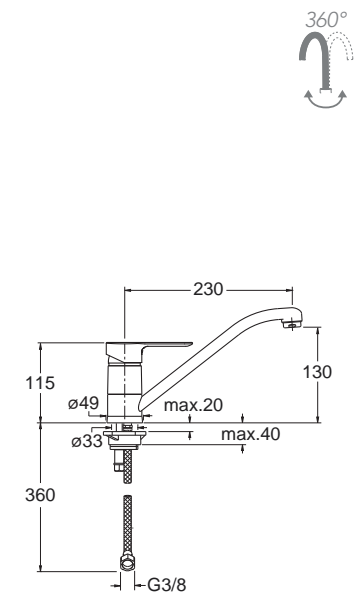
51 cromato

#CR15916P00

CRI KR 521



IT Miscelatore monocomando con leva frontale per cucina
 DE Einhand-Mischbatterie für die Küche, Hebel vorne
 FR Mitigeur pour cuisine avec manette frontale
 EN Single lever kitchen mixer with front lever
 ES Mezclador monomando con maneta frontal para cocina
 RU Однорычажный смеситель для кухни с передним рычагом



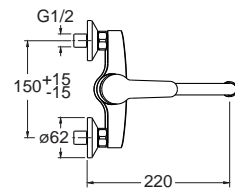
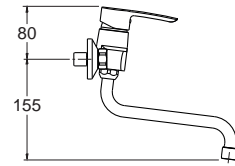
51 cromato

#CR15916P00

Kitchen Professional Lines

CRI KN 400

IT Miscelatore monocomando con leva frontale per cucina a muro
DE Einhand-Wandmischbatterie für die Küche, Hebel vorne
FR Mitigeur mural pour cuisine avec manette frontale
EN Wall mounted single lever kitchen mixer with front lever
ES Mezclador monomando con maneta frontal para cocina a muro
RU Настенный однорычажный смеситель для кухни с передним рычагом



51 cromato 02 bianco 86 sfumato

#CR15916P00

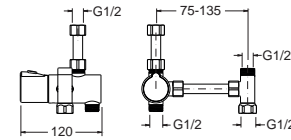
Technical Accessories

Technical Accessories

CRI TE 705



IT Miscelatore termostatico per sotto scaldabagno da 1/2"
 DE Thermostat 1/2" für Boilerregulierung
 FR Mitigeur thermostatique pour chauffe-eau 1/2"
 EN 1/2" thermostatic heater mixer
 ES Termostato parte inferior de 1/2"
 RU Термостатический смеситель под котел 1/2"



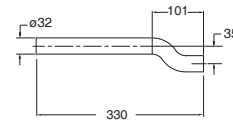
51 cromato



CRI AC 893



IT Tubo a S per sifone lavabo e bidet
 DE S-Rohr für Geruchverschluss für Waschtisch und Bidet
 FR Tube S pour siphon lavabo/bidet
 EN S tube for bidet/basin siphon
 ES Tubo a S para sifón lavabo y bidé
 RU S-образная труба для сифона раковины и биде

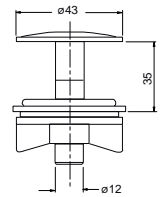


51 cromato

CRI AC 900



IT Coppia tappi copriforo per lavabo/bidet
 DE Stopfen für Keramikloch Waschtisch/Bidet
 FR Paire de bouchon cache-trou pour lavabo/bidet
 EN Cover plugs for bidet/wash basin (pair)
 ES Juego de tapones cubre-orificios para lavabo/bidé
 RU Пара крышек для отверстия для раковины/биде



51 cromato

CRI AC 599




IT Basetta d'appoggio per lavabo in ceramica
 DE Sockel für Keramik-Waschtisch
 FR Base d'appui pour lavabo en céramique
 EN Lean base for ceramic wash basin
 ES Base de apoyo para lavabo cerámica
 RU Опорная база для раковины из керамики



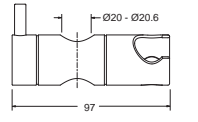
51 cromato

Technical Accessories

CRI AC 579



IT Supporto scorrevole per asta saliscendi ø20 - ø20,6 mm
 DE Gleitschieber für Brausewandstange ø20 - ø20,6 mm
 FR Curseur réglable pour barre de douche avec ø20 - ø20,6 mm
 EN Slide rail for ø20 - ø20,6 mm sliding bar
 ES Soporte deslizante para barra deslizante de ø20 - ø20,6 mm
 RU Направляющая для ø20 - ø20,6мм скользящая штанга

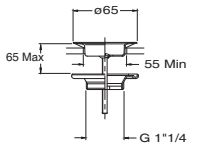


51 cromato

CRI AC 849



IT Pileta per lavabo da 1"1/4 con tappo e catenella
 DE Ablaufventil 1"1/4 mit Kette und Stopfen für Waschtisch
 FR Bonde lavabo 1"1/4 avec bouchon chaînette
 EN 1"1/4 wash basin waste with chain and plug
 ES Pileta para lavabo de 1"1/4 con tapón y cadenilla
 RU Сток для раковины 1"1/4 с пробкой и цепочкой

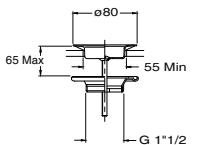


51 cromato 52 oro giallo 92 ottone antico spazzolato

CRI AC 850



IT Pileta per lavello cucina da 1"1/2 con tappo e catenella
 DE Ablaufventil 1"1/2 mit Kette und Stopfen für Spültisch
 FR Bonde évier de cuisine 1"1/2 avec bouchon chaînette
 EN 1"1/2 kitchen sink waste with chain and plug
 ES Pileta para cocina de 1"1/2 con tapón y cadenilla
 RU Сток для кухонной мойки 1"1/2 с пробкой и цепочкой

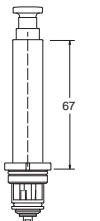


51 cromato 52 oro giallo 92 ottone antico spazzolato

CRI AC 825



IT Insieme deviatore per CRI CS 535 funzionamento alte pressioni (da 3 a 6 bar)
 DE Umsteller komplett für CRI CS 535 für Hochdruck (vom 3 bis 6 bar)
 FR Ensemble inverseur CRI CS 535 pour haute pression (entre 3 et 6 bar)
 EN Diverter kit for CRI CS 535 for high pressure (3-6 bar)
 ES Desviador para CRI CS 535 alta presión (de 3 a 6 bar)
 RU Переключатель в сборе для CRI CS 535 для работы с высоким расходом (от 3 до 6 бар)



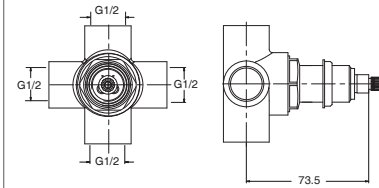
51 cromato

Technical Accessories

CRI AC 383



IT Deviatore 2 uscite broccia 8/20
 DE 2 Wege Umsteller Verzahnung 8/20
 FR Inverseur 2 sorties 8/20 dents
 EN 2 outlets diverter - 8/20 mark
 ES Desviador 2 salidas 8/20
 RU Переключатель на 2 выхода протяжка 8/20

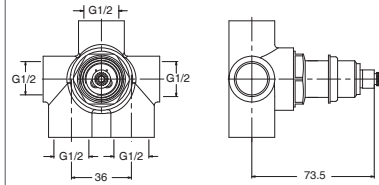


00 grezzo

CRI AC 385



IT Deviatore 3 uscite broccia 8/20
 DE Wege Umsteller Verzahnung 8/20
 FR Inverseur 3 sorties 8/20 dents
 EN 3 outlets diverter - 8/20 mark
 ES Desviador 3 salidas 8/20
 RU Переключатель на 3 выхода протяжка 8/20

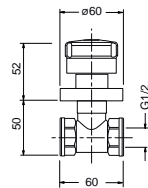


00 grezzo

CRI AC 620



IT Rubinetto d'arresto da 1/2"
 DE Absperrventil 1/2"
 FR Robinet d'arrêt 1/2"
 EN 1/2" stopcock
 ES Llave de cierre de 1/2"
 RU Запорный кран 1/2"

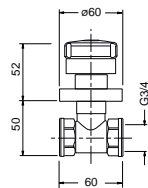


51 cromato

CRI AC 621



IT Rubinetto d'arresto da 3/4"
 DE Absperrventil 3/4"
 FR Robinet d'arrêt 3/4"
 EN 3/4" stopcock
 ES Llave de cierre de 3/4"
 RU Запорный кран 3/4"

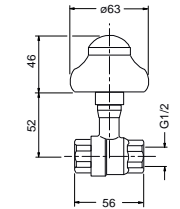


51 cromato

CRI AC 800



IT Rubinetto d'arresto ad incasso da 1/2" con cappuccio 2 pezzi
 DE Unterputz Absperrventil 1/2" mit zweiteiliger Abdeckkappe
 FR Robinet d'arrêt encastré 1/2" avec couvercle 2 pièces
 EN 1/2" concealed stopcock with cap
 ES Llave de cierre empotrada de 1/2" con tapa de 2 piezas
 RU Встраиваемый стопорный кран 1/2" с колпачком, 2 шт.

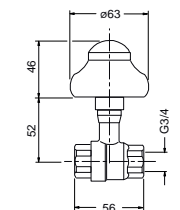


51 cromato

CRI AC 801



IT Rubinetto d'arresto ad incasso da 3/4" con cappuccio 2 pezzi
 DE Unterputz Absperrventil 3/4" mit zweiteiliger Abdeckkappe
 FR Robinet d'arrêt encastré 3/4" avec couvercle 2 pièces
 EN 3/4" concealed stopcock with cap
 ES Llave de cierre empotrada de 3/4" con tapa de 2 piezas
 RU Встраиваемый стопорный кран 3/4" с колпачком, 2 шт.

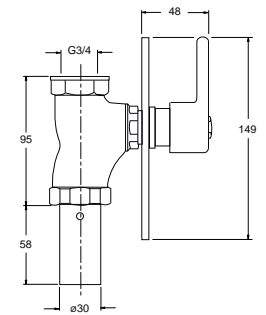


51 cromato

CRI AC 809



IT Passo rapido a incasso da 3/4"
 DE Unterputz-Spüler 3/4"
 FR Robinet rinceur encastré 3/4"
 EN 3/4" concealed WC flush
 ES Llave empotrar de 3/4"
 RU Встраиваемый смеситель 3/4"

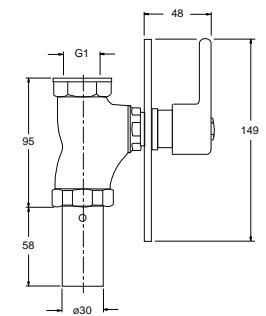


51 cromato

CRI AC 810



IT Passo rapido a incasso da 1"
 DE Unterputz-Spüler 1"
 FR Robinet rinceur encastré 1"
 EN 1" concealed WC flush
 ES Llave empotrar de 1"
 RU Встраиваемый смеситель 1"



51 cromato

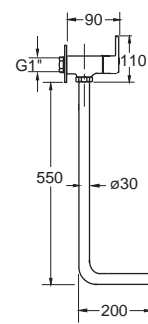
Technical Accessories

Technical Accessories

CRI AC 798



IT Passo rapido esterno con tubo a L da 1"
 DE Spüler mit L-förmigem Rohr 1"
 FR Robinet rinceur extérieur avec tube à L 1"
 EN External WC flush with 1" L pipe
 ES Llave empotrar con tubo a L de 1"
 RU Наружный кран с L-образной трубой 1"

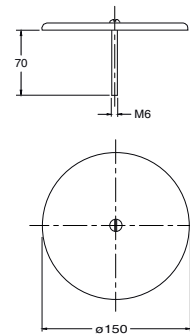


51 cromato

CRI AC 167



IT Piastra coprisifone a pavimento ø 15 cm
 DE Abdeckplatte für Bodensiphon ø 15 cm
 FR Plaque couvre-siphon au sol ø 15 cm
 EN ø 15 cm floor siphon cover plate
 ES Florón cubre-sifón a pavimento diam. 15 cms
 RU Напольная пластина для сифона ø 15 см

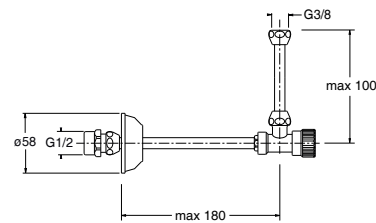


51 cromato 52 oro giallo 92 ottone antico spazzolato

CRI AC 811



IT Rubinetto per cassetta completo di raccordi
 DE Eckventil für Spülkasten mit Anschlüssen
 FR Robinet pour réservoir WC avec raccords
 EN WC box tap with connections
 ES Llave para cisterna completa
 RU Кран для коробки в комплекте с соединениями



51 cromato 52 oro giallo 92 ottone antico spazzolato

CRI AC 812



IT Serie di viti fermavaso
 DE WC-Befestigungsschrauben
 FR Série de vis pour fixation toilettes
 EN WC fixing screws
 ES Kit de tornillos de fijación a la taza
 RU Ряд винтов для крепления унитаза

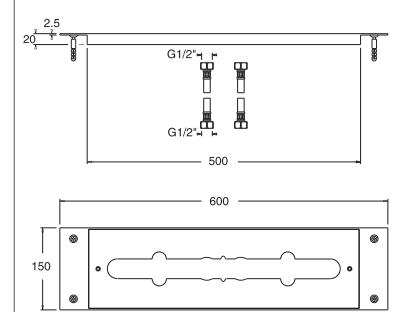
51 cromato 52 oro giallo 92 ottone antico spazzolato

CRI AC 950



IT Piastra di montaggio per bordo vasca
 DE Montageplatte für Wannenrandarmatur
 FR Plaque de montage pour bain douche sur gorge
 EN Bath deck fixing plate
 ES Placa de montaje para grupo bañera
 RU Пластина для монтажа на бортике ванны

28 inox

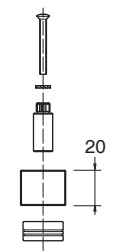


CRI AC 157



IT Prolunga da 2 cm per rubinetto d'arresto incasso da 1/2"
 DE Verlängerung 2 cm für UP-Absperrventil 1/2"
 FR Rallonge 2 cm pour robinet d'arrêt encastré 1/2"
 EN 2 cm extension for 1/2" concealed stopcock
 ES Alargadera de 2 cms para llave de cierre empotrada 1/2"
 RU Удлинитель 2 см для встраиваемого крана 1/2"

Per articoli / für Artikel / pour les articles
 / for the items / para artículos / для изделий
 CRI BO 114 - CRI BO 115 - CRI CL 114 - CRI CL 115 - CRI CL 620 - CRI CL 621 - CRI CN 114 - CRI CN 115 - CRI CN 620 - CRI CN 621 - CRI CR 111 - CRI CR 113 - CRI CR 114 - CRI CR 115 - CRI CR 161 - CRI CR 618 - CRI CR 619 - CRI EV 114 - CRI EV 115 - CRI EV 618 - CRI EV 619 - CRI IM 114 - CRI IM 115 - CRI IM 620 - CRI IM 621 - CRI LD 114 - CRI LD 115 - CRI LD 620 - CRI LD 621 - CRI TV 621
 00 grezzo

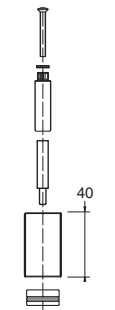


CRI AC 457



IT Prolunga da 4 cm per rubinetto d'arresto incasso da 1/2"
 DE Verlängerung 4 cm für UP-Absperrventil 1/2"
 FR Rallonge 4 cm pour robinet d'arrêt encastré 1/2"
 EN 4 cm extension for 1/2" concealed stopcock
 ES Alargadera 4 cms para llave de cierre empotrada 1/2"
 RU Удлинитель 4 см для встраиваемого крана 1/2"

Per articoli / für Artikel / pour les articles
 / for the items / para artículos / для изделий
 CRI BO 114 - CRI BO 115 - CRI CL 114 - CRI CL 115 - CRI CL 620 - CRI CL 621 - CRI CN 114 - CRI CN 115 - CRI CN 620 - CRI CN 621 - CRI CR 111 - CRI CR 113 - CRI CR 114 - CRI CR 115 - CRI CR 161 - CRI CR 618 - CRI CR 619 - CRI EV 114 - CRI EV 115 - CRI EV 618 - CRI EV 619 - CRI IM 114 - CRI IM 115 - CRI IM 620 - CRI IM 621 - CRI LD 114 - CRI LD 115 - CRI LD 620 - CRI LD 621 - CRI TV 621
 00 grezzo

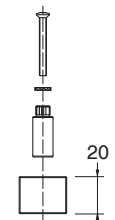


CRI AC 458



IT Prolunga da 2 cm per deviatore gruppo vasca incasso
 DE Verlängerung 2 cm für Umsteller Unterputz Wannenbatterie
 FR Rallonge 2 cm pour inverseur bain douche encastré
 EN 2 cm extension for concealed bath deck diverter
 ES Alargadera 2 cms para desviador grupo bañera empotrado
 RU Удлинитель 2 см для встраиваемого переключателя группы ванны

Per articoli / für Artikel / pour les articles
 / for the items / para artículos / для изделий
 CRI BO 114 - CRI BO 115 - CRI CL 114 - CRI CL 115 - CRI CL 620 - CRI CL 621 - CRI CN 114 - CRI CN 115 - CRI CN 620 - CRI CN 621 - CRI CR 111 - CRI CR 113 - CRI CR 114 - CRI CR 115 - CRI CR 161 - CRI CR 618 - CRI CR 619 - CRI EV 114 - CRI EV 115 - CRI EV 618 - CRI EV 619 - CRI IM 114 - CRI IM 115 - CRI IM 620 - CRI IM 621 - CRI LD 114 - CRI LD 115 - CRI LD 620 - CRI LD 621 - CRI TV 621
 00 grezzo



Technical Accessories

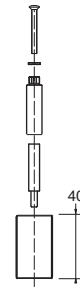
CRI AC 558



IT Prolunga da 4 cm per deviatore gruppo vasca incasso
 DE Verlängerung 4 cm für Umsteller Unterputz Wannenbatterie
 FR Rallonge 4 cm pour inverseur bain douche encastré
 EN 4 cm extension for concealed bath deck diverter
 ES Alargadera 4 cms para desviador grupo bañera empotrado
 RU Удлинитель 4 см для встраиваемого переключателя группы ванны

Per articoli / für Artikel / pour les articles
 / for the items / para artículos / для изделий

CRI BO 114 - CRI BO 115 - CRI CL 114 - CRI CL 115
 CRI CL 620 - CRI CL 621 - CRI CN 114 - CRI CN 115 - CRI CN 620
 CRI CN 621 - CRI CR 111 - CRI CR 113 - CRI CR 114 - CRI CR 115
 CRI CR 161 - CRI CR 618 - CRI CR 619 - CRI EV 114 - CRI EV 115
 CRI EV 618 - CRI EV 619 - CRI IM 114 - CRI IM 115 - CRI IM 620
 CRI IM 621 - CRI LD 114 - CRI LD 115 - CRI LD 620 - CRI LD 621
 CRI TV 620 - CRI TV 621

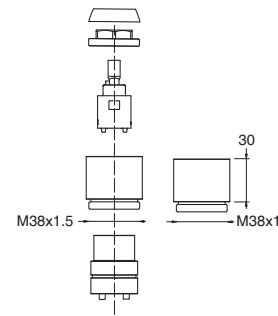


00 grezzo

CRI AC 728



IT Prolunga da 3 cm per CRI AE 118 - CRI AR 118 - CRI DE 118
 CRI EM 118 - CRI GE 118 - CRI ND 118 - CRI OG 118 - CRI PM 118
 CRI RN 118 - CRI SC 118 - CRI 2P 118
 DE Verlängerung 3 cm für CRI AE 118 - CRI AR 118 - CRI DE 118
 CRI EM 118 - CRI GE 118 - CRI ND 118 - CRI OG 118 - CRI PM 118
 CRI RN 118 - CRI SC 118 - CRI 2P 118
 FR Rallonge 3 cm pour CRI AE 118 - CRI AR 118 - CRI DE 118
 CRI EM 118 - CRI GE 118 - CRI ND 118 - CRI OG 118 - CRI PM 118
 CRI RN 118 - CRI SC 118 - CRI 2P 118
 EN 3 cm extension for CRI AE 118 - CRI AR 118 - CRI DE 118
 CRI EM 118 - CRI GE 118 - CRI ND 118 - CRI OG 118 - CRI PM 118
 CRI RN 118 - CRI SC 118 - CRI 2P 118
 ES Alargadera 3 cms para CRI AE 118 - CRI AR 118 - CRI DE 118
 CRI EM 118 - CRI GE 118 - CRI ND 118 - CRI OG 118 - CRI PM 118
 CRI RN 118 - CRI SC 118 - CRI 2P 118
 RU Удлинитель 3 см для CRI AE 118 - CRI AR 118 - CRI DE 118
 CRI EM 118 - CRI GE 118 - CRI ND 118 - CRI PM 118
 CRI RN 118 - CRI SC 118 - CRI 2P 118

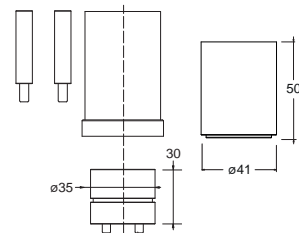


51 cromato

CRI AC 628



IT Prolunga da 3 cm per CRI CS 200 - CRI CS 201 - CRI CS 237
 CRI CS 238 - CRI DE 649 - CRI EM 649 - CRI GE 649 - CRI ND 649
 CRI OG 649 - CRI PM 649 - CRI QS 638 - CRI QS 683 - CRI SI 649
 CRI TV 638 - CRI TV 683
 DE Verlängerung 3 cm für CRI CS 200 - CRI CS 201 - CRI CS 237
 CRI CS 238 - CRI DE 649 - CRI EM 649 - CRI GE 649 - CRI ND 649
 CRI OG 649 - CRI PM 649 - CRI QS 638 - CRI QS 683 - CRI SI 649
 CRI TV 638 - CRI TV 683
 FR Rallonge 3 cm pour CRI CS 200 - CRI CS 201 - CRI CS 237
 CRI CS 238 - CRI DE 649 - CRI EM 649 - CRI GE 649 - CRI ND 649
 CRI OG 649 - CRI PM 649 - CRI QS 638 - CRI QS 683 - CRI SI 649
 CRI TV 638 - CRI TV 683
 EN 3 cm extension for CRI CS 200 - CRI CS 201 - CRI CS 237
 CRI CS 238 - CRI DE 649 - CRI EM 649 - CRI GE 649 - CRI ND 649
 CRI OG 649 - CRI PM 649 - CRI QS 638 - CRI QS 683 - CRI SI 649
 CRI TV 638 - CRI TV 683
 ES Alargadera 3 cms para CRI CS 200 - CRI CS 201 - CRI CS 237
 CRI CS 238 - CRI DE 649 - CRI EM 649 - CRI GE 649 - CRI ND 649
 CRI OG 649 - CRI PM 649 - CRI QS 638 - CRI QS 683 - CRI SI 649
 CRI TV 638 - CRI TV 683
 RU Удлинитель 3 см CRI CS 200 - CRI CS 201 - CRI CS 237
 CRI CS 238 - CRI DE 649 - CRI EM 649 - CRI GE 649 - CRI ND 649
 CRI OG 649 - CRI PM 649 - CRI QS 638 - CRI QS 683 - CRI SI 649
 CRI TV 638 - CRI TV 683



51 cromato 13 nero opaco 34P oro rosa 46P oro rosa
 24 bianco opaco spazzolato PVD lucido PVD

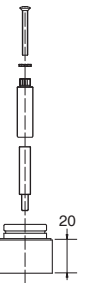
52 oro giallo 72 cromo nero lucido 75 cromo nero spazzolato
 80 metallic lucido 77 metallic spazzolato

CRI AC 625



IT Prolunga da 2 cm per CRI CS 233 - CRI CS 234 - CRI QD 620
 CRI QD 621 e rubinetto d'arresto incasso da 1/2"
 DE Verlängerung 2 cm für CRI CS 233 - CRI CS 234 - CRI QD 620
 CRI QD 621 und UP-Absperrventil 1/2"
 FR Rallonge 2 cm pour CRI CS 233 - CRI CS 234 - CRI QD 620
 CRI QD 621 et robinet d'arrêt encastré 1/2"
 EN 2 cm extension for CRI CS 233 - CRI CS 234 - CRI QD 620
 CRI QD 621 and 1/2" concealed stopcock
 ES Alargadera de 2 cms para CRI CS 233 - CRI CS 234 - CRI QD 620
 CRI QD 621 y llave de cierre empotrada 1/2"
 RU Удлинитель 2 см для CRI CS 233 - CRI CS 234 - CRI QD 620
 CRI QD 621 встраиваемого крана 1/2"

00 grezzo

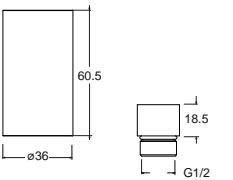


CRI AC 859



IT Prolunga da 2,5 cm per CRI PF 256 - CRI PF 956 - CRI PF 246
 CRI PF 946 - CRI PF 258 - CRI PF 958 - CRI PF 248 - CRI PF 948
 CRI PF 257 - CRI PF 957 - CRI PF 259 - CRI PF 959
 DE Verlängerung 2,5 cm für CRI PF 256 - CRI PF 956 - CRI PF 246
 CRI PF 946 - CRI PF 258 - CRI PF 958 - CRI PF 248 - CRI PF 948
 CRI PF 257 - CRI PF 957 - CRI PF 259 - CRI PF 959
 FR Rallonge 2,5 cm pour CRI PF 256 - CRI PF 956 - CRI PF 246
 CRI PF 946 - CRI PF 258 - CRI PF 958 - CRI PF 248 - CRI PF 948
 CRI PF 257 - CRI PF 957 - CRI PF 259 - CRI PF 959
 EN 2,5 cm extension for CRI PF 256 - CRI PF 956 - CRI PF 246
 CRI PF 946 - CRI PF 258 - CRI PF 958 - CRI PF 248 - CRI PF 948
 CRI PF 257 - CRI PF 957 - CRI PF 259 - CRI PF 959
 ES Alargadera 2,5 cms para CRI PF 256 - CRI PF 956 - CRI PF 246
 CRI PF 946 - CRI PF 258 - CRI PF 958 - CRI PF 248 - CRI PF 948
 CRI PF 257 - CRI PF 957 - CRI PF 259 - CRI PF 959
 RU Удлинитель 2,5 см CRI PF 256 - CRI PF 956 - CRI PF 246
 CRI PF 946 - CRI PF 258 - CRI PF 958 - CRI PF 248 - CRI PF 948
 CRI PF 257 - CRI PF 957 - CRI PF 259 - CRI PF 959

51 cromato



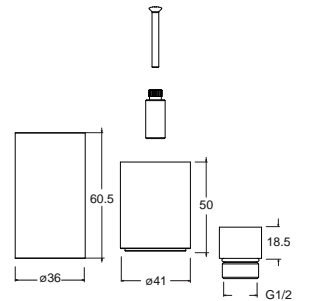
CRI AC 858



IT Prolunga da 2,5 cm per CRI PF 102 - CRI PF 103 - CRI PF 602
 CRI PF 603
 DE Verlängerung 2,5 cm für CRI PF 102 - CRI PF 103 - CRI PF 602
 CRI PF 603
 FR Rallonge 2,5 cm pour CRI PF 102 - CRI PF 103 - CRI PF 602
 CRI PF 603
 EN 2,5 cm extension for CRI PF 102 - CRI PF 103 - CRI PF 602
 CRI PF 603
 ES Alargadera 2,5 cms para CRI PF 102 - CRI PF 103 - CRI PF 602
 CRI PF 603
 RU Удлинитель 2,5 см CRI PF 102 - CRI PF 103 - CRI PF 602
 CRI PF 603

51 cromato 13 nero opaco 34P oro rosa 46P oro rosa
 24 bianco opaco spazzolato PVD lucido PVD

72 cromo nero lucido 75 cromo nero spazzolato
 80 metallic lucido 77 metallic spazzolato



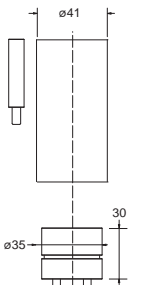
CRI AC 609



IT Prolunga da 3 cm per CRI CS 535
 DE Verlängerung 3 cm für CRI CS 535
 FR Rallonge 3 cm pour CRI CS 535
 EN 3 cm extension for CRI CS 535
 ES Alargadera 3 cm para CRI CS 535
 RU Удлинитель 3 см для CRI CS 535

51 cromato 28 inox 13 nero opaco 34P oro rosa
 24 bianco opaco spazzolato PVD

46P oro rosa lucido PVD 52 oro giallo 72 cromo nero lucido 75 cromo nero spazzolato
 80 metallic lucido 77 metallic spazzolato

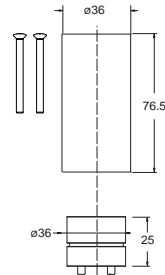


Technical Accessories

CRI AC 860



IT Prolunga da 2,5 cm per CRI PF 686 - CRI PF 689
 DE Verlängerung 2,5 cm für CRI PF 686 - CRI PF 689
 FR Rallonge 2,5 cm pour CRI PF 686 - CRI PF 689
 EN 2,5 cm extension for CRI PF 686 - CRI PF 689
 ES Alargadera 2,5 cms para CRI PF 686 - CRI PF 689
 RU Удлинитель 2,5 см CRI PF 686 - CRI PF 689

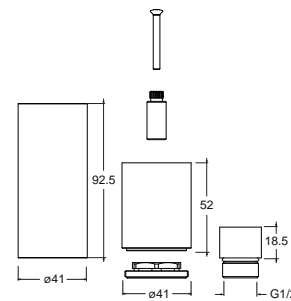


51 cromato

CRI AC 601



IT Prolunga da 3 cm per UC
 DE Verlängerung 3 cm für UC
 FR Rallonge 3 cm pour UC
 EN 3 cm extension for UC
 ES Alargadera 3 cms para UC
 RU Удлинитель 3 см для UC

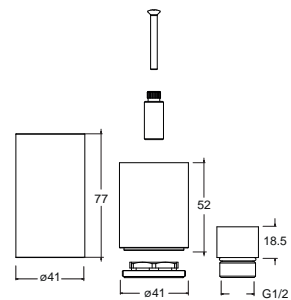


51 cromato

CRI AC 637



IT Prolunga da 3 cm per CRI CS 100 - CRI CS 101 - CRI TV/QM 608
 CRI TV/QM 610 - CRI TV/QM 611
 DE Verlängerung 3 cm für CRI CS 100 - CRI CS 101 - CRI TV/QM 608
 CRI TV/QM 610 - CRI TV/QM 611
 FR Rallonge 3 cm pour CRI CS 100 - CRI CS 101 - CRI TV/QM 608
 CRI TV/QM 610 - CRI TV/QM 611
 EN 3 cm extension for CRI CS 100 - CRI CS 101 - CRI TV/QM 608
 CRI TV/QM 610 - CRI TV/QM 611
 ES Alargadera 3 cms para CRI CS 100 - CRI CS 101 - CRI TV/QM 608
 CRI TV/QM 610 - CRI TV/QM 611
 RU Удлинитель 3 см для CRI CS 100 - CRI CS 101 WW
 CRI TV/QM 608 - CRI TV/QM 610 - CRI TV/QM 611



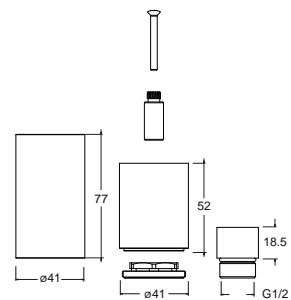
51 cromato 28 inox 13 nero opaco 34P oro rosa
 24 bianco opaco spazzolato PVD

46P oro rosa lucido PVD 52 oro giallo 72 cromo nero lucido 75 cromo nero spazzolato
 80 metallic lucido 77 metallic spazzolato

CRI AC 869



IT Prolunga da 3 cm per CRI UX 102 - CRI UX 103 - CRI UX 602
 CRI UX 603
 DE Verlängerung 3 cm für CRI UX 102 - CRI UX 103 - CRI UX 602
 CRI UX 603
 FR Rallonge 3 cm pour CRI UX 102 - CRI UX 103 - CRI UX 602
 CRI UX 603
 EN 3 cm extension for CRI UX 102 - CRI UX 103 - CRI UX 602
 CRI UX 603
 ES Alargadera 3 cms para CRI UX 102 - CRI UX 103 - CRI UX 602
 CRI UX 603
 RU Удлинитель 3 см для CRI UX 102 - CRI UX 103 - CRI UX 602
 CRI UX 603

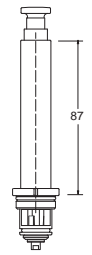


28 inox

CRI AC 619



IT Insieme deviatore per CRI CS 535 (versione prolunga 3 cm)
 DE Verlängerter Umsteller komplett für CRI CS 535 (3 cm)
 FR Ensemble inverseur CRI CS 535 (version rallonge 3 cm)
 EN Diverter kit for CRI CS 535 (extension version 3 cm)
 ES Desviador CRI CS 535 (versión alargada 3 cms)
 RU Переключатель CRI CS 535 в сборе (версия удлинителя 3 см)



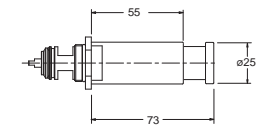
51 cromato 13 nero opaco 34P oro rosa 46P oro rosa
 24 bianco opaco spazzolato PVD lucido PVD

52 oro giallo 72 cromo nero lucido 75 cromo nero spazzolato
 80 metallic lucido 77 metallic spazzolato

CRI AC 627



IT Insieme deviatore per CRI DE 649 - CRI EM 649 - CRI GE 649
 CRI ND 649 - CRI PM 649 - CRI OG 649 - CRI 2P 649 (versione
 prolunga 3 cm)
 DE Verlängerter Umsteller komplett für CRI DE 649 - CRI EM 649
 CRI ND 649 - CRI OG 649 - CRI PM 649 - CRI 2P 649
 (3 cm)
 FR Ensemble inverseur CRI DE 649 - CRI EM 649 - CRI GE 649
 CRI ND 649 - CRI OG 649 - CRI PM 649 - CRI 2P 649 (version
 rallonge 3 cm)
 EN Diverter kit for CRI DE 649 - CRI EM 649 - CRI GE 649 - CRI ND 649
 - CRI OG 649 - CRI PM 649 - CRI 2P 649 (extension version 3 cm)
 ES Desviador CRI DE 649 - CRI EM 649 - CRI GE 649 - CRI ND 649 -
 CRI OG 649 - CRI PM 649 - CRI 2P 649 (versión alargada 3 cms)
 RU Переключатель CRI DE 649 - CRI EM 649 - CRI GE 649 - CRI ND 649
 - CRI PM 649 - CRI 2P 649 в сборе (версия удлинителя 3 см)

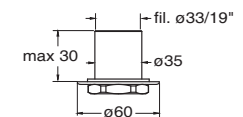


51 cromato

CRI AC 402



IT Prolunga per gambo ø 33x19"
 DE Verlängerung für Schaft Ø 33 x 19"
 FR Rallonge pour fixation Ø 33 x 19"
 EN Shank extension Ø 33 x 19"
 ES Alargadera para eje diam. 33x19"
 RU Удлинитель для ножи ø 33 x 19"



00 grezzo

CRI AC 851



IT Prolunga da 2 cm
 DE Verlängerung 2 cm
 FR Rallonge 2 cm
 EN 2 cm extension
 ES Alargadera 2 cms
 RU Удлинитель 2 см



Per articoli / für Artikel / pour les articles
 / for the items / para artículos / для изделий

CRI XC 751, CRI XC 752, CRI XC 753, CRI XE 751, CRI XE 752,
 CRI XE 753, CRI XP 751, CRI XP 752, CRI XP 753, CRI XT 751,
 CRI XT 752, CRI XT 753, CRI XX 751, CRI XX 752, CRI XX 753

51 cromato 28 inox 13 nero opaco 34P oro rosa
 24 bianco opaco spazzolato PVD

46P oro rosa lucido PVD 52 oro giallo 72 cromo nero lucido 75 cromo nero spazzolato
 80 metallic lucido 77 metallic spazzolato

Technical Accessories

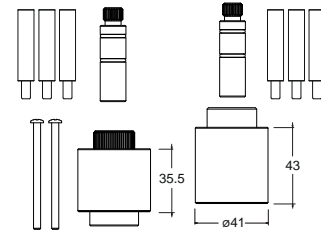
CRI AC 727



- IT Prolunga da 2 cm per CRI XV 751, CRI XV 752, CRI XV 753, CRI XR 751, CRI XR 752, CRI XR 753
 DE Verlängerung 2 cm für CRI XV 751, CRI XV 752, CRI XV 753, CRI XR 751, CRI XR 752, CRI XR 753
 FR Rallonge 2 cm pour CRI XV 751, CRI XV 752, CRI XV 753, CRI XR 751, CRI XR 752, CRI XR 753
 EN 2 cm extension for CRI XV 751, CRI XV 752, CRI XV 753, CRI XR 751, CRI XR 752, CRI XR 753
 ES Alargadera 2 cms para CRI XV 751, CRI XV 752, CRI XV 753, CRI XR 751, CRI XR 752, CRI XR 753
 RU Удлинитель 2 см для CRI XV 751, CRI XV 752, CRI XV 753, CRI XR 751, CRI XR 752, CRI XR 753

51 cromato 13 nero opaco 34P oro rosa 46P oro rosa
 24 bianco opaco spazzolato PVD lucido PVD

52 oro giallo 72 cromo nero lucido 75 cromo nero spazzolato
 80 metallic lucido 77 metallic spazzolato



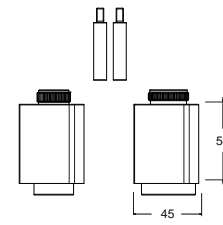
CRI AC 852



- IT Prolunga da 2 cm per CRI XF 751 - CRI XF 752 - CRI XF 753
 DE Verlängerung 2 cm für CRI XF 751 - CRI XF 752 - CRI XF 753
 FR Rallonge 2 cm pour CRI XF 751 - CRI XF 752 - CRI XF 753
 EN 2 cm extension for CRI XF 751 - CRI XF 752 - CRI XF 753
 ES Alargadera 2 cms para CRI XF 751 - CRI XF 752 - CRI XF 753
 RU Удлинитель 2 см CRI XF 751 - CRI XF 752 - CRI XF 753

51 cromato 13 nero opaco 34P oro rosa 46P oro rosa
 24 bianco opaco spazzolato PVD lucido PVD

72 cromo nero lucido 75 cromo nero spazzolato
 80 metallic lucido 77 metallic spazzolato



CRI AC 862



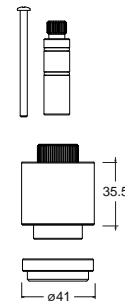
- IT Prolunga da 2 cm per comando termostatico
 DE Verlängerung 2 cm für Thermostatische Antrieb
 FR Rallonge 2 cm pour poignée thermostatique
 EN 2 cm extension for thermostatic control
 ES Alargadera de 2 cms para termostato
 RU Удлинитель 2 см для терmostатического управления

Per articoli / für Artikel / pour les articles
 / for the items / para artículos / для изделий

CRI XC 700, CRI XC 771, CRI XC 782, CRI XC 783, CRI XC 784,
 CRI XP 700, CRI XP 771, CRI XP 782, CRI XP 783, CRI XP 784,
 CRI XT 700, CRI XT 766, CRI XT 767, CRI XT 768, CRI XT 769,
 CRI XT 771, CRI XT 782, CRI XT 783, CRI XT 784

51 cromato 28 inox 34P oro rosa 46P oro rosa
 spazzolato PVD lucido PVD

52 oro giallo 72 cromo nero lucido 75 cromo nero spazzolato
 80 metallic lucido 77 metallic spazzolato



CRI AC 863



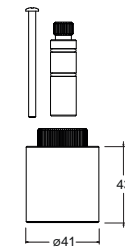
- IT Prolunga singola da 3 cm per valvola d'arresto
 DE Einzel Verlängerung 3 cm für Eckventile
 FR Rallonge unique 3 cm pour robinet d'arrêt
 EN 3 cm single extension for shut-off valve
 ES Alargadera 3 cms para válvula de cierre
 RU Одиночный удлинитель 3 см для запорного клапана

Per articoli / für Artikel / pour les articles
 / for the items / para artículos / для изделий

CRI XC 720, CRI XC 710, CRI XC 771, CRI XC 782, CRI XC 783,
 CRI XC 784, CRI XP 720, CRI XP 710, CRI XP 771, CRI XP 782,
 CRI XP 783, CRI XP 784, CRI XT 720, CRI XT 710, CRI XT 766,
 CRI XT 767, CRI XT 768, CRI XT 769, CRI XT 771, CRI XT 782,
 CRI XT 783, CRI XT 784

51 cromato 28 inox 13 nero opaco 34P oro rosa
 24 bianco opaco spazzolato PVD

46P oro rosa 52 oro giallo 72 cromo nero lucido 75 cromo nero spazzolato
 lucido PVD 80 metallic lucido 77 metallic spazzolato



CRI AC 855

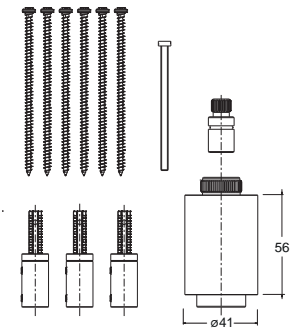
new



- IT Prolunga da 2 cm per termostatico CRI XT 712, CRI XT 713, CRI XT 722, CRI XT 723
 DE Verlängerung 2 cm für Thermostatische CRI XT 712, CRI XT 713, CRI XT 722, CRI XT 723
 FR Rallonge 2 cm pour thermostatique CRI XT 712, CRI XT 713, CRI XT 722, CRI XT 723
 EN 2 cm extension for thermostatic CRI XT 712, CRI XT 713, CRI XT 722, CRI XT 723
 ES Alargadera 2 cms para termostato CRI XT 712, CRI XT 713, CRI XT 722, CRI XT 723
 RU Удлинитель 2 см для терmostатического CRI XT 712, CRI XT 713, CRI XT 722, CRI XT 723

51 cromato 13 nero opaco 34P oro rosa 46P oro rosa
 24 bianco opaco spazzolato PVD lucido PVD

52 oro giallo 72 cromo nero lucido 75 cromo nero spazzolato
 80 metallic lucido 77 metallic spazzolato



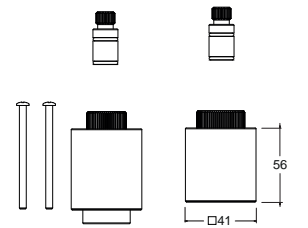
CRI AC 854



- IT Prolunga da 2 cm per CRI XQ 751 - CRI XQ 752 - CRI XQ 753
 DE Verlängerung 2 cm für CRI XQ 751 - CRI XQ 752 - CRI XQ 753
 FR Rallonge 2 cm pour CRI XQ 751 - CRI XQ 752 - CRI XQ 753
 EN 2 cm extension for CRI XQ 751 - CRI XQ 752 - CRI XQ 753
 ES Alargadera 2 cms para CRI XQ 751 - CRI XQ 752 - CRI XQ 753
 RU Удлинитель 2 см для CRI XQ 751 - CRI XQ 752 - CRI XQ 753

51 cromato 13 nero opaco 34P oro rosa 46P oro rosa
 24 bianco opaco spazzolato PVD lucido PVD

52 oro giallo 72 cromo nero lucido 75 cromo nero spazzolato
 80 metallic lucido 77 metallic spazzolato



CRI AC 865



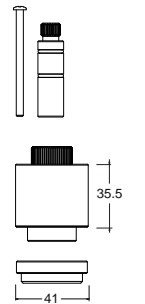
- IT Prolunga da 2 cm per comando termostatico
 DE Verlängerung 2 cm für Thermostatische Antrieb
 FR Rallonge 2 cm pour poignée thermostatique
 EN 2 cm extension for thermostatic control
 ES Alargadera 2 cms para termostato
 RU Удлинитель 2 см для терmostатического управления

Per articoli / für Artikel / pour les articles
 / for the items / para artículos / для изделий

CRI XQ 700, CRI XQ 766, CRI XQ 767, CRI XQ 768, CRI XQ 769,
 CRI XQ 771, CRI XQ 782, CRI XQ 783, CRI XQ 784

51 cromato 13 nero opaco 34P oro rosa 46P oro rosa
 24 bianco opaco spazzolato PVD lucido PVD

52 oro giallo 72 cromo nero lucido 75 cromo nero spazzolato
 80 metallic lucido 77 metallic spazzolato



CRI AC 866



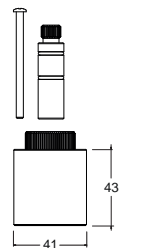
- IT Prolunga singola da 3 cm per valvola d'arresto
 DE Einzel Verlängerung 3 cm für Eckventile
 FR Rallonge unique 3 cm pour robinet d'arrêt
 EN 3 cm single extension for shut-off valve
 ES Alargadera 3 cms para válvula de cierre
 RU Удлинитель 2 см для терmostатического управления

Per articoli / für Artikel / pour les articles
 / for the items / para artículos / для изделий

CRI XQ 720, CRI XQ 766, CRI XQ 767, CRI XQ 768, CRI XQ 769,
 CRI XQ 810, CRI XQ 871, CRI XQ 882, CRI XQ 883, CRI XQ 884

51 cromato 13 nero opaco 34P oro rosa 46P oro rosa
 24 bianco opaco spazzolato PVD lucido PVD

52 oro giallo 72 cromo nero lucido 75 cromo nero spazzolato
 80 metallic lucido 77 metallic spazzolato



Technical Accessories

Technical Accessories

CRI AC 856

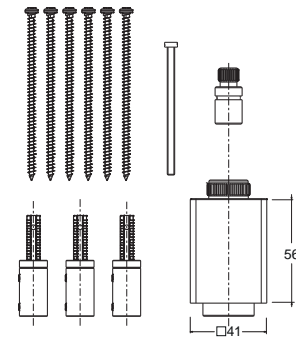
new



IT Prolunga da 2 cm per termostatico CRI XQ 712, CRI XQ 713, CRI XQ 722, CRI XQ 723
 DE Verlängerung 2 cm für Thermostatische CRI XQ 712, CRI XQ 713, CRI XQ 722, CRI XQ 723
 FR Rallonge 2 cm pour thermostatique CRI XQ 712, CRI XQ 713, CRI XQ 722, CRI XQ 723
 EN 2 cm extension for thermostatic CRI XQ 712, CRI XQ 713, CRI XQ 722, CRI XQ 723
 ES Alargadera 2 cms para termostato CRI XQ 712, CRI XQ 713, CRI XQ 722, CRI XQ 723
 RU Удлинитель 2 см для термостатического CRI XQ 712, CRI XQ 713, CRI XQ 722, CRI XQ 723

51 cromato 13 nero opaco 34P oro rosa 46P oro rosa
 24 bianco opaco spazzolato PVD lucido PVD

52 oro giallo 72 cromo nero lucido 75 cromo nero spazzolato
 80 metallic lucido 77 metallic spazzolato

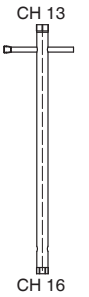


CRI AC 530



IT Chiave a tubo per dado ch. 13/16
 DE Steckschlüssel für Mutter ch. 13/16
 FR Clé à tube pour écrou ch. 13/16
 EN Box spanner for ch. 13/16 nut
 ES Llave a tubo para tornillo 13/16
 RU Ключ для гайки ch. 13/16

51 cromato



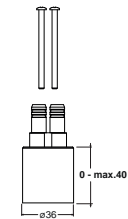
CRI AC 925



IT Prolunga per CRI WJ 673 - CRI WJ 674 - CRI WJ 676 - CRI WJ 677
 DE Verlängerung für CRI WJ 673 - CRI WJ 674 - CRI WJ 676 - CRI WJ 677
 FR Rallonge pour CRI WJ 673 - CRI WJ 674 - CRI WJ 676 - CRI WJ 677
 EN Extension for CRI WJ 673 - CRI WJ 674 - CRI WJ 676 - CRI WJ 677
 ES Alargadera para CRI WJ 673 - CRI WJ 674 - CRI WJ 676 - CRI WJ 677
 RU Удлинитель для CRI WJ 673 - CRI WJ 674 - CRI WJ 676 - CRI WJ 677

51 cromato 13 nero opaco 34P oro rosa 46P oro rosa
 24 bianco opaco spazzolato PVD lucido PVD

52 oro giallo 72 cromo nero lucido 75 cromo nero spazzolato
 80 metallic lucido 77 metallic spazzolato

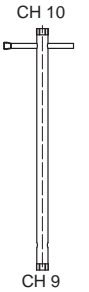


CRI AC 610



IT Chiave a tubo per dado ch. 9/10
 DE Steckschlüssel für Mutter ch. 9/10
 FR Clé à tube pour écrou ch. 9/10
 EN Box spanner for ch. 9/10 nut
 ES Llave a tubo para tornillo 9/10
 RU Ключ для гайки ch. 9/10

51 cromato

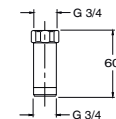


CRI AC 901



IT Coppia prolunghe da 6 cm per vasca a muro fil. 3/4" Mx3/4" F
 DE Verlängerungsstücke 6 cm für Wannenbatterie Wandmontage Gewinde 3/4" M x 3/4" F
 FR Paire de rallonge 6 cm pour bain doche mural 3/4" M x 3/4" F
 EN 6 cm threaded extension for 3/4" M x 3/4" F wall mounted bath mixer
 ES Juego de alargaderas de 6 cms para bañera a muro 3/4" Mx3/4" F
 RU Пара настенных удлинителей 6 см для ванны, резьба 3/4" M x 3/4" F

51 cromato

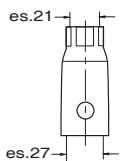


CRI AC 256



IT Chiave per cartuccia ch. 27/21
 DE Montageschlüssel ch 27 für Kartusche
 FR Clé pour cartouche ch 27
 EN Wrench for ch. 27 cartridge
 ES Llave para cartucho 27/21
 RU Ключ для картриджа ch. 27/21

00 grezzo

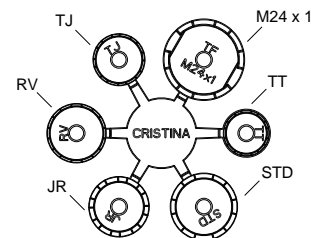


CRI AC 602



IT Chiave universale per aeratore caché
 DE Universal Schlüssel für Perlator caché
 FR Clé universel pour aérateurs caché
 EN Universal key for caché aerators
 ES Llave universal para aireador
 RU Универсальный ключ для аэратора

00 grezzo



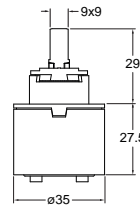
Spare Parts

Spare Parts

CRICR15916P00



IT Cartuccia C35
DE Kartusche C35
FR Cartouche C35
EN C35 cartridge
ES Cartucho C35
RU Картридж C35



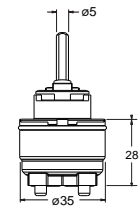
00 grezzo

CRICR22907Q00

new



IT Cartuccia C35 tipo aperto
DE Offene Kartusche C35
FR Cartouche C35 ouverte
EN C35 open cartridge
ES Cartucho C35 tipo abierto
RU Открытый картридж C35

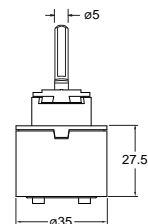


00 grezzo

CRICR17734Q00



IT Cartuccia C35
DE Kartusche C35
FR Cartouche C35
EN C35 cartridge
ES Cartucho C35
RU Картридж C35

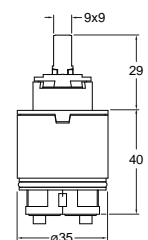


00 grezzo

CRICR15917P00



IT Cartuccia C35 con distributore
DE Kartusche C35 mit Kartuschenboden
FR Cartouche C35 avec distributeur
EN C35 cartridge with distributor
ES Cartucho C35 con distribuidor
RU Картридж C35 с распределителем

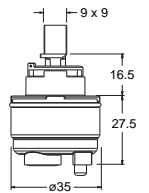


00 grezzo

CRICR15922Q00



IT Cartuccia C35 tipo aperto
DE Offene Kartusche C35
FR Cartouche C35 ouverte
EN C35 open cartridge
ES Cartucho C35 tipo abierto
RU Открытый картридж C35

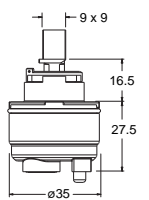


00 grezzo

CRICR15923Q00



IT Cartuccia C35 tipo aperto C2
DE Offene Kartusche C35 C2
FR Cartouche C35 ouverte C2
EN C2 C35 open cartridge
ES Cartucho C35 tipo abierto C2
RU Открытый картридж C2 C35

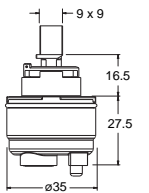


00 grezzo

CRICR15924Q00



IT Cartuccia C35 tipo aperto C3
DE Offene Kartusche C35 C3
FR Cartouche C35 ouverte C3
EN C3 C35 open cartridge
ES Cartucho C35 tipo abierto C3
RU Открытый картридж C3 C35

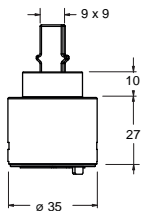


00 grezzo

CRICR16207Q00



IT Cartuccia C35
DE Kartusche C35
FR Cartouche C35
EN C35 cartridge
ES Cartucho C35
RU Картридж C35



00 grezzo

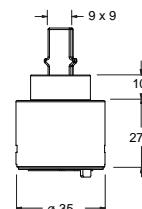
Spare Parts

Spare Parts

CRICR16492Q00



IT Cartuccia C35 C2
DE Kartusche C35 C2
FR Cartouche C35 C2
EN C2 C35 cartridge
ES Carucho C35 C2
RU Картридж C2 C35

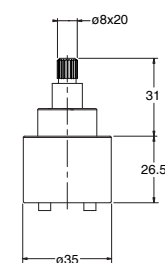


00 grezzo

CRICR22064Q00



IT Cartuccia C35 progressiva
DE Progressive Kartusche C35
FR Cartouche C35 progressive
EN Progressive C35 cartridge
ES Cartucho C35 joystick progresivo
RU Прогрессивный картридж C35

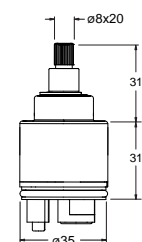


00 grezzo

CRICR22069Q00



IT Cartuccia C35 progressiva con distributore
DE Progressive Kartusche C35 mit Kartuschenboden
FR Cartouche C35 progressive avec distributeur
EN Progressive C35 cartridge with distributor
ES Cartucho C35 joystick progresivo con distribuidor
RU Прогрессивный картридж C35 с распределителем

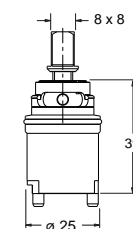


00 grezzo

CRICR20454Q00



IT Cartuccia C25 tipo aperto in ottone
DE Offene Kartusche C25 aus Messing
FR Cartouche C25 ouverte en laiton
EN Brass C25 open cartridge
ES Cartucho C25 tipo abierto todo latón
RU Открытый картридж C25 переключателя



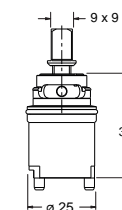
00 grezzo

Spare Parts

CRICR19751Q00



IT Cartuccia C25 progressiva in ottone
DE Progressive Kartusche C25 aus Messing
FR Cartouche C25 progressive en laiton
EN Brass progressive C25 cartridge
ES Cartucho C25 joystick progresivo todo latón
RU Прогрессивный картридж C25 переключателя

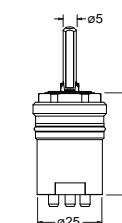


00 grezzo

CRICR19082Q00



IT Cartuccia C25 tipo aperto
DE Offene Kartusche C25
FR Cartouche C25 ouverte
EN C25 open cartridge
ES Cartucho C25 tipo abierto
RU Открытый картридж C25




00 grezzo

CRICR20060Q00 new



IT Cartuccia C25 tipo aperto
DE Offene Kartusche C25
FR Cartouche C25 ouverte
EN C25 open cartridge
ES Cartucho C25 tipo abierto
RU Открытый картридж C25

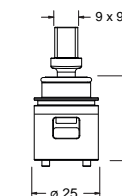


00 grezzo

CRICR14249Q00



IT Cartuccia C25 tipo aperto
DE Offene Kartusche C25
FR Cartouche C25 ouverte
EN C25 open cartridge
ES Cartucho C25 tipo abierto
RU Открытый картридж C25



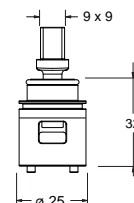
00 grezzo

Spare Parts

CRICR20500Q00



IT Cartuccia C25 tipo aperto
DE Offene Kartusche C25
FR Cartouche C25 ouverte
EN C25 open cartridge
ES Cartucho C25 tipo abierto
RU Открытый картридж C25

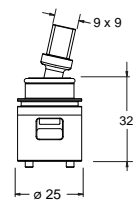


00 grezzo

CRICR21937Q00



IT Cartuccia C25 tipo aperto
DE Offene Kartusche C25
FR Cartouche C25 ouverte
EN C25 open cartridge
ES Cartucho C25 tipo abierto
RU Открытый картридж C25

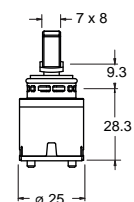


00 grezzo

CRICR16610Q00



IT Cartuccia C25
DE Kartusche C25
FR Cartouche C25
EN C25 cartridge
ES Cartucho C25
RU Картридж C25

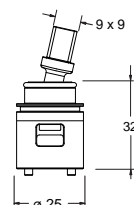


00 grezzo

CRICR20201Q00



IT Cartuccia C25 tipo aperto
DE Offene Kartusche C25
FR Cartouche C25 ouverte
EN C25 open cartridge
ES Cartucho C25 tipo abierto
RU Открытый картридж C25



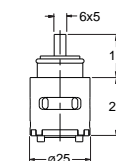
00 grezzo

Spare Parts

CRICR17954Q00



IT Cartuccia C25 progressiva
DE Progressive Kartusche C25
FR Cartouche C25 progressive
EN Progressive C25 cartridge
ES Cartucho C25 joystick progresivo
RU Прогрессивный картридж C25

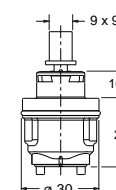


00 grezzo

CRICR20568Q00



IT Cartuccia C30 tipo aperto
DE Offene Kartusche C30
FR Cartouche C30 ouverte
EN C30 open cartridge
ES Cartucho C30 tipo abierto
RU Открытый картридж C30

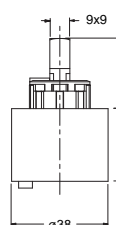


00 grezzo

CRICR2736P00



IT Cartuccia C38
DE Kartusche C38
FR Cartouche C38
EN C38 cartridge
ES Cartucho C38
RU Картридж C38

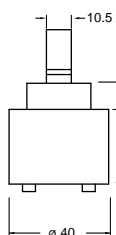


00 grezzo

CRICR4113Q00



IT Cartuccia C40
DE Kartusche C40
FR Cartouche C40
EN C40 cartridge
ES Cartucho C40
RU Картридж C40



00 grezzo

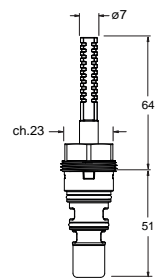
Spare Parts

CRICR23530Q00

new



IT Cartuccia per CRI CS 812 - CRI CS 813
 DE Kartusche für CRI CS 812 - CRI CS 813
 FR Cartouche pour CRI CS 812 - CRI CS 813
 EN Cartridge for CRI CS 812 - CRI CS 813
 ES Cartucho para CRI CS 812 - CRI CS 813
 RU Картридж для CRI CS 812 - CRI CS 813

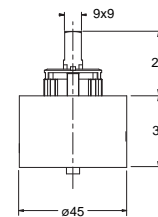


00 grezzo

CRICR3451P00



IT Cartuccia C45
 DE Kartusche C45
 FR Cartouche C45
 EN C45 cartridge
 ES Cartucho C45
 RU Картридж C45



00 grezzo

CRIPR15268Q



IT Insieme deviatore per CRI CS 535
 DE Umsteller komplett für CRI CS 535
 FR Ensemble inverseur CRI CS 535
 EN Diverter kit for CRI CS 535
 ES Desviador para CRI CS 535
 RU Переключатель в сборе для CRI CS 535



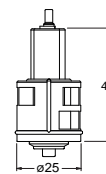
51 cromato 13 nero opaco 34P oro rosa 46P oro rosa
 24 bianco opaco spazzolato PVD lucido PVD

52 oro giallo 72 cromo nero lucido 75 cromo nero spazzolato 92 ottone antico
 80 metallic lucido 77 metallic spazzolato spazzolato

CRIPP2235M51



IT Insieme deviatore per CRI DE 187 - CRI OG 187
 DE Verlängerter Umsteller komplett für CRI DE 187 - CRI OG 187
 FR Ensemble inverseur CRI DE 187 - CRI OG 187
 EN Diverter kit for CRI DE 187 - CRI OG 187
 ES Desviador CRI DE 187 - CRI OG 187
 RU Переключатель CRI DE 187 - CRI OG 187



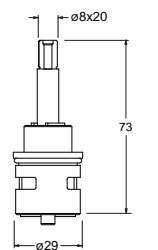
00 grezzo

Spare Parts

CRICR14379Q00



IT Cartuccia ø 29 mm deviatrice in ottone (2 uscite)
 DE Umstell-Kartusche ø 29 mm aus Messing (2 Abgängen)
 FR Cartouche inverseur ø 29 mm en laiton (2 sorties)
 EN ø 29 mm brass diverter cartridge (2 outlets)
 ES Cartucho desviador ø 29 mm todo latón (2 salidas)
 RU Картридж латунного ø 29 mm переключателя (2 выходами)

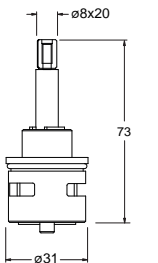


00 grezzo

CRICR14410Q00



IT Cartuccia deviatrice ø 31 mm in ottone (3 uscite)
 DE Umstell-Kartusche ø 31 mm aus Messing (3 Abgängen)
 FR Cartouche inverseur ø 31 mm en laiton (3 sorties)
 EN ø 31 mm brass diverter cartridge (3 outlets)
 ES Cartucho desviador ø 31 mm todo latón (3 salidas)
 RU Картридж латунного ø 31 mm переключателя (3 выходами)

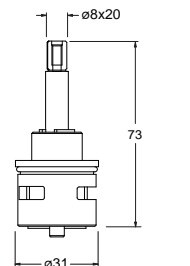


00 grezzo

CRICR21796Q00



IT Cartuccia deviatrice ø 31 mm in ottone (2 uscite)
 DE Umstell-Kartusche ø 31 mm aus Messing (2 Abgängen)
 FR Cartouche inverseur ø 31 mm en laiton (2 sorties)
 EN ø 31 mm brass diverter cartridge (2 outlets)
 ES Cartucho desviador ø 31 mm todo latón (2 salidas)
 RU Картридж латунного ø 31 mm переключателя (2 выходами)

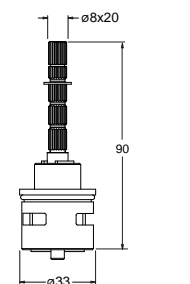


00 grezzo

CRICR19477Q00



IT Cartuccia deviatrice ø 33 mm in ottone (2 uscite)
 DE Umstell-Kartusche ø 33 mm aus Messing (2 Abgängen)
 FR Cartouche inverseur ø 33 mm en laiton (2 sorties)
 EN ø 33 mm brass diverter cartridge (2 outlets)
 ES Cartucho desviador ø 33 mm todo latón (2 salidas)
 RU Картридж латунного ø 33 mm переключателя (2 выходами)



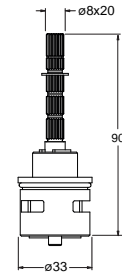
00 grezzo

Spare Parts

CRICR18496Q00



IT Cartuccia deviatrice \varnothing 33 mm in ottone (3 uscite)
 DE Umstell-Kartusche \varnothing 33 mm aus Messing (3 Abgängen)
 FR Cartouche inverseur \varnothing 33 mm en laiton (3 sorties)
 EN \varnothing 33 mm brass diverter cartridge (3 outlets)
 ES Cartucho desviador \varnothing 33 mm todo latón (3 salidas)
 RU Картридж латунного \varnothing 33 mm переключателя (3 выходами)

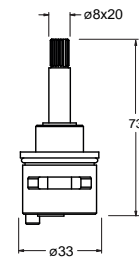


00 grezzo

CRICR16901Q00



IT Cartuccia deviatrice \varnothing 33 mm in ottone (1 uscita)
 DE Umstell-Kartusche \varnothing 33 mm aus Messing (1 Abgang)
 FR Cartouche inverseur \varnothing 33 mm en laiton (1 sortie)
 EN \varnothing 33 mm brass diverter cartridge (1 outlet)
 ES Cartucho desviador \varnothing 33 mm todo latón (1 salida)
 RU Картридж латунного \varnothing 33 mm переключателя (1 выход)

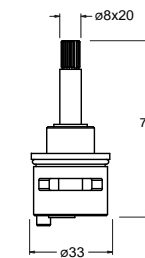


00 grezzo

CRICR15442Q00



IT Cartuccia deviatrice \varnothing 33 mm in ottone (2 uscite)
 DE Umstell-Kartusche \varnothing 33 mm aus Messing (2 Abgängen)
 FR Cartouche inverseur \varnothing 33 mm en laiton (2 sorties)
 EN \varnothing 33 mm brass diverter cartridge (2 outlets)
 ES Cartucho desviador \varnothing 33 mm todo latón (2 salidas)
 RU Картридж латунного \varnothing 33 mm переключателя (2 выходами)

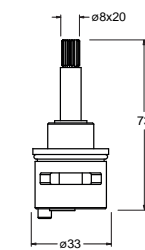


00 grezzo

CRICR15441Q00



IT Cartuccia deviatrice \varnothing 33 mm in ottone (3 uscite)
 DE Umstell-Kartusche \varnothing 33 mm aus Messing (3 Abgängen)
 FR Cartouche inverseur \varnothing 33 mm en laiton (3 sorties)
 EN \varnothing 33 mm brass diverter cartridge (3 outlets)
 ES Cartucho desviador \varnothing 33 mm todo latón (3 salidas)
 RU Картридж латунного \varnothing 33 mm переключателя (3 выходами)



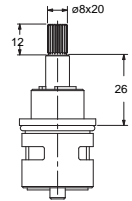
00 grezzo

Spare Parts

CRICR11715Q00



IT Cartuccia deviatrice in ottone (2 uscite)
 DE Umstell-Kartusche aus Messing (2 Abgängen)
 FR Cartouche inverseur en laiton (2 sorties)
 EN Brass diverter cartridge (2 outlets)
 ES Cartucho desviador todo latón (2 salidas)
 RU Картридж латунного переключателя (2 выходами)

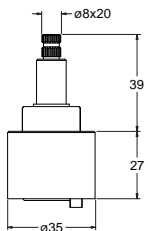


00 grezzo

CRICR20469Q00



IT Cartuccia deviatrice C35 (2 uscite)
 DE Umstell-Kartusche C35 (2 Wege)
 FR Cartouche inverseur C35 (2 sorties)
 EN C35 diverter cartridge (2 outlets)
 ES Cartucho desviador C35 (2 salidas)
 RU Картридж переключателя C35 (2 выходами)

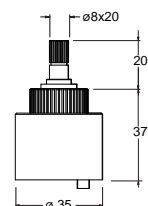


00 grezzo

CRICR20974Q00



IT Cartuccia deviatrice C35 (2 uscite)
 DE Umstell-Kartusche C35 (2 Wege)
 FR Cartouche inverseur C35 (2 sorties)
 EN C35 diverter cartridge (2 outlets)
 ES Cartucho desviador C35 (2 salidas)
 RU Картридж переключателя C35 (2 выходами)

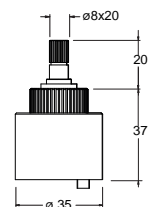


00 grezzo

CRICR6795Q00



IT Cartuccia deviatrice C35 (3 uscite)
 DE Umstell-Kartusche C35 (3 Wege)
 FR Cartouche inverseur C35 (3 sorties)
 EN C35 diverter cartridge (3 outlets)
 ES Cartucho desviador C35 (3 salidas)
 RU Картридж переключателя C35 (3 выходами)



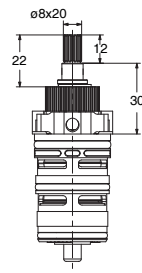
00 grezzo

Spare Parts

CRICR11713Q00



IT Cartuccia termostatica
DE Thermostat Kartusche
FR Thermostatic cartridge
EN Thermostatic cartridge
ES Cartucho termostático
RU Термостатический картридж

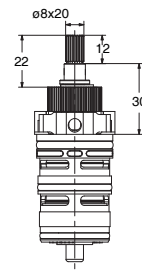


00 grezzo

CRICR15440Q00



IT Cartuccia termostatica alta portata
DE Thermostat Kartusche hohe Leistung
FR Cartouche thermostatique haut débit
EN Thermostatic cartridge high flow rate
ES Cartucho termostático gran caudal
RU Термостатический картридж большой емкости

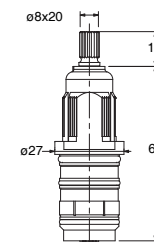


00 grezzo

CRICR11746Q00



IT Cartuccia termostatica per CRI QD 188 - 478 - 481 - 485
DE Thermostat Kartusche für CRI QD 188 - 478 - 481 - 485
FR Cartouche thermostatique CRI QD 188 - 478 - 481 - 485
EN Thermostatic cartridge for CRI QD 188 - 478 - 481 - 485
ES Cartucho termostático para CRI QD 188 - 478 - 481 - 485
RU Термостатический картридж для CRI QD 188 - 478 - 481 - 485

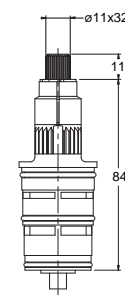


00 grezzo

CRICR3657Q00



IT Cartuccia termostatica
DE Thermostat Kartusche
FR Thermostatic cartridge
EN Thermostatic cartridge
ES Cartucho termostático
RU Термостатический картридж

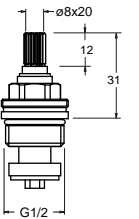


00 grezzo

CRIVT1836Q00



IT Vitone 1/2" broccia 8/20
DE Oberteil 1/2" Verzahnung 8/20
FR Tête 1/2" 8/20 dents
EN 1/2" valve 8/20 mark
ES Montura 1/2" 8/20
RU 1/2" клапан, обозначение 8/20

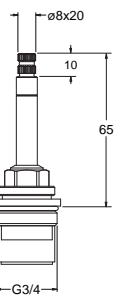


00 grezzo

CRIVT4348Q00



IT Vitone dischi ceramica 3/4" destro 90° broccia 8/20 prolungato
DE Verlängerung Keramik-Oberteil 3/4" rechts 90° Verzahnung 8/20
FR Tête à disques céramique droite 3/4" 90° 8/20 dents avec rallonge
EN 3/4" ceramic discs right valve 8/20 mark extended
ES Montura cerámica 1/2" 90° 8/20 larga
RU 3/4" керамические диски правого клапана, обозначение 8/20, удлиненные

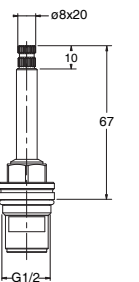


00 grezzo

CRIVT4724Q00



IT Vitone dischi ceramica 1/2" 180° broccia 8/20 prolungato
DE Verlängerung Keramik-Oberteil 1/2" 180° Verzahnung 8/20
FR Tête à disques céramique 1/2" 180° 8/20 dents avec rallonge
EN 1/2" ceramic discs valve 180° 8/20 mark extended
ES Montura cerámica 1/2" 180° 8/20 larga
RU 1/2" керамические диски клапана 180°, обозначение 8/20, удлиненные

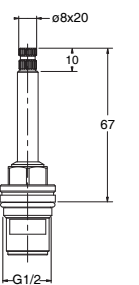


00 grezzo

CRIVT4725Q00



IT Vitone dischi ceramica 1/2" destro 90° broccia 8/20 prolungato
DE Verlängerung Keramik-Oberteil 1/2" rechts 90° Verzahnung 8/20
FR Tête à disques céramique droite 1/2" 90° 8/20 dents avec rallonge
EN 1/2" ceramic discs right valve 8/20 mark extended
ES Montura cerámica 1/2" derecha 90° 8/20 larga
RU 1/2" керамические диски правого клапана, обозначение 8/20, удлиненные



00 grezzo

Spare Parts

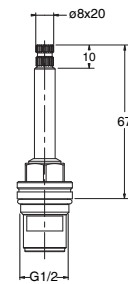
Spare Parts

CRIVT4726Q00



IT Vitone dischi ceramica 1/2" sinistro 90° broccia 8/20 prolungato
 DE Verlängerung Keramik-Oberteil 1/2" links Verzahnung 8/20
 FR Tête à disques céramique gauche 1/2" 90° 8/20 dents avec rallonge
 EN 1/2" ceramic discs left valve 8/20 mark extended
 ES Montura cerámica 1/2" izquierda 90° 8/20 larga
 RU 1/2" керамические диски левого клапана, обозначение 8/20, удлиненные

00 grezzo

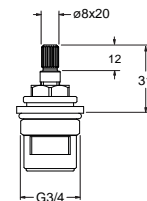


CRIVT4808Q00



IT Vitone dischi ceramica 3/4" destro 180° broccia 8/20
 DE Keramik-Oberteil 3/4" rechts 180° Verzahnung 8/20
 FR Tête à disques céramique droite 3/4" 180° 8/20 dents
 EN 3/4" ceramic discs right valve 8/20 mark
 ES Montura cerámica 3/4" derecha 180° 8/20
 RU 3/4" керамические диски правого клапана, обозначение 8/20

00 grezzo

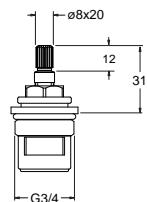


CRIVT4809Q00



IT Vitone dischi ceramica 3/4" destro 90° broccia 8/20
 DE Keramik-Oberteil 3/4" rechts 90° Verzahnung 8/20
 FR Tête à disques céramique droite 3/4" 90° 8/20 dents
 EN 3/4" ceramic discs right valve 8/20 mark
 ES Montura cerámica 3/4" derecha 90° 8/20
 RU 3/4" керамические диски правого клапана, обозначение 8/20

00 grezzo

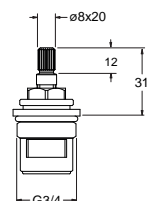


CRIVT4909Q00



IT Vitone dischi ceramica 3/4" sinistro 90° broccia 8/20
 DE Keramik-Oberteil 3/4" links 90° Verzahnung 8/20
 FR Tête à disques céramique gauche 3/4" 90° 8/20 dents
 EN 3/4" ceramic discs left valve 8/20 mark
 ES Montura cerámica 3/4" izquierda 90° 8/20
 RU 3/4" керамические диски левого клапана, обозначение 8/20

00 grezzo

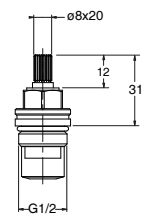


CRIVT5888Q00



IT Vitone dischi ceramica 1/2" 180° broccia 8/20
 DE Keramik-Oberteil 1/2" 180° Verzahnung 8/20
 FR Tête à disques céramique 1/2" 180° 8/20 dents
 EN 1/2" ceramic discs valve 180° 8/20 mark
 ES Montura cerámica 1/2" 180° 8/20
 RU 1/2" керамические диски клапана 180°, обозначение 8/20

00 grezzo

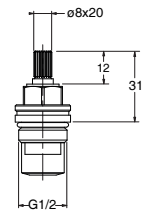


CRIVT5889Q00



IT Vitone dischi ceramica 1/2" destro 90° broccia 8/20
 DE Keramik-Oberteil 1/2" rechts 90° Verzahnung 8/20
 FR Tête à disques céramique droite 1/2" 90° 8/20 dents
 EN 1/2" ceramic discs right valve 8/20 mark
 ES Montura cerámica 1/2" derecha 90° 8/20
 RU 1/2" керамические диски правого клапана, обозначение 8/20

00 grezzo

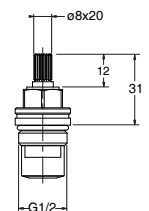


CRIVT5890Q00



IT Vitone dischi ceramica 1/2" sinistro 90° broccia 8/20
 DE Keramik-Oberteil 1/2" links 90° Verzahnung 8/20
 FR Tête à disques céramique gauche 1/2" 90° 8/20 dents
 EN 1/2" ceramic discs left valve 8/20 mark
 ES Montura cerámica 1/2" izquierda 90° 8/20
 RU 1/2" керамические диски левого клапана, обозначение 8/20

00 grezzo

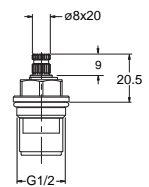


CRIVT6687Q00



IT Vitone dischi ceramica 1/2" destro 90° broccia 8/20
 DE Verlängerung Keramik-Oberteil 1/2" rechts 90° 8/20
 FR Tête à disques céramique droite 1/2" 90° 8/20 dents
 EN 1/2" ceramic discs right valve 8/20 mark
 ES Montura cerámica 1/2" derecha 90° 8/20
 RU 1/2" керамические диски правого клапана, обозначение 8/20

00 grezzo

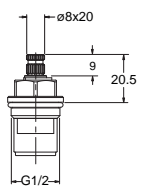


CRIVT6875Q00



IT Vitone dischi ceramica 1/2" sinistro 90° broccia 8/20
 DE Verlängerung Keramik-Oberteil 1/2" links 8/20
 FR Tête à disques céramique gauche 1/2" 90° 8/20 dents
 EN 1/2" ceramic discs left valve 8/20 mark
 ES Montura cerámica 1/2" izquierda 90° 8/20
 RU 1/2" керамические диски левого клапана, обозначение 8/20

00 grezzo



Spare Parts

Finishings



51
cromato
chrom
chromé
chrome
cromo
хромированный



13 RAL 9005
nero opaco
schwarz matt
noir mat
black matt
negro mate
черный матовый



24 RAL 9016
bianco opaco
weiss matt
blanc mat
white mat
blanco mate
белый матовый



34P
oro rosa spazzolato PVD
PVD Rosé-Gold gebürstet
or rose brossé PVD
PVD brushed rose gold
oro rosa satinado PVD
шлифованное розовое золото PVD

new



46P
oro rosa lucido PVD
PVD Rosé-Gold glänzend
or rose PVD
PVD polished rose gold
oro rosa brillo PVD
блестящее розовое золото PVD

new



52
oro giallo
Gelbgold
doré
yellow gold
oro brillo
жёлтое золото



56P
gold brass lucido PVD
PVD gold brass glänzend
gold brass PVD
PVD polished gold brass
gold brass brillo PVD
gold brass блестящее PVD

new



72
cromo nero lucido
Chrom Schwarz glänzend
chromé noir
polished black chrome
cromo negro brillo
чёрный хром блестящий



75
cromo nero spazzolato
Chrom Schwarz gebürstet
chromé noir brossé
brushed black chrome
cromo negro satinado
чёрный хром шлифованный



77
metallic spazzolato
Metallic gebürstet
Chrom Schwarz gebürstet
métal brossé
brushed metallic
metálico satinado
шлифованный никель "metallic"



80
metallic lucido
Metallic glänzend
métal brillant
polished metallic
metálico brillo
блестящий никель "metallic"



92
ottone antico spazzolato
Alt Messing gebürstet
vieux bronze
brushed old brass
bronze satinado
шлифованный бронз



96P
gold brass spazzolato PVD
PVD gold brass gebürstet
gold brass brossé PVD
PVD brushed gold brass
gold brass satinado PVD
gold brass шлифованное PVD

new



51
cromato
chrom
chromé
chrome
cromo
хромированный



13
nero opaco
schwarz matt
noir mat
black matt
negro mate
черный матовый
RAL 9005



24
bianco opaco
weiss matt
blanc mat
white matt
blanco mate
белый матовый
RAL 9016



34P
oro rosa spazzolato PVD
PVD Rosé-Gold gebürstet
or rose brossé PVD
PVD brushed rose gold
oro rosa satinado PVD
шлифованное розовое золото PVD



46P
oro rosa lucido PVD
PVD Rosé-Gold glänzend
or rose PVD
PVD polished rose gold
oro rosa brillo PVD
блестящее розовое золото PVD



52
oro giallo
Gelbgold
doré
yellow gold oro
oro brillo
жёлтое золото

Tricolore Verde



72
cromo nero lucido
Chrom Schwarz glänzend
chromé noir
polished black chrome
cromo negro brillo
чёрный хром блестящий



75
cromo nero spazzolato
Chrom Schwarz gebürstet
chromé noir brossé
brushed black chrome
cromo negro satinado
чёрный хром шлифованный



77
metallic spazzolato
Metallic gebürstet
Chrom Schwarz gebürstet
métal brossé
brushed metallic
metálico satinado
шлифованный никель "metallic"



80
metallic lucido
Metallic glänzend
métal brillant
polished metallic
metálico brillo
блестящий никель "metallic"



92
ottone antico spazzolato
Alt Messing gebürstet
vieux bronze
brushed old brass
bronze satinado
шлифованный бронз

PVD finishings

Oltre alle finiture rappresentate, su richiesta per particolari forniture, è disponibile il trattamento PVD (Physical Vapour Deposition) in un'ampia varietà di colori.
Neben den hier gezeigten Oberflächen steht auf Anfrage für Sonderlieferungen eine große Auswahl an Oberflächen in PVD-Beschichtung (Physical Vapour Deposition) zur Verfügung.
En complément aux finitions illustrées, sur demande, un vaste choix de couleurs en traitement PVD (Physical Vapour Deposition) sont disponibles pour demande spéciales.

PVD finishings

In addition to the colours shown hereby, a wide choice of finishes in PVD coating (Physical Vapour deposition) are available on demand for special requests.
Además de los acabados mostrados, si lo solicitan para pedidos especiales, disponemos también del tratamiento PVD (Physical Vapour deposition) en una amplia variedad de colores.
Кроме показанных отделок, по запросу и для специальных заказов, предлагаем покрытие PVD (Physical Vapour Deposition) на широкий выбор цветов.

Condizioni generali di vendita CRISTINA S.r.l.

- 1) Gli ordini dovranno essere trasmessi dal Rivenditore per iscritto, specificando i dati completi degli articoli, la quantità, gli sconti e altri dati significativi relativi a ciascun articolo. CRISTINA S.r.l. non sarà tenuta ad inviare alcuna conferma d'ordine, intendendosi, in tal caso, il contratto di compravendita concluso, ai sensi e per gli effetti dell'art. 1327, primo comma c.c., nel momento stesso dell'inizio dell'esecuzione dei singoli ordini da parte di CRISTINA S.r.l., con esonero della stessa dall'onere di fornire prontamente avviso al Rivenditore dell'iniziata esecuzione. Gli ordini non sono vincolanti per CRISTINA S.r.l. che ha la facoltà di accettarli o di rifiutarli a sua insindacabile discrezione. CRISTINA S.r.l. anche dopo la sua eventuale accettazione, comunque espressa, dell'ordine e in considerazione della non disponibilità dei prodotti o di cause di forza maggiore, si riserva il diritto di eseguire o meno gli ordini. In caso di mancata esecuzione dell'ordine accettato da CRISTINA S.r.l., quest'ultima si impegna esclusivamente a dare tempestiva comunicazione al Rivenditore il quale rinuncia a richiedere, fin da ora, eventuali penali e/o il risarcimento di eventuali danni.
- 2) I termini di consegna, se indicati, hanno un valore esclusivamente indicativo e mai tassativo (dipendendo l'approvvigionamento dei prodotti da fornire al Rivenditore anche da fattori al di fuori del controllo della CRISTINA S.r.l.); ogni eventuale ritardo di CRISTINA S.r.l. non potrà mai costituire fonte di risarcimento del danno, né causa di risoluzione del contratto né potrà legittimare richieste di penali, di riduzione del prezzo e/o di differimento dei pagamenti da parte del Rivenditore.
- 3) L'individuazione delle merci nonché il trasferimento della proprietà avranno luogo nel momento in cui le merci saranno affidate al vettore.
- 4) Le spese di trasporto e di assicurazione nonché i rischi connessi al trasporto, sono a carico del Rivenditore e la consegna (e la resa) dei prodotti avviene presso i magazzini in Fontaneto d'Agogna, in Gargallo e/o Gozzano della CRISTINA S.r.l. (EXW -Franco Fabbrica) salvo diverso accordo scritto tra le parti. Fermo quanto sopra, la scelta dello spedizioniere e/o del vettore potrà essere effettuata anche da CRISTINA S.r.l. In ogni caso, CRISTINA S.r.l. non sarà responsabile per ritardi nella consegna, perdita e/o avaria delle merci che si verificassero durante il trasporto.
- 5) CRISTINA S.r.l. fornisce all'utilizzatore finale dei prodotti una "garanzia convenzionale" (commerciale) che si intende aggiuntiva e non sostitutiva di ogni altro diritto di cui gode l'utilizzatore finale che abbia la qualifica di "Consumatore" del prodotto nei confronti del soggetto dal quale ha acquistato il bene. In particolare, la garanzia convenzionale fornita da CRISTINA S.r.l. lascia impregiudicati i diritti di cui il "Consumatore" è titolare ai sensi del D.Lgs. 6 settembre 2005 n. 206, parte IV, titolo III, capo I e successive modificazioni ed integrazioni o ai sensi dell'eventuale diversa legislazione nazionale applicabile al Consumatore in materia di vendita di beni di consumo, emanata in attuazione della Direttiva 1999/44/CE e successive modifiche ed integrazioni. Si precisa che, ai sensi dell'art. 3 del D.Lgs. 206/2005 per "Consumatore" si intende la persona fisica che agisce per scopi estranei all'attività imprenditoriale, commerciale, artigianale o professionale eventualmente svolta e che, ai sensi dell'art. 1 della Direttiva 1999/44/CE, per "Consumatore" si intende qualsiasi persona fisica che, nei contratti soggetti alla suddetta Direttiva, agisce per fini che non rientrano nell'ambito della sua attività commerciale o professionale. Per "garanzia convenzionale" si intende esclusivamente la riparazione e/o sostituzione gratuita delle parti meccaniche dei prodotti commercializzati da CRISTINA S.r.l., riconosciute viate nella fabbricazione o nel materiale, nonché la riparazione e/o sostituzione delle parti dei prodotti venduti da CRISTINA S.r.l. che presentano gravi vizi della finitura superficiale esterna (a titolo esemplificativo, nella cromatura) dovuti alla fabbricazione o al materiale, purché i summenzionati prodotti siano accompagnati da idoneo documento fiscale (fattura o scontrino fiscale di acquisto). In ogni caso CRISTINA S.r.l. si riserva, a sua discrezione, il diritto di provvedere alla sostituzione del prodotto viziato con un prodotto analogo o di qualità superiore. Si precisa che tutti i prodotti e/o le parti eventualmente sostituiti da CRISTINA S.r.l. diverranno di proprietà di CRISTINA S.r.l. La riparazione o la sostituzione dei prodotti e/o dei componenti viziati è subordinata alla spedizione a cura del Rivenditore del prodotto e/o del componente viziato presso la sede della CRISTINA S.r.l. Per i prodotti integrati in mobili o pareti e per tutti quei prodotti per i quali (una volta accertato il guasto) si rendesse necessario un intervento a domicilio (e vi sia una richiesta esplicita dell'utilizzatore finale in tal senso) saranno a carico e rischio dell'utilizzatore finale tutti i costi anche di manodopera derivanti dalla necessità di disinstallare il prodotto medesimo e/o renderlo accessibile al personale tecnico

che deve effettuare l'intervento, di reinstallarlo dopo l'intervento e di ripristino dello stato dei luoghi. Saranno, inoltre, a carico dell'utilizzatore finale i costi di trasferta per gli interventi a domicilio. Si precisa che la "garanzia convenzionale" riconosciuta da CRISTINA S.r.l. non copre i costi e/o i danni ai rivestimenti di qualsiasi genere (tra cui, a titolo esemplificativo e non esaustivo: piastrelle, pietre, metalli, legno, porcellane, tessuti, d'ora in poi, per brevità, i Rivestimenti), i costi e/o i danni a mobili e arredi, i costi di manodopera derivanti dalla necessità di disinstallare (e/o rendere accessibile per l'intervento) nonché di reinstallare i prodotti difettosi (a titolo esemplificativo e non esaustivo, per i prodotti integrati in mobili e/o pareti). La "garanzia convenzionale" riconosciuta da CRISTINA S.r.l., pertanto, non comprende eventuali oneri, costi e/o danni causati ai rivestimenti, ai mobili e/o agli arredi dovuti o conseguenti alla disinstallazione dei prodotti difettosi e, dopo l'intervento, alla successiva installazione, nonché eventuali danni subiti per mancato uso del prodotto. CRISTINA S.r.l. declina ogni responsabilità in caso di installazione, uso, manutenzione e pulizia dei prodotti errate e/o non conformi al libretto di istruzioni e/o alle eventuali etichette di avvertimento riportate sulle confezioni dei prodotti o che accompagnano i prodotti medesimi. CRISTINA S.r.l. non potrà, pertanto, essere considerata responsabile di malfunzionamenti o difettosità imputabili a non conforme e/o errata installazione, uso, manutenzione e/o pulizia dei prodotti acquistati rispetto alle prescrizioni riportate nel libretto di istruzioni e/o nelle eventuali etichette di avvertimento che sono riportate sulle confezioni dei prodotti o che accompagnano i prodotti medesimi. Inoltre, CRISTINA S.r.l. declina ogni responsabilità per eventuali danni che possano, direttamente od indirettamente, derivare a persone, cose od animali in conseguenza della mancata osservanza delle prescrizioni indicate nel libretto di istruzioni dei prodotti nonché nelle eventuali etichette di avvertimento riportate sulla confezione dei prodotti o che accompagnano i prodotti medesimi e concernenti, in particolar modo, le avvertenze relative all'installazione, uso, manutenzione e pulizia degli stessi. La durata della garanzia convenzionale riconosciuta da CRISTINA S.r.l. è normalmente – se non diversamente e chiaramente indicato nel certificato di garanzia che accompagna ogni prodotto – di cinque anni dal momento dell'acquisto da parte dell'utilizzatore finale dei prodotti venduti da CRISTINA S.r.l. al Rivenditore. Si precisa che per l'individuazione della data di acquisto dei prodotti – data dalla quale decorre la durata della garanzia convenzionale - farà fede il documento fiscale (fattura o scontrino finale di acquisto) rilasciato all'utilizzatore finale al momento dell'acquisto. Si precisa, altresì, che in assenza di idonea documentazione comprovante l'acquisto, CRISTINA S.r.l. si riserva il diritto di riconoscere o meno la garanzia. La garanzia convenzionale interviene unicamente se i prodotti venduti da CRISTINA S.r.l. sono stati usati normalmente e non si applica nei seguenti casi: - uso, installazione, manutenzione e/o pulizia dei prodotti errate o non conformi alle prescrizioni indicate nel citato libretto di istruzioni e/o nelle eventuali etichette di avvertimento riportate sulla confezione dei prodotti o che accompagnano i prodotti medesimi; - incuria, danneggiamenti, deterioramento, fulmini, fenomeni atmosferici, sovra tensioni e sovra correnti, insufficiente od irregolare alimentazione elettrica, cause di forza maggiore, usura; - richieste di assistenza in garanzia convenzionale oltre il termine riportato nel presente articolo; - mancanza di idoneo documento fiscale (fattura o scontrino fiscale) comprovante l'acquisto del prodotto; - danni intervenuti durante il trasporto dei prodotti e/o per fatto del cliente e/o di terzi, - mancato rispetto delle normative di sicurezza e/o tecniche richieste dal paese in cui il prodotto viene utilizzato. Inoltre, la garanzia convenzionale non si applica nei seguenti casi: - modifiche, manomissioni e/o utilizzo di accessori opzionali non originali forniti da terzi ed applicati ai prodotti; - utilizzo di ricambi non originali CRISTINA S.r.l.; - rotture e/o malfunzionamenti dovuti a gelo, impurità di ogni genere e/o corpi estranei presenti nelle tubature, acque calcaree; - deterioramento delle finiture dovuto ad utilizzo di prodotti aggressivi, acidi e/o abrasivi; - deterioramenti dovuti ad agenti chimici ed elettrochimici; - mancato e/o inidoneo funzionamento derivante da elevati valori di salinità e/o di cloro nell'acqua; - mancato e/o inidoneo funzionamento dovuto a sabbia, detriti e/o impurità esistenti nell'acqua; - mancata installazione di appropriati riduttori di pressione e filtri a monte dell'impianto nonché mancata installazione al prodotto dei filtri ove previsti; - pressioni e/o temperature non conformi ai parametri indicati nel libretto di istruzioni e/o nelle eventuali etichette di avvertimento riportate sulla confezione dei prodotti o che accompagnano i prodotti medesimi; - rotture e/o malfunzionamenti dovuti a scorie ferrose lasciate da tubature ferrose e/o in non idoneo stato di manutenzione; - interventi tecnici, riparazioni e/o modifiche dei prodotti effettuati dall'utilizzatore finale, da tecnici e/o da soggetti terzi non espressamente autorizzati da CRISTINA S.r.l. ,

ad esclusione della normale manutenzione da effettuarsi, a cura dell'utilizzatore finale, secondo le indicazioni riportate nel citato libretto di istruzioni e/o nelle eventuali etichette di avvertimento riportate sulla confezione dei prodotti o che accompagnano i prodotti medesimi; - eventi naturali o sociopolitici (quali, a titolo esemplificativo e non esaustivo, eventi atmosferici, incendi, calamità naturali, eventi bellici, terroristici, sommosse e/o agitazioni). Si precisa che la presente garanzia convenzionale non comprende la manutenzione ordinaria e la sostituzione di filtri, retine, aeratori, cartucce e di tutte le parti considerate "di consumo" e/o soggette a normale logorio e usura. Si precisa, altresì, che qualsiasi modifica e/o integrazione alla presente "garanzia convenzionale" potrà essere rilasciata solo da parte di CRISTINA S.r.l. a mezzo di comunicazione scritta. Con la sottoscrizione per accettazione delle presenti Condizioni Generali di Vendita, il Rivenditore rinuncia espressamente alla garanzia legale ed alle relative azioni che il medesimo potrebbe invocare ed esperire nei confronti di CRISTINA S.r.l. in forza della disciplina di legge in materia di garanzia legale, per tutti gli eventuali difetti che si dovessero riscontrare nei prodotti vendutigli da CRISTINA S.r.l. Pertanto, anche qualora il Rivenditore fosse riconosciuto responsabile nei confronti dell'utilizzatore finale a seguito dell'accertamento di difetti del prodotto commercializzato da CRISTINA S.r.l. , il Rivenditore non potrà agire in regresso verso CRISTINA S.r.l. , né potrà rivalersi nei confronti di CRISTINA S.r.l. anche per i danni e/o le spese eventualmente subiti.

- 6) I prezzi sono quelli risultanti dai cataloghi listini CRISTINA S.r.l. in vigore al momento della spedizione delle merci o, comunque, quelli normalmente praticati da CRISTINA S.r.l. Sarà facoltà di CRISTINA S.r.l. modificare i prezzi indicati nei cataloghi listini con un preavviso di 15 giorni, e quindi senza influenza, nel caso di aumento o diminuzione, sugli ordini già accettati alla data di trasmissione della suddetta comunicazione di variazione che, saranno pertanto regolati dai prezzi non ancora variati.
- 7) I pagamenti dovranno essere fatti dal Rivenditore in valuta euro. I termini e le modalità di pagamento sono quelli pattuiti tra CRISTINA S.r.l. e il Rivenditore e sono da considerarsi inderogabili e essenziali nell'interesse di CRISTINA S.r.l. In mancanza di pattuizioni dei termini e modalità di pagamento varranno quelli indicati nella fattura CRISTINA S.r.l. In ogni caso la CRISTINA S.r.l. ha la facoltà di chiedere l'esecuzione del contratto senza l'onere di comunicazione di cui all'art. 1457 c.c. CRISTINA S.r.l. si riserva la facoltà di modificare e comunicare per iscritto diversi termini di pagamento e/o modalità di pagamento applicabili: in tal caso, i nuovi termini e/o modalità di pagamento si riterranno accettati dal Rivenditore qualora questo non comunicò per iscritto a CRISTINA S.r.l. la mancata accettazione degli uni e/o delle altre entro e non oltre 15 (quindici) giorni dal ricevimento della correlativa informazione di variazione da parte di CRISTINA S.r.l.
- 8) Il mancato e/o ritardato pagamento rispetto ai termini indicati nell'ordine del Rivenditore accettato dalla CRISTINA S.r.l. o, in mancanza, nella fattura CRISTINA S.r.l. comporterà l'applicazione di un interesse di mora determinato ai sensi dell'art. 5 D.Lgs. 231/2002 e successive modificazioni ed integrazioni. Inoltre, in caso di mancato e/o ritardato pagamento rispetto ai termini previsti, CRISTINA S.r.l. potrà sospendere, a sua insindacabile discrezione, sino all'integrale pagamento del dovuto, tutti o alcuni degli ordini trasmessi dal Rivenditore e eventuali servizi forniti al medesimo e modificare i termini e/o le modalità di pagamento con effetto immediato previa semplice comunicazione scritta. Decorsi 15 giorni dal mancato e/o ritardato pagamento, CRISTINA S.r.l. potrà annullare totalmente o parzialmente, a sua insindacabile discrezione, gli ordini non ancora evasi anche se già accettati.
- 9) Il pagamento del prezzo delle merci deve essere effettuato presso il domicilio della CRISTINA S.r.l. in Gozzano (NO), Via Fava n. 56; gli eventuali pagamenti fatti in luoghi diversi dal domicilio sopraindicato della CRISTINA S.r.l., anche se accettati da quest'ultima, avranno unicamente valore di mera tolleranza e non potranno mai costituire modifica del principio del pagamento al domicilio indicato.
- 10) Il pagamento effettuato per mezzo di assegni circolari e/o bancari, anche se tale modalità risultasse accettata dalla CRISTINA S.r.l., avviene ad esclusivo rischio del Rivenditore nel senso che quest'ultimo non è liberato dalla sua obbligazione di pagamento se non prova l'avvenuto effettivo incasso da parte della CRISTINA S.r.l. Fermo restando quanto sopra, resta altresì inteso che in caso di furto e/o

Condizioni generali di vendita CRISTINA S.r.l.

smarrimento di assegni inviati dal Rivenditore, anche se avvenuti dopo che siano pervenuti alla CRISTINA S.r.l. e/o ai suoi incaricati e/o agenti, la CRISTINA S.r.l. è già fin d'ora espressamente esentata sia da qualunque responsabilità al riguardo, sia dal doversi attivare per chiedere duplicati degli assegni e/o l'ammortamento degli stessi.

- 11) Le illustrazioni e le informazioni contenute nei depliant, nei cataloghi listini, nel sito web di CRISTINA S.r.l., nelle schede descrittive dei prodotti CRISTINA S.r.l. e in qualsiasi altro materiale informativo e/o pubblicitario, attraverso qualsiasi mezzo comunicato, pur rappresentando i singoli articoli, non costituiscono impegno di fedele esecuzione a carico di CRISTINA S.r.l. Conseguentemente, i pesi e le misure in essi previsti sono da ritenersi esclusivamente indicativi e, pertanto, CRISTINA S.r.l. non si assume responsabilità in merito. CRISTINA S.r.l. si riserva, comunque, il diritto di apportare ai prodotti commercializzati in qualsiasi momento tutte le modifiche che ritiene indispensabili al fine di ottimizzare la produzione indipendentemente da quanto sia rappresentato e descritto nei depliant, nel catalogo-listino, nelle schede descrittive dei prodotti, nel sito web di CRISTINA S.r.l. e comunque in qualsiasi materiale atto alla promozione e alla vendita dei prodotti. Non sono ritenute, altresì, impegnative per CRISTINA S.r.l. le dichiarazioni, le promesse, le condizioni e le garanzie provenienti da dipendenti, rappresentanti, agenti e procacciatori, che differiscono dalle condizioni di vendita qui riprodotte, ed in ogni caso tutte quelle non incluse in atti sottoscritti dai legali rappresentanti di CRISTINA S.r.l.
- 12) Si stabilisce di comune accordo che per la risoluzione di ogni eventuale controversia relativa all'interpretazione, esecuzione e risoluzione delle presenti Condizioni Generali di Vendita o relativa ai rapporti di compravendita che intercorreranno tra le parti o, comunque, relativa a qualsiasi questione collegata e/o connessa ai medesimi, sarà competente in via esclusiva il Foro di Milano dell'Autorità giudiziaria italiana.
- 13) Il Rivenditore non potrà proporre domande, azioni, né sollevare eccezioni nei confronti della CRISTINA S.r.l., se non dopo avere provveduto al pagamento di tutto quanto dovuto alla stessa per capitale, interessi e spese in relazione alle forniture di merci. Inoltre, si pattuisce che il Rivenditore non potrà compensare propri eventuali crediti con le somme dovute a CRISTINA S.r.l. per l'acquisto della merce.
- 14) I prezzi eventualmente indicati nei cataloghi e nei listini si intendono esclusivamente consigliati al pubblico, espressi in euro, e non sono comprensivi di IVA.
- 15) La legge applicabile è esclusivamente la Legge Italiana, con espressa esclusione delle altre leggi nazionali e/o delle convezioni Internazionali sulla vendita internazionale di merci.
- 16) Le condizioni, i termini e le modalità di pagamento, nonché gli sconti finanziari e/o commerciali, nonché i contributi e/o premi eventualmente previsti, saranno comunque sempre subordinati alla circostanza che il pagamento delle forniture venga effettuato dal Rivenditore nel rispetto dei termini previsti.
- 17) Saranno a carico del Rivenditore il pagamento di tutte le imposte, tasse, dazi, oneri fiscali e/o amministrativi, nonché i costi e le spese di ogni genere previste da enti statali, governativi e/o amministrativi relativamente all'acquisto, all'importazione, all'esportazione e alla rivendita dei prodotti acquistati da CRISTINA S.r.l.
- 18) Le presenti condizioni generali di vendita non costituiscono per il Rivenditore un obbligo d'acquisto, né per CRISTINA S.r.l. un obbligo di vendita. Pertanto, non intercorrerà tra le parti alcun obbligo di fornitura, né alcuna forma di esclusiva verrà conferita, essendo il rapporto contrattuale che intercorrerà tra le parti di semplice compravendita.
- 19) L'eventuale tolleranza di violazioni e/o comportamenti in contrasto con le presenti Condizioni Generali di Vendita non potrà considerarsi come rinuncia a quanto con le medesime espressamente previsto né potrà inficiare la validità delle clausole disattese. Nel caso di nullità di una o più delle presenti clausole o di parti di esse, per contrasto con norme imperative di legge, tali disposizioni si intenderanno di diritto sostituite, nei soli limiti del contrasto da quanto legislativamente previsto.

Condizioni generali di vendita CRISTINA S.r.l.

20) Fatto salvo il caso di dolo o colpa grave di CRISTINA S.r.l., la responsabilità e il conseguente ammontare del risarcimento eventualmente dovuto da CRISTINA S.r.l. nei confronti del Rivenditore sono limitati al prezzo di acquisto da parte del Rivenditore del prodotto o dei prodotti CRISTINA S.r.l. oggetto di contestazione e/o di inadempimento.

21) Condizioni contrattuali differenti dalle presenti Condizioni Generali di Vendita CRISTINA S.r.l. anche se richiamate, aggiunte, modificate e/o inserite negli ordini o in qualsiasi comunicazione del Rivenditore, non avranno valore se non espressamente e specificamente accettate per iscritto da un legale rappresentante di CRISTINA S.r.l.

22) Il Rivenditore riconosce che ditta e marchi usati da CRISTINA S.r.l. sono di esclusiva proprietà della medesima. Il Rivenditore non potrà reclamare diritti o proprietà relativi alla ditta o ai marchi di cui sopra. Ciò né direttamente o indirettamente, per interposta persona, società e/o ente. L'utilizzo dei marchi CRISTINA S.r.l., SILFRA o CRISTINA S.r.l. da parte del Rivenditore, laddove consentito, avverrà in conformità alle direttive stabilite da CRISTINA S.r.l. In caso di apposizione dei marchi CRISTINA S.r.l., SILFRA o CRISTINA S.r.l. sull'insegna del Rivenditore, oltre ad essere preventivamente autorizzato per iscritto da CRISTINA S.r.l., sarà tenuto esclusivamente il Rivenditore al pagamento di qualsiasi imposta e/o tassa di legge, comprese quelle inerenti la pubblicità. È fatto salvo il caso in cui i marchi compaiano sul materiale promozionale eventualmente fornito da CRISTINA S.r.l. al Rivenditore: in tali casi il Rivenditore non necessiterà di alcuna autorizzazione di CRISTINA S.r.l. In ogni caso, il Rivenditore si asterrà dal promettere o rappresentare a qualsiasi soggetto, verbalmente o per iscritto, prestazioni diverse da quelle previste dai cataloghi, pieghevoli, schede descrittive dei prodotti, manuali di istruzione e, in genere, dal materiale pubblicitario o illustrativo fornito da CRISTINA S.r.l. Il Rivenditore è tenuto ad accertarsi che ogni forma di pubblicità, dallo stesso eventualmente realizzata, nella quale compaiano i prodotti CRISTINA S.r.l., SILFRA e/o CRISTINA S.r.l. sia conforme alla normativa vigente di legge in materia pubblicitaria.

23) Tutti i dati personali ricevuti in forza dei rapporti contrattuali regolamentati dalle presenti Condizioni Generali di Vendita verranno trattati in forma telematica e cartacea. La comunicazione dei dati potrà essere effettuata da CRISTINA S.r.l., per quanto di loro rispettiva e specifica competenza, a consulenti fiscali, a società di revisione contabile, a professionisti, ad enti pubblici, ad istituti di credito, ad agenti di commercio, promoters, merchandisers, centri di assistenza tecnica, rispetto ai quali vi sia per CRISTINA S.r.l. l'obbligo, o la necessità, o l'opportunità di comunicazione, e ciò anche al fine del più corretto adempimento di ogni rispettivo obbligo contrattuale.

24) Il Rivenditore non potrà cedere, neppure parzialmente, senza il preventivo consenso scritto di CRISTINA S.r.l., diritti ed obblighi previsti dalle presenti Condizioni Generali di Vendita, né eventuali crediti vantati nei confronti di CRISTINA S.r.l.

25) Il Rivenditore si impegna a mantenere riservate tutte le informazioni di qualsiasi natura ed in ogni modo acquisite durante lo svolgimento delle prestazioni regolamentate dalle presenti Condizioni Generali di Vendita. In particolare, il Rivenditore si impegna a non comunicare a terzi tutte le informazioni acquisite durante lo svolgimento delle prestazioni regolamentate dalle Condizioni Generali di Vendita, ed a mettere in atto tutte le precauzioni affinché anche i propri dipendenti e/o collaboratori osservino tale disposizioni, il tutto anche nel pieno rispetto di quanto disposto del D.Lgs. n. 196/2003. A tal fine si stabilisce che: tutte le informazioni in qualunque modo acquisite e/o raccolte dal Rivenditore non verranno utilizzate, né diffuse o comunicate a terzi, per scopi diversi da quelli contemplati dalle presenti Condizioni Generali di Vendita, salvo tuttavia il caso in cui (i) si debba ottemperare a obblighi regolamentari o di legge o a richieste di Autorità italiane o estere alle quali non si possa opporre rifiuto, oppure (ii) tali informazioni siano già di dominio pubblico o siano divenute di dominio pubblico per cause diverse dalla violazione degli obblighi di riservatezza pattuiti con le presenti Condizioni Generali di Vendita. Il Rivenditore si impegna a comunicare e a far osservare gli obblighi di riservatezza di cui al presente impegno ai propri dipendenti e a tutti coloro i quali, per qualsivoglia motivo, collaborino o abbiano collaborato all'esecuzione delle prestazioni oggetto delle presenti Condizioni Generali di Vendita.

Le previsioni e i divieti di cui al presente articolo rimarranno in vigore anche dopo l'eventuale risoluzione, recesso o cessazione per qualsiasi altro motivo dei rapporti contrattuali che dovessero intercorrere tra CRISTINA S.r.l. e il Rivenditore.

26) Pur essendo redatte le presenti "Condizioni generali di vendita" anche in inglese, francese, tedesco, spagnolo e russo, in caso di discordanza tra il testo italiano e quello redatto in altra lingua, prevarrà quanto indicato nel testo italiano, da ritenersi, pertanto, come l'unico facente fede come testo originale.

27) L'utilizzo dei loghi e delle immagini di CRISTINA S.r.l. è regolamentato dall'allegato "Utilizzo marchio CRISTINA e SILFRA e immagini per comunicazioni On e Off Line".

1) Die Bestellungen müssen vom Händler schriftlich unter Angabe aller Artikeldaten, der Menge, der Preisnachlässe und andere für jeden Artikel wesentliche Daten übermittelt werden. CRISTINA S.r.l. ist nicht verpflichtet, eine Bestellbestätigung zu versenden, da der Kaufvertrag gemäß und kraft des Art.1327, erstes Komma C.C (BGB) in dem Moment, in dem CRISTINA S.r.l. beginnt, die einzelnen Bestellungen auszuführen, als abgeschlossen angesehen wird, ohne dass CRISTINA S.r.l. verpflichtet ist, den Händler sofort vom Beginn der Bearbeitung zu unterrichten. Die Bestellungen sind für CRISTINA S.r.l., die das Recht hat, sie anzunehmen oder abzulehnen, nicht bindend. CRISTINA S.r.l. behält sich in jedem Fall, auch nach der ausdrücklichen Bestellannahme, unter der Berücksichtigung, dass Produkte nicht auf Lager sein oder Gründe höherer Gewalt eintreten können, das Recht vor, die Bestellung auszuführen oder auch nicht auszuführen. Wird die von CRISTINA S.r.l. angenommene Bestellung nicht ausgeführt, verpflichtet sich CRISTINA S.r.l. nur, dem Händler, der bereits jetzt darauf verzichtet, Vertragsstrafen und/oder Schadenersatz zu fordern, rechtzeitig davon in Kenntnis zu setzen.

2) Angegebene Lieferfristen sind unverbindlich und niemals verbindlich (da die Belieferung der an den Händler zu liefernden Produkte auch von Faktoren abhängt, die von CRISTINA S.r.l. nicht kontrolliert werden können); keine Verspätung bei Lieferungen von CRISTINA S.r.l. kann jemals Anlass zu Schadensersatz noch Grund zur Vertragsauflösung geben oder Forderungen von Vertragsstrafen, Preisminderungen und/oder Zahlungsaufschub seitens des Händlers rechtfertigen.

3) Die Warenidentifizierung wie auch der Eigentumswechsel finden in dem Moment statt, in dem die Waren an den Frachtführer übergeben werden.

4) Die Transport- und Versicherungskosten wie auch die mit dem Transport verbundenen Risiken werden vom Händler getragen, und die Zustellung (und die Übergabe) der Produkte erfolgt bei den Warenlagern von CRISTINA S.r.l. (EXW -frei ab Werk) in Fontaneto d'Agogna, in Gargallo und/oder Gozzano, es sei denn, es wurde anders schriftlich zwischen den Vertragsparteien vereinbart. Unbeschadet dem oben gesagten kann CRISTINA S.r.l. den Spediteur und/oder Frachtführer wählen. In keinem Fall haftet CRISTINA S.r.l. für Lieferverzögerungen, Warenverluste und/oder Schäden an den Waren, die während des Transports eintreten.

5) CRISTINA S.r.l. bietet dem Endnutzer der Produkte eine „vertragliche (gewerbliche) Garantie“, die als Zusatzgarantie zu verstehen ist und kein anderes Recht ersetzt, das dem Endnutzer, der der „Verbraucher“ des Produkts ist, gegenüber der Person/der Firma zusteht, von der er die Ware erworben hat. Vor allem lässt die von CRISTINA S.r.l. erbrachte vertragliche Garantie die Rechte unberührt, die dem „Verbraucher“ laut dem italienischen Legislativdekret Nr. 206 vom 6. September 2005, Teil IV, Titel III, Absatz I und folgenden Änderungen und Ergänzungen oder im Sinne einer eventuelle anderen nationalen Gesetzgebung zustehen, die für Verbraucher beim Verkauf von Verbrauchsgütern gilt und die zur Umsetzung der Richtlinie 1999/44/EG und folgende Änderungen und Ergänzungen erlassen wurde. Es wird darauf hingewiesen, dass im Sinne von Art. 3 des ital. Legislativdekrets 206/2005 unter „Verbraucher“ die natürliche Person verstanden wird, die zu Zwecken handelt, die nicht in Zusammenhang mit unternehmerischen, gewerblichen, handwerklichen oder freiberuflichen Tätigkeiten stehen, während im Sinne von Art. 1 der Richtlinie 1999/44/EG unter „Verbraucher“ jede natürliche Person verstanden wird, die im Rahmen der Verträge, die Gegenstand der genannten Richtlinie sind, zu Zwecken handelt, die nicht in den Bereich ihrer gewerblichen oder beruflichen Tätigkeit fallen. Die „vertragliche Garantie“ deckt ausschließlich die kostenlose Reparatur und/oder den kostenlosen Austausch der mechanischen Teile der von CRISTINA S.r.l. vertriebenen Produkte ab, an denen ein Herstellungs- und Materialmangel festgestellt wurde, sowie die Reparatur und/oder den Austausch der Teile der von CRISTINA S.r.l. verkauften Produkte, die schwere Schäden an der äußeren Oberfläche (z. B. Verchromungen) aufgrund eines Herstellungs- oder Materialmangels aufweisen, unter der Voraussetzung, dass den Produkten ein entsprechender steuerlich gültiger Beleg (Rechnung oder Kassenzettel) beigelegt ist. In jedem Fall behält sich CRISTINA S.r.l. nach eigenem Ermessen das Recht vor, das beschädigte Produkt mit einem analogen Produkt oder einem Produkt höherer Qualität zu ersetzen. Es wird außerdem darauf hingewiesen, dass die von CRISTINA S.r.l. ersetzten Produkte und/oder Teile Eigentum von CRISTINA S.r.l. sind. Die Produkte und/oder beschädigten Bauteile werden nur dann repariert und/oder ausgetauscht, wenn sie vom Händler an das Werk der CRISTINA S.r.l. geschickt worden sind. Für Produkte, die in Möbel oder Wände eingebaut sind, und für alle Produkte, für die (nach

Allgemeine Verkaufsbedingungen CRISTINA S.r.l.

Feststellung des Mangels) ein Eingriff vor Ort beim Endnutzer erforderlich ist (und eine ausdrückliche Anfrage des Endnutzers diesbezüglich vorliegt) gehen alle Kosten zulasten und auf Risiko des Endnutzers, auch die der Arbeit, die sich aus der Erfordernis ergeben, dasselbe Produkt auszubauen und/oder dem Fachpersonal zugänglich zu machen, das die Arbeit ausführen soll, und es nach dem Eingriff wieder einzubauen und den ursprünglichen Zustand des Eingriffsortes wiederherzustellen. Ebenfalls zu Lasten des Endnutzers gehen die Reisekosten für die Arbeiten bei ihm zuhause. Es wird darauf hingewiesen, dass die von CRISTINA S.r.l. zuerkannte „vertragliche Garantie“ Folgendes nicht abdeckt: die Kosten und/oder Schäden an Verkleidungen jeglicher Art (wie zum Beispiel und ohne Anspruch auf Vollständigkeit: Fliesen, Stein, Metall, Holz, Holz, Porzellan, Stoffe usw., die in diesem Vertrag kurz als „Verkleidungen“ bezeichnet werden), die Kosten und/oder Schäden an Möbeln und Einrichtung, die Kosten für die Arbeit, die sich aus der Notwendigkeit ergeben, die defekten Produkte auszubauen (und/oder für die Arbeit zugänglich zu machen) sowie die reparierten und/oder ersetzten Produkte wieder einzubauen (zum Beispiel und ohne Anspruch auf Vollständigkeit: in Möbel und/oder Wände eingebaute Produkte). Die von CRISTINA S.r.l. anerkannte „vertragliche Garantie“ deckt folglich keine eventuellen Aufwendungen, Kosten und/oder Schäden ab, die an Verkleidungen, Möbeln und/oder Einrichtungsgegenständen aufgrund oder infolge des Ausbaus der defekten Produkte und des Wiedereinbaus nach den Arbeiten vorgenommen werden müssen, und sie gilt auch nicht für eventuelle Schäden durch die Unmöglichkeit der Verwendung des Produktes. CRISTINA S.r.l. übernimmt keine Verantwortung, wenn die Installation, der Gebrauch, die Instandhaltung und/oder die Reinigung der Produkte nicht sachgemäß bzw. nicht gemäß den Anweisungen in der entsprechenden Anleitung und/oder auf eventuellen Hinweisaufklebern, die auf der Produktverpackung vorhanden sind bzw. dem Produkt beiliegen, durchgeführt wurden. CRISTINA S.r.l. kann daher nicht für Mängel oder Betriebsstörungen verantwortlich gemacht werden, die auf eine Installation, Verwendung, Instandhaltung und/oder Reinigung der erworbenen Produkte zurückzuführen sind, die unsachgemäß bzw. nicht gemäß den Vorschriften in der Gebrauchsanleitung und/oder auf eventuellen Hinweisaufklebern, die auf der Produktverpackung vorhanden sind bzw. dem Produkt beiliegen, durchgeführt wurde. Darüber hinaus übernimmt CRISTINA S.r.l. keinerlei Verantwortung für Schäden, die direkt oder indirekt an Personen, Tieren oder Sachen infolge der Nichtbeachtung der Vorschriften entstehen, die in der Gebrauchsanleitung der Produkte sowie auf eventuellen Hinweisaufklebern angegeben sind, die an der Produktverpackung angebracht sind oder den Produkten beiliegen; das gilt insbesondere für Hinweise zu Installation, Gebrauch, Instandhaltung und Reinigung derselben.

Die Laufzeit der von CRISTINA S.r.l. zuerkannten vertraglichen Garantie beträgt in der Regel- wenn es nicht anders und deutlich im Garantieschein, der jedes Produkt begleitet, angegeben ist - fünf Jahre ab dem Zeitpunkt, an dem der Endverbraucher das von CRISTINA S.r.l. an den Händler verkaufte Produkt erworben hat. Es wird darauf hingewiesen, dass zur Feststellung des Kaufdatums der Produkte – und somit des Datums, ab dem die vertragliche Garantie läuft – der Steuerbeleg gilt (Rechnung oder Kassenzettel des Kaufs), der dem Endnutzer beim Kauf ausgestellt wurde. Des Weiteren wird darauf hingewiesen, dass sich die Firma CRISTINA S.r.l. bei Fehlen eines entsprechenden Kaufbelegs das Recht vorbehält, zu entscheiden, ob sie die Garantie gewährt oder nicht. Die vertragliche Garantie greift nur dann, wenn die von CRISTINA S.r.l. verkauften Produkte normal verwendet wurden, und sie gilt nicht in den folgenden Fällen: - Unsachgemäße Verwendung, Installation, Instandhaltung und/oder Reinigung der Produkte oder Durchführung derselben nicht im Einklang mit den Vorschriften in der genannten Gebrauchsanleitung und/oder auf eventuellen Hinweisaufklebern, die an der Produktverpackung vorhanden sind oder die Produkte begleiten; - Nachlässigkeit, Schäden, Verschlechterung, Blitze, Witterungseinflüsse, Überspannung und Überstrom, unzureichende oder unregelmäßige Stromversorgung, Ursachen höherer Gewalt, Verschleiß; - Assistenzanfragen im Rahmen der vertraglichen Garantie nach Ablauf der Frist, die im vorliegenden Artikel genannt ist; - Fehlen eines steuerlich gültigen Kaufbelegs (Rechnung oder Kassenzettel); - Schäden, die während des Transports der Produkte und/oder durch den Kunden und/der Dritte verursacht wurden; - Nichteinhaltung der Sicherheits- und/oder technischen Bestimmungen des Landes, in dem das Produkt verwendet wird.

Außerdem findet die vertragsübliche Garantie keine Anwendung in folgenden Fällen: - Unbefugte Änderungen und/oder Verwendung von nicht originale Sonderzubehör, das von Dritten geliefert und an das Produkt angebracht wurde; - Verwendung von Ersatzteilen, die keine Originalersatzteile von CRISTINA S.r.l. sind; - Schäden und/oder Störungen infolge von Frost, Verunreinigungen jeder

Allgemeine Verkaufsbedingungen CRISTINA S.r.l.

Art und/oder Fremdkörper, die in den Leitungen vorhanden sind, kalkhaltiges Wasser; - Beschädigung der Oberflächen aufgrund der Verwendung aggressiver, saurer und/oder scheuernder Produkte; - Beschädigung durch Chemikalien oder elektrochemische Verfahren; - Nichtfunktionieren oder Funktionsstörungen durch einen hohen Salz- und/oder Chlorgehalt im Wasser; - Nichtfunktionieren oder Funktionsstörungen durch Sand, Schutt und/oder Verunreinigungen im Wasser; - fehlende Installation entsprechender vorgelagerter Druckminderer und Filter in der Anlage sowie fehlende Installation von Filtern am Produkt, wo vorgesehen; - Druck- und/oder Temperaturwerte, die nicht mit den Parametern übereinstimmen, die in der Gebrauchsanleitung und/oder auf eventuellen Hinweisaufklebern angegeben sind, die an der Produktverpackung vorhanden sind oder die Produkte begleiten; - Schäden und/oder Störungen aufgrund eisenhaltiger Rückstände von eisenhaltigen Leitungen und/oder Leitungen, die sich nicht in einem angemessenen Instandhaltungszustand befinden; - technische Eingriffe, Reparaturen und/oder Änderungen an Produkten, die vom Endnutzer, von Technikern und/oder Dritten ohne entsprechende ausdrückliche Genehmigung vonseiten der Firma CRISTINA S.r.l. vorgenommen wurden, mit Ausnahme der normalen Instandhaltung, die vom Endnutzer gemäß den Anweisungen, die in der Gebrauchsanleitung und/oder auf eventuellen Hinweisaufklebern angegeben sind, die an der Produktverpackung vorhanden sind oder die Produkte begleiten, vorzunehmen sind ; - Natur- oder gesellschaftspolitische Ereignisse (wie zum Beispiel und ohne Anspruch auf Vollständigkeit: Wetterschäden, Brände, Naturkatastrophen, kriegerische oder terroristische Ereignisse, Aufstände und/oder Unruhen). Es wird darauf hingewiesen, dass die vorliegende vertragliche Garantie weder ordentliche Wartungsarbeiten noch den Austausch von Filtern, Sieben, Strahlreglern, Patronen und allen anderen Teilen abdeckt, die als „Verschleißteile“ gelten bzw. sich unter normalen Bedingungen abnutzen. Es wird weiterhin darauf hingewiesen, dass jegliche Änderungen und/oder Ergänzungen der vorliegenden „vertraglichen Garantie“ nur schriftlich vonseiten der Firma CRISTINA S.r.l. vorgenommen werden können. Mit Unterzeichnung zur Annahme der vorliegenden allgemeinen Verkaufsbedingungen verzichtet der Händler ausdrücklich auf die gesetzliche Garantie und damit auf die Ansprüche, die er kraft der gesetzlichen Garantiebestimmungen gegenüber CRISTINA S.r.l. erheben und geltend machen könnte, und zwar für alle eventuellen Mängel, die an den Produkte auftreten können, die ihm von CRISTINA S.r.l. verkauft werden. Wenn infolge einer Feststellung von Mängeln an einem von CRISTINA S.r.l. vermarkteten Produkt die Verantwortung des Händlers gegenüber dem Endnutzer erkannt wird, kann der Händler folglich keine Regressansprüche gegen die Firma CRISTINA S.r.l. stellen und keinen Ersatz für eventuell erlittene Schäden und/oder entstandene Kosten von der Firma CRISTINA S.r.l. fordern.

6) Für die Preisgebung wird sich an die zum Zeitpunkt der Warenversendung geltenden Preislisten in den Katalogen von CRISTINA S.r.l. oder in jedem Fall an die Preise, die CRISTINA S.r.l. normalerweise setzt, gehalten. CRISTINA S.r.l. kann die Katalogpreise mit einer Frist von 15 Tagen nach entsprechender Mitteilung ändern, ohne dass bei Preiserhöhung oder Preisminderung sich der Preis auf die zum Zeitpunkt der Mitteilung über die Preisänderung bereits angenommenen Bestellungen ändert, da die Bestellungen den noch nicht geänderten Preisen unterliegen.

7) Der Händler muss in EURO bezahlen. Die Zahlungsfristen und Zahlungsmodalitäten sind die, die zwischen CRISTINA S.r.l. und dem Händler vereinbart worden sind, und sind unabänderlich und unabdingbar im Interesse von CRISTINA S.r.l.: Existieren keine Vereinbarungen zu den Zahlungsfristen und Zahlungsmodalitäten kommen die von CRISTINA S.r.l. in der Rechnung angegebenen Fristen und Modalitäten zur Anwendung. CRISTINA S.r.l. hat in jedem Fall das Recht, die Vertragsausführung gemäß Art. 1457 c.c. (BGB) einzufordern, ohne zu vorheriger Mitteilung verpflichtet zu sein. CRISTINA S.r.l. behält sich das Recht vor, die anzuwendenden Zahlungsfristen und/oder Zahlungsmodalitäten zu ändern und diese Änderungen schriftlich mitzuteilen: Die neuen Zahlungsfristen und/oder Zahlungsmodalitäten gelten als vom Händler akzeptiert, wenn er nicht innerhalb von 15 (fünfzehn) Tagen ab dem Empfang der Mitteilung über die Änderung CRISTINA S.r.l. schriftlich die Ablehnung der geänderten Fristen und/oder Modalitäten zugestellt hat.

8) Bei versäumter und/oder verspäteter Zahlung bezüglich der in der von CRISTINA S.r.l. angenommenen Bestellung des Händlers angegebenen Fristen oder bei Fehlen der Angabe in der von CRISTINA S.r.l. ausgestellten Rechnung werden im Rahmen des Art.5 D. Lgs. (Legislativdekret) 231/2002 in der aktuellen Fassung

Verzugszinsen berechnet. Außerdem kann CRISTINA S.r.l. bei versäumter und/oder bezüglich der vorgesehenen Fristen verspäteter Zahlung nach ihrem eigenen unanfechtbaren Ermessen bis zur gesamten Zahlung des geschuldeten Betrags alle oder einen Teil der vom Händler übermittelten Bestellungen und an den Händler erbrachten Dienstleistungen aussetzen und die Zahlungsfristen und/oder Zahlungsmodalitäten mit sofortiger Wirkung und vorheriger einfacher schriftlicher Mitteilung ändern. Nach Ablauf der Frist von 15 Tagen bei versäumter und/oder verspäteter Zahlung kann CRISTINA S.r.l. ganz oder teilweise, nach ihrem eigenen unanfechtbaren Ermessen, die noch nicht erledigten Bestellungen löschen, auch wenn sie bereits angenommen worden sind.

9) Die Zahlung der Waren muss an die Niederlassung der CRISTINA S.r.l. in Gozzano (NO), Via Fava 56 erfolgen; erfolgen Zahlungen an einem anderen Ort als der oben genannten Niederlassung der CRISTINA S.r.l. haben diese Zahlungen, auch wenn sie von CRISTINA S.r.l. angenommen worden sind, einen reinen Duldungswert und können in keinem Fall die Änderung des Prinzips, an die angegebene Niederlassung zu zahlen, begründen.

10) Bei Zahlungen über Barscheck und/oder Bankanweisung hat, auch wenn diese Modalität von CRISTINA S.r.l. akzeptiert wird, ausschließlich der Händler das gesamte Risiko zu tragen, in dem Sinne, dass letzterer nicht von seiner Zahlungspflicht befreit ist, wenn CRISTINA S.r.l. den Betrag nicht effektiv einkassiert hat. Unbeschadet dem vorher gesagten, ist vereinbart, dass bei Diebstahl und/oder Verlust der vom Händler geschickten Schecks, auch wenn dieser Fall einsetzt, nachdem sie bei CRISTINA S.r.l. und/oder ihren Beauftragten und/oder Vertretern angekommen sind, die CRISTINA S.r.l. bereits jetzt ausdrücklich von jeder Haftung diesbezüglich befreit ist wie auch von der Verpflichtung, Duplikate der Schecks und/oder eine Abschreibung zu fordern.

11) Die Abbildungen und Informationen in den Broschüren, den Katalogen, der Internetseite von CRISTINA S.r.l., in den Produktinformationsblättern sowie jedes weitere Informationsmaterial und/oder Werbematerial auf welchem Medium auch immer, auch wenn es einzelne Artikel darstellt, begründen nicht die Verpflichtung zur getreuen Ausführung seitens der CRISTINA S.r.l. Dementsprechend sind die darin vorgesehenen Gewichte und Abmessungen ausschließlich unverbindlich und CRISTINA S.r.l. übernimmt dafür keine Verantwortung. CRISTINA S.r.l. behält sich das Recht vor, an den Verkaufsprodukten jederzeit alle Änderungen vorzunehmen, die sie für unabdingbar hält, um die Produktion zu optimieren, und dies unabhängig von dem, was in Broschüren, im Katalog, den Produktinformationsblättern, auf der Internetseite von CRISTINA S.r.l. und jedem weiteren Material zur Verkaufsförderung der Produkte und Werbezwecken dargestellt und beschrieben wird. Ferner ist CRISTINA S.r.l. nicht gebunden an den Erklärungen, Versprechungen, Bedingungen und Garantien, die von den Angestellten, Vertretern, Handelsvertretern und Geschäftsvermittlern gegeben werden und sich von den hier wiedergegebenen Verkaufsbedingungen unterscheiden und nicht in den von den Rechtsvertretern der CRISTINA S.r.l. unterzeichneten Rechtsakten enthalten sind.

12) Es wird in beidseitigem Einverständnis festgelegt, dass für die Beilegung aller Streitfragen die bezüglich der Auslegung, Ausführung und Auflösung dieser Allgemeinen Verkaufsbedingungen oder bezüglich der Geschäftsverhältnisse zwischen den Vertragsparteien oder bezüglich jeder damit verbundenen Frage ausschließlich das Gericht Mailand der italienischen Justizbehörde zuständig ist.

13) Der Händler kann keine Anträge oder Klagen gegen CRISTINA S.r.l. einreichen, noch Einrede gegen CRISTINA S.r.l. erheben, wenn er nicht vorher dafür gesorgt hat, jede der CRISTINA S.r.l. geschuldeten Kapitalbeträge, Zinsen und Kosten bezüglich der Warensendungen ausgezahlt zu haben. Außerdem wird vereinbart, dass der Händler eigene Kredite mit den der CRISTINA S.r.l. für den Warenkauf geschuldeten Beträgen nicht aufrechnen kann.

14) Die in den Katalogen und Preislisten angegebenen Preise verstehen sich ausschließlich als Richtpreis in Euro und ohne Umsatzsteuer.

15) Das anwendbare Recht ist ausschließlich das italienische Recht mit ausdrücklichem Ausschluss der anderen nationalen Rechte und/oder internationalen Konventionen zum internationalen Warenverkauf.

Allgemeine Verkaufsbedingungen CRISTINA S.r.l.

24) Der Händler darf keine, auch nicht teilweise, von den Allgemeinen Verkaufsbedingungen vorgesehenen Rechte und Pflichten wie auch keine gegenüber der CRISTINA S.r.l. geltend gemachte Kredite übertragen.

25) Der Händler verpflichtet sich, alle, welcher Natur und in welcher Weise auch immer, während der Ausführung der von den Allgemeinen Verkaufsbedingungen regulierten Leistungen erhaltenen Informationen vertraulich zu behandeln. Vor allem verpflichtet sich der Händler, die während der Ausführung der durch die Allgemeinen Verkaufsbedingungen regulierten Leistungen eingeholten Informationen nicht an Dritte weiterzugeben und alle Maßnahmen zu ergreifen, dass auch seine Angestellten und/oder Mitarbeiter diese Bestimmungen einhalten, dies alles auch unter voller Beachtung der von D.Lgs. Nr. 196/2003 festgelegten Bestimmungen zum Datenschutz. Zu diesem Zweck wird festgelegt: Alle Informationen, die der Händler auf welche Weise auch immer erhalten und/oder gesammelt hat, werden aus anderen als den von den Allgemeinen Verkaufsbedingungen vorgesehenen Zwecken nicht an Dritte weitergegeben, es sei denn, (i) es muss Verwaltungs- oder Gesetzesvorschriften oder Anfragen von italienischen oder ausländischen Behörden, denen man sich nicht widersetzen kann, Folge geleistet werden, oder (ii) die Informationen sind öffentlich bekannt geworden und zwar aus anderen Gründen als der Verletzung der mit den Allgemeinen Verkaufsbedingungen vereinbarten Verpflichtung zur Vertraulichkeit. Der Händler verpflichtet sich, seinen Angestellten und allen, die aus welchen Gründen auch immer mit ihm bei der Ausführung der Leistungen der Allgemeinen Verkaufsbedingungen zusammenarbeiten oder zusammengearbeitet haben, über die Verpflichtung zur Vertraulichkeit bei der ihm übernommenen Verpflichtung zu informieren und darauf zu achten, dass sie eingehalten wird. Die Vorschriften und Verbote dieses Artikels bleiben auch nach der Auflösung oder Beendigung der Vertragsbeziehungen oder dem Rücktritt von den Vertragsbeziehungen, aus welchem Grund auch immer, die zwischen CRISTINA S.r.l. und dem Händler bestehen sollten, gültig.

26) Auch wenn die "Allgemeinen Verkaufsbedingungen" auch in Englisch, Französisch, Deutsch, Spanisch und Russisch verfasst sind, bleibt der italienische Text die einzige verbindliche Fassung und bei Unstimmigkeiten zwischen dem italienischen Text und einem der in den anderen Sprachen verfassten Texten ist das, was im italienischem Text steht, bestimmend.

27) Die Verwendung der Logos und Bilder von CRISTINA srl wird durch Anhang "Verwendung des Logos Cristina und Silfra und Bilder für ON und Off Line Kommunikation" geregelt.

16) Die Zahlungsbedingungen, Zahlungsfristen und Zahlungsmodalitäten wie auch die Preisnachlässe und Handelsrabatte und die vorgesehen Beiträge und/oder Prämien sind immer dem Umstand untergeordnet, dass der Händler die Lieferungen unter Einhaltung der vorgesehenen Fristen bezahlt.

17) Der Händler übernimmt die Zahlung aller Gebühren, Steuern, Auflagen, Zollgebühren, Steuerauflagen und/oder Verwaltungsgebühren wie auch alle von den Staats-, Regierungs- und Verwaltungsbehörden vorgesehenen Kosten und Spesen für den Erwerb, den Import, den Export und den Verkauf der von CRISTINA S.r.l. gekauften Produkte.

18) Diese allgemeinen Verkaufsbedingungen begründen nicht für den Händler eine Kaufpflicht noch für CRISTINA S.r.l. eine Verkaufspflicht. Deswegen besteht zwischen den Vertragsparteien keine Lieferverpflichtung, noch wird irgendeine Form des Exklusivrechts übertragen, da die zwischen den Vertragsparteien bestehende Vertragsbeziehung eine reine Kauf- und Verkaufsbeziehung ist.

19) Kommt es zur Duldung von Vertragsverstößen und/oder Verhalten, das im Widerspruch zu den Allgemeinen Vertragsbedingungen steht, kann das Dulden nicht als Verzicht auf die in den nicht beachteten Klauseln enthaltenen Rechte oder Pflichten ausgelegt werden noch kann es die Gültigkeit dieser Klauseln aufheben. Wird eine oder werden mehrere Klauseln oder Teile davon nichtig, weil sie im Widerspruch zu den bestimmenden Gesetzesvorschriften steht oder stehen, ist oder sind diese von Rechts wegen so und nur so zu ersetzen, dass der Widerspruch aufgehoben ist.

20) Ausgenommen bei Vorsatz oder schwerer Schuld von CRISTINA S.r.l. sind die Haftung und die daraus folgende Entschädigungssumme, die CRISTINA S.r.l. dem Händler schuldet, beschränkt auf den Preis, den der Händler beim Kauf des Produktes oder der Produkte von CRISTINA S.r.l., die beanstandet werden und/oder Gegenstand der Nichteinhaltung sind, bezahlt hat.

21) Andere vertragliche Bedingungen als die der Allgemeinen Verkaufsbedingungen CRISTINA S.r.l. haben, auch wenn sie gefordert, hinzugefügt, verändert und/oder in die Bestellungen oder jeder anderen Kommunikation des Händlers eingefügt werden, keine Wirkung wenn sie nicht ausdrücklich und spezifisch schriftlich durch einen Rechtsvertreter der CRISTINA S.r.l. anerkannt worden sind.

22) Der Händler erkennt an, dass die Firma und die Marken von CRISTINA S.r.l. das ausschließliche Eigentum derselben sind. Der Händler kann bezüglich der oben genannten Firma oder Marken keine Ansprüche erheben oder Eigentum beanspruchen. Dies weder direkt noch indirekt über eine Mittelsperson, Gesellschaft und/oder Einrichtung. Der Gebrauch der Marken CRISTINA S.r.l., SILFRA oder CRISTINA S.r.l. seitens des Händlers, dort, wo es erlaubt ist, erfolgt in Übereinstimmung mit den von CRISTINA S.r.l. festgelegten Anordnungen. Werden die Markenzeichen CRISTINA S.r.l., SILFRA oder CRISTINA S.r.l. auf dem Schild des Händlers angebracht, ist ausschließlich der Händler, der zudem vorher schriftlich von CRISTINA S.r.l. autorisiert worden sein muss, verpflichtet, jede gesetzliche Gebühr und/oder Steuer einschließlich der Werbesteuer zu bezahlen. Davon ausgeschlossen ist der Fall, in dem die Marken auf Werbematerial, das CRISTINA S.r.l. den Händler geliefert hat, erscheinen: In diesen Fällen braucht der Händler keine Autorisierung durch CRISTINA S.r.l. In jedem Fall unterlässt der Händler, Personen andere Leistungen mündlich oder schriftlich zu versprechen oder zu vertreten als die, die in den Katalogen, Broschüren, Produktinformationsblättern, Bedienungsanleitungen und allgemein im Werbematerial oder Bildmaterial, das von CRISTINA S.r.l. geliefert wird, vorgesehen sind. Der Händler verpflichtet sich, sicherzustellen, dass jede Form der Werbung, die er selbst realisiert und in der die Produkte CRISTINA S.r.l., SILFRA und/oder CRISTINA S.r.l. vorkommen, mit den geltenden Gesetzen über Werbung übereinstimmen.

23) Alle im Zuge der durch die Allgemeinen Verkaufsbedingungen regulierten Vertragsbeziehungen erhaltenen Personendaten werden in telematischer Form und auf Papier behandelt. Die Daten können von CRISTINA S.r.l., insoweit es in ihrer jeweiligen und spezifischen Kompetenz liegt, an Steuerberater, Buchhaltungsprüfungsunternehmen, Freischaffende, öffentliche Behörden, Kreditinstitute, Handelsvertreter, Promoter, Merchandiser, technische Kundendienstzentren aus Pflicht, Notwendigkeit oder Kommunikationsgelegenheit weitergeben, auch damit jede Vertragspflicht korrekt erfüllt werden kann.

Conditions generales de vente CRISTINA S.r.l.

- 1) Les commandes devront être transmises au Revendeur par écrit, en précisant les données complètes des articles, la quantité, les remises et autres données importantes relatives à chaque article. CRISTINA S.r.l. ne sera pas tenue d'envoyer une confirmation de commande, à savoir, dans le cas présent, le contrat d'achat et de vente conclu, aux termes et en exécution de l'art. 1327, premier alinéa du Code civil italien, au moment du début de l'exécution des commandes individuelles par CRISTINA S.r.l., avec décharge de cette dernière de l'obligation de fournir sans délai un avis au Revendeur du commencement de l'exécution. Les commandes ne contraignent pas CRISTINA S.r.l. qui a la faculté de les accepter ou de les refuser, à sa seule discrétion. Même après son éventuelle acceptation de la commande, même si exprimée, et en cas de non disponibilité des produits ou en cas de force majeure, CRISTINA S.r.l. se réserve le droit d'exécuter ou non les commandes. En cas de non-exécution de la commande acceptée par CRISTINA S.r.l., cette dernière s'engage uniquement à en informer sans délai le Revendeur, lequel renonce à demander, dès lors, d'éventuelles pénalités et/ou la réparation d'éventuels dommages.
- 2) Les conditions de livraison, si indiquées, ont une valeur purement indicative et en aucun cas obligatoire (en fonction de l'approvisionnement des produits à fournir au Revendeur ainsi que de facteurs indépendants du contrôle de CRISTINA S.r.l.) ; chaque retard éventuel de CRISTINA S.r.l. ne pourra jamais constituer une source de réparation de dommages, ni entraîner la résolution du contrat, ni ne pourra légitimer les demandes de pénalités, de réduction des prix et/ou le report du paiement par le Revendeur.
- 3) La localisation des marchandises ainsi que le transfert de propriété auront lieu lorsque les marchandises seront confiées au transporteur.
- 4) Les frais de transport et d'assurance ainsi que les risques associés au transport sont à la charge du Revendeur et la remise (et le retour) des produits est réalisée dans les magasins CRISTINA S.r.l. à Fontaneto d'Agogna, à Gargallo et/ou à Gozzano (EXW - franco usine), sauf accord écrit différent entre les parties. Nonobstant ce qui précède, le choix de l'expéditeur et/ou du transporteur peut également être effectué par CRISTINA S.r.l. Dans tous les cas, CRISTINA S.r.l. ne sera pas responsable des retards de livraison, de la perte et/ou de l'avarie des marchandises qui pourraient survenir pendant le transport.
- 5) CRISTINA S.r.l. fournit à l'utilisateur final des produits une « garantie standard » (commerciale) qui est additionnelle et qui ne se substitue pas aux autres droits dont jouit l'utilisateur final, qualifié comme « consommateur » du produit à l'égard de la partie auprès de laquelle il a acheté le bien. En particulier, la garantie standard fournie par CRISTINA S.r.l. n'affecte pas les droits dont le « consommateur » est titulaire aux termes du décret législatif italien n° 206 du 6 septembre 2005, partie IV, titre III, alinéa I et modifications et ajouts successifs, ou conformément à la possible législation nationale différente applicable au consommateur en ce qui concerne la vente de biens de consommation, adoptée en application de la Directive 1999/44 / CE et modifications et ajouts successifs. Il convient de noter que, conformément à l'art.3 du Décret Législatif italien 206/2005 le terme « Consommateur » signifie la personne physique qui agit pour des fins étrangères à l'activité entrepreneuriale, commerciale, artisanale ou professionnelle éventuellement exercée et que, selon l'art. 1 de la Directive 1999/44/CE, le terme « Consommateur » signifie toute personne physique qui, dans les contrats soumis à la Directive susmentionnée, agit à des fins qui ne relèvent pas de son activité commerciale ou professionnelle. Par « garantie standard », nous entendons exclusivement la réparation et/ou le remplacement gratuit des pièces mécaniques des produits commercialisés par CRISTINA S.r.l., comportant un défaut de fabrication ou du matériau, ainsi que la réparation et/ou le remplacement des parties des produits vendus par CRISTINA S.r.l. qui présentent de graves défauts au niveau de la finition superficielle externe (par exemple, le chromage), dus à la fabrication ou au matériau, à condition que les produits susmentionnés soient accompagnés d'un document fiscal (facture ou ticket de caisse d'achat). Dans tous les cas, CRISTINA S.r.l. se réserve le droit, à sa seule discrétion, de pourvoir au remplacement du produit défectueux par un produit similaire ou de meilleure qualité. Nous précisons que tous les produits et/ou les parties éventuellement remplacés par CRISTINA S.r.l. deviendront de la propriété de CRISTINA S.r.l. La réparation ou le remplacement des produits et/ou des composants défectueux sont soumis à l'envoi du produit et/ou composant défectueux par le Revendeur au siège de CRISTINA S.r.l. Pour les produits intégrés dans les meubles ou les murs et pour tous ces produits pour lesquels (une fois que la panne est constatée) une intervention à domicile est nécessaire (sur une demande explicite de l'utilisateur à cet effet), tous les frais de

main d'œuvre dérivant de la nécessité de désinstaller le produit même et/ou de le rendre accessible au personnel technique qui doit effectuer l'intervention, de le réinstaller après l'intervention et de restaurer l'état des lieux seront à la charge et aux risques de l'utilisateur final. Les frais de déplacement pour les interventions à domicile seront également à la charge de l'utilisateur final, Il convient de noter que la « garantie standard » reconnue par CRISTINA S.r.l. ne couvre pas tous les coûts et/ou les dommages aux revêtements en tout genre (dont, à titre d'exemple et sans toutefois s'y limiter: carreaux, pierres, métaux, bois, porcelaines, textiles, désormais, par souci de concision, les Revêtements), le coût et/ou les dommages aux meubles et aux décorations, les coûts de main d'œuvre résultant de la nécessité de désinstaller (et/ou de rendre accessible pour l'intervention) et de réinstaller les produits défectueux (par exemple, mais sans toutefois s'y limiter, les produits intégrés dans des meubles et/ou murs). La « garantie standard » reconnue par CRISTINA S.r.l. ne comprend donc pas les éventuels frais, coûts et/ou dommages causés aux Revêtements, aux meubles et/ou aux décorations dus ou consécutifs à la désinstallation des produits défectueux et, après l'intervention, à la réinstallation successive, et les éventuels dommages dus à la non-utilisation du produit. CRISTINA S.r.l. décline toute responsabilité concernant l'installation, l'utilisation, l'entretien et le nettoyage des produits réalisés de manière incorrecte et/ou non conforme au manuel d'instructions et/ou aux éventuelles étiquettes d'avertissement appliquées sur les emballages des produits ou ceux qui accompagnent ces produits. CRISTINA S.r.l. ne peut donc pas être tenue responsable des dysfonctionnements ou des défauts imputables à une installation non-conforme et/ou mauvaise installation, utilisation, entretien et/ou nettoyage des produits achetés à l'égard des consignes fournies dans le manuel d'instructions et/ou sur les étiquettes d'avertissement appliquées sur les emballages des produits ou ceux qui accompagnent ces produits. En outre, CRISTINA S.r.l. décline toute responsabilité pour les éventuels dommages qui peuvent, directement ou indirectement, dériver de personnes, choses ou animaux en conséquence du non-respect des consignes indiquées dans le manuel d'instructions des produits et sur les étiquettes d'avertissement appliquées sur les emballages des produits ou ceux qui accompagnent ces produits, et concernant, en particulier, les avertissements relatifs à l'installation, utilisation, entretien et nettoyage de ces derniers. La durée de la garantie standard reconnue par CRISTINA S.r.l. est normalement - sauf indication claire dans le certificat de garantie qui accompagne chaque produit - de cinq ans après la date d'achat par l'utilisateur final des produits vendus par CRISTINA S.r.l. au Revendeur. Nous précisons que l'identification de la date d'achat des produits - la date à partir de laquelle commence la durée de la garantie standard - sera attestée par le document fiscal (facture ou ticket de caisse d'achat) remis à l'utilisateur final au moment de l'achat. Nous précisons également qu'en l'absence de cette documentation spécifique de preuve de l'achat, CRISTINA S.r.l. se réserve le droit de reconnaître ou non la garantie. La garantie standard intervient uniquement si les produits vendus par CRISTINA S.r.l. ont été utilisés normalement et elle ne s'applique pas dans les cas suivants : - utilisation, installation, entretien et/ou nettoyage des produits effectués de manière incorrecte ou non conforme aux consignes indiquées dans le manuel d'instructions et/ou sur les étiquettes d'avertissement appliquées sur les emballages des produits ou ceux qui accompagnent ces produits ; - négligence, endommagements, détérioration - provoqués par la foudre, les phénomènes atmosphériques, les surtensions et les surintensités, l'alimentation électrique insuffisante ou irrégulière, causes de force majeure, usure ; - demandes d'assistance sous garantie standard au-delà du terme indiqué dans le présent article ; - absence du document fiscal requis (facture ou ticket de caisse) justifiant l'achat du produit ; - dommages intervenus lors du transport des produits et/ou du fait du client et/ou de tiers ; - non-respect des règles de sécurité et/ou aux exigences techniques du pays dans lequel le produit est utilisé. En outre, la garantie standard ne s'applique pas dans les cas suivants: - modifications, falsifications et/ou utilisation d'accessoires en option non originaux fournis par des tiers et appliqués aux produits ; - utilisation de pièces de rechange n'étant pas d'origine CRISTINA S.r.l. - rupture et/ou mauvais fonctionnement dû au gel, à tout type d'impureté présente dans les tuyaux, à de l'eau calcaire ; - détérioration des finitions due à l'utilisation de produits agressifs, acides et/ou abrasifs ; - détériorations dus à des agents chimiques et électrochimiques ; - dysfonctionnement caractérisé par une forte salinité et/ou une forte teneur en chlore dans l'eau; - dysfonctionnement provoqué par du sable, déchets et/ou impuretés présents dans l'eau; - absence d'installation de réducteurs de pression spécifiques et de filtres appropriés en amont de l'installation, et non-installation de filtres si prévus sur le produit ; - pressions et/ou températures non conformes aux paramètres indiqués dans le manuel d'instructions et/ou sur les étiquettes d'avertissement appliquées sur les emballages des produits ou ceux qui accompagnent ces produits ; - ruptures et/ou dysfonctionnements dus à des déchets ferreux provenant de

tuyaux en fer et/ou à l'absence d'entretien ; - interventions techniques, réparations et/ou modifications des produits effectués par l'utilisateur final, par des techniciens et/ou des tiers non expressément autorisés par CRISTINA S.r.l., à l'exception de l'entretien normal à effectuer, à la charge de l'utilisateur final, selon les indications fournies dans le manuel d'instructions et/ou sur les étiquettes d'avertissement appliquées sur les emballages des produits ou ceux qui accompagnent ces produits ; - événements naturels ou socio-politiques (comme, à titre d'exemple et non exhaustif, les événements atmosphériques, les incendies, les catastrophes naturelles, les guerres, les événements terroristes, des émeutes et / ou agitations). Il convient de noter que la présente garantie standard ne couvre pas l'entretien ordinaire et le remplacement de filtres, rétines, aérateurs, cartouches et de toutes les parties considérées « d'usure » et/ou soumises à une usure normale. Nous précisons aussi que toute modification et/ou intégration à la présente « garantie standard » pourra être relâchée uniquement de la part de CRISTINA S.r.l. par communication écrite. Avec la souscription par acceptation des présentes Conditions Générales de Vente, le Revendeur renonce expressément à la garantie légale et aux actions relatives que celui-ci pourrait invoquer et tenter envers CRISTINA S.r.l. conformément à la discipline de loi en matière de garantie légale, pour tous les éventuels défauts susceptibles de se présenter sur les produits vendus par CRISTINA S.r.l.Par conséquent, même si le Revendeur est reconnu responsable à l'égard de l'utilisateur final suite à l'évaluation des défauts du produit commercialisé par CRISTINA S.r.l., le Revendeur ne pourra pas agir par régression contre CRISTINA S.r.l. ni se revaloir à l'égard de CRISTINA S.r.l. pour les dommages et/ou les frais éventuellement subis.

- 6) Les prix sont ceux résultant des catalogues des prix de CRISTINA S.r.l. en vigueur au moment de l'expédition des marchandises, ou du moins ceux normalement pratiqués par CRISTINA S.r.l. CRISTINA S.r.l. sera autorisée à modifier les prix indiqués dans les catalogues des prix avec un préavis de 15 jours, et donc sans influence, en cas d'augmentation ou de diminution, sur les commandes déjà acceptées à la date de la transmission du susdit avis de modification, qui seront donc réglées au prix non encore modifié.
- 7) Les paiements seront effectués par le Revendeur en euro. Les conditions et modalités de paiement sont celles convenues entre CRISTINA S.r.l. et le Revendeur et sont considérées comme obligatoires et essentielles dans l'intérêt de CRISTINA S.r.l.En l'absence de stipulations des conditions et modalités de paiement, celles indiquées sur la facture de CRISTINA S.r.l. prévaudront. Dans tous les cas, CRISTINA S.r.l. a le droit d'exiger l'exécution du contrat sans la charge de communication mentionnée à l'art. 1457 du Code civil italien. CRISTINA S.r.l. se réserve le droit de modifier et de communiquer par écrit les différentes conditions de paiement et/ou modalités de paiement : dans ce cas, les nouvelles conditions et/ou modalités de paiement seront réputées acceptées par le Revendeur si ce dernier ne communique pas par écrit à CRISTINA S.r.l. le refus des unes et/ou des autres au plus tard quinze (quinze) jours suivant la réception de l'information corrélative de modification de la part de CRISTINA S.r.l.
- 8) Le défaut et/ou retard de paiement conformément aux conditions indiquées sur la commande du Revendeur acceptée par CRISTINA S.r.l. ou, en l'absence, sur la facture de CRISTINA S.r.l. impliquera l'application d'intérêts de retard déterminés conformément à l'art. 5 du décret législatif italien 231/2002 et modifications et ajouts successifs. En outre, en cas de défaut et/ou de retard de paiement conformément aux conditions définies, CRISTINA S.r.l. pourra suspendre, à sa discrétion absolue, jusqu'au paiement intégral des sommes dues, toutes ou partie des commandes transmises par le Revendeur et les éventuels services fournis à celui-ci, et modifier les conditions et/ou les modalités de paiement avec effet immédiat sur simple communication écrite. Après 15 jours de défaut et/ou de retard de paiement, CRISTINA S.r.l. pourra annuler en tout ou en partie, à son entière discrétion, les commandes non exécutées même si déjà acceptées.
- 9) Le paiement du prix des marchandises doit être effectué au domicile de la société CRISTINA S.r.l. à Gozzano (NO), Via Fava n. 56 ; les éventuels paiements effectués dans des lieux autres que l'adresse de CRISTINA S.r.l. mentionnée ci-dessus, même si cette dernière l'accepte, auront valeur de simple tolérance et ne pourront jamais constituer une modification du principe du paiement à l'adresse indiquée.
- 10) Le paiement effectué par le biais de chèques de banque et/ou bancaires, même si cette méthode s'avère acceptée par CRISTINA S.r.l., est aux risques et périls du Revendeur dans le sens où ce dernier n'est pas libéré de son obligation de paiement si la preuve de l'encaissement effectif par CRISTINA S.r.l. n'est pas avérée.

Conditions generales de vente CRISTINA S.r.l.

Nonobstant ce qui précède, il reste également entendu que, en cas de vol et/ou de perte de chèques envoyés par le Revendeur, même si cela a lieu après qu'ils aient été reçus par CRISTINA S.r.l. et/ou par ses employés et/ou agents, CRISTINA S.r.l. est dès lors expressément exempté de toute responsabilité à cet égard, ainsi que de devoir demander les duplicata des chèques et/ou l'amortissement de ces derniers.

- 11) Les illustrations et les informations contenues dans les dépliants, les catalogues des prix , le site Web de CRISTINA S.r.l., les fiches descriptives des produits CRISTINA S.r.l. et dans tout autre support d'information et/ou publicitaire, quel que soit le moyen utilisé, même si elles représentent chaque article, ne constituent pas un engagement d'exécution fidèle à la charge de CRISTINA S.r.l. Par conséquent, les poids et mesures indiqués doivent être considérés à titre indicatif et, par conséquent, CRISTINA S.r.l. n'assume aucune responsabilité à cet égard. CRISTINA S.r.l. se réserve quoi qu'il en soit le droit d'apporter aux produits commercialisés, à tout moment, toutes les modifications qu'elle juge nécessaire afin d'optimiser la production, indépendamment de la façon dont ils sont représentés et décrits dans les dépliants, dans les catalogues des prix, dans les fiches descriptives des produits, dans le site Web de CRISTINA S.r.l. et, de toute façon, dans n'importe quel support approprié à la promotion et à la vente de produits. Les déclarations, promesses, conditions et garanties provenant des employés, représentants, agents et prospecteurs qui diffèrent des conditions de vente ici reproduites, et dans tous les cas toutes celles non incluses dans les actes signés par les représentants légaux de CRISTINA S.r.l., n'engagent pas CRISTINA S.r.l.

- 12) Il est établi d'un commun accord que pour le règlement de tout différend éventuel relatif à l'interprétation, à l'exécution et à la résiliation des présentes Conditions générales de vente ou relatif aux rapports de vente et d'achat qui lient les parties ou, de toute façon, relatif à toute question reliée et/ou connectée à celles-ci, le tribunal de Milan des autorités judiciaires italiennes sera le seul compétent.

- 13) Le Revendeur ne pourra pas soumettre des questions, des actions, ni soulever des objections à l'encontre de CRISTINA S.r.l., sauf après avoir effectué le paiement de la totalité du montant dû à cette dernière en capital, intérêt et dépenses liés à la fourniture des marchandises. En outre, il est convenu que le Revendeur ne pourra compenser ses éventuelles créances avec les sommes dues à CRISTINA S.r.l. par l'acquisition de marchandises.

- 14) Les prix éventuellement indiqués dans les catalogues et listes de prix sont exclusivement considérés comme des prix conseillés au public, exprimés en euros, TVA non comprise.

- 15) La loi applicable est exclusivement la loi italienne, à l'exclusion expresse des autres lois nationales et/ou conventions internationales sur la vente internationale de marchandises.

- 16) Les conditions, termes et modalités de paiement, ainsi que les remises financières et/ou commerciales, ainsi que les contributions et/ou primes éventuellement prévues, seront toujours subordonnés à la condition que le paiement des fournitures soit effectué par le Revendeur conformément aux termes prévus.

- 17) Le paiement de tous les impôts, taxes, droits, charges fiscales et/ou administratives, ainsi que les coûts et les dépenses de toute nature prévus par des organismes d'État, gouvernementaux et/ou administratifs relatifs à l'achat, à l'importation, à l'exportation et à la revente des produits acquis auprès de CRISTINA S.r.l. seront à la charge du Revendeur.

- 18) Les présentes conditions de vente ne constituent pas une obligation d'achat pour le Revendeur, ni une obligation de vente pour CRISTINA S.r.l. Par conséquent, il n'y aura aucune obligation entre les parties de fourniture, ni aucune forme d'exclusivité ne sera conférée, compte tenu de la simple relation contractuelle d'achat et de vente qui lie les parties.

- 19) La tolérance éventuelle à l'égard des violations et/ou comportements contraires à ces Conditions générales de vente ne pourra être considérée comme une renonciation des présentes expressément prévu ni ne pourra infirmer la validité des clauses non observées. En cas de nullité d'une ou plusieurs des présentes clauses ou d'une partie de celles-ci, en raison d'un conflit avec les termes impératifs de la loi, ces dispositions sont réputées substituées de droit, dans les limites du conflit prévu par la loi.

Conditions generales de vente CRISTINA S.r.l.

20) Sauf en cas de dol ou de faute grave de CRISTINA S.r.l., la responsabilité et le montant consécutif du dédommagement éventuellement dû par CRISTINA S.r.l. au Revendeur sont limités au prix d'achat par le Revendeur du produit ou des produits CRISTINA S.r.l. faisant l'objet d'une contestation et/ou faute.

21) Les conditions contractuelles différentes des présentes Conditions générales de vente de CRISTINA S.r.l., même si rappelées, ajoutées, modifiées, et/ou insérées dans les commandes ou dans toute communication du Revendeur, ne seront valables que si elles sont expressément et spécifiquement acceptées par écrit par un représentant autorisé de CRISTINA S.r.l.

22) Le Revendeur reconnaît que la société et les marques utilisées par CRISTINA S.r.l. sont la propriété exclusive de cette dernière. Le Revendeur ne pourra pas revendiquer des droits ou la propriété de l'entreprise ou des marques mentionnées ci-dessus. Ceci, ni directement ni indirectement, par une personne, société et/ou un organisme interposé. L'utilisation des marques CRISTINA S.r.l., SILFRA ou CRISTINA S.r.l. ou par le Revendeur, là où autorisée, se fera en conformité avec les directives établies par CRISTINA S.r.l. En cas d'apposition des marques CRISTINA S.r.l., SILFRA ou CRISTINA S.r.l. sur l'enseigne du Revendeur, en plus d'être préalablement autorisée par écrit par CRISTINA S.r.l., le Revendeur sera tenu au paiement de tout impôt et/ou taxe légaux, y compris ceux relatifs à la publicité. Les marques qui apparaissent sur le matériel promotionnel éventuellement fourni par CRISTINA S.r.l. au Revendeur sont exclues : dans ce cas, le Revendeur n'aura pas besoin d'une autorisation de CRISTINA S.r.l. Dans tous les cas, le Revendeur s'abstiendra de promettre ou représenter à toute personne, oralement ou par écrit, des prestations autres que celles prévues dans les catalogues, dépliants, fiches descriptives des produits, manuels d'instructions et, en général, dans le matériel publicitaire ou d'illustration fourni par CRISTINA S.r.l. Le Revendeur est tenu de veiller à ce que toutes les formes de publicité, réalisée par ce dernier, dans lequel apparaissent les produits CRISTINA S.r.l., SILFRA et/ou CRISTINA S.r.l. sont conformes à la réglementation en vigueur de la loi sur la publicité.

23) Toutes les données personnelles reçues en vertu des relations contractuelles régies par les présentes Conditions générales de vente seront traitées sous forme électronique et sur papier.

Les données peuvent être communiquées par CRISTINA S.r.l., dans le cadre de ses compétences respectives et spécifiques, à des conseillers fiscaux, sociétés de révision comptable, professionnels, organismes publics, établissements de crédit, agents d'affaires, promoteurs, marchandiseurs, centres d'assistance technique, à l'égard desquels il y a pour CRISTINA S.r.l. l'obligation, ou la nécessité ou la possibilité de communication, et ce également aux fins d'un meilleur accomplissement de chaque obligation contractuelle respective.

24) Le Revendeur ne pourra céder, en totalité ou en partie, sans le consentement préalable écrit de CRISTINA S.r.l., les droits et obligations prévus dans les présentes Conditions générales de vente, ni les éventuelles créances opposables à CRISTINA S.r.l.

25) Le Revendeur s'engage à garder confidentielles toutes les informations de toute nature et dans tous les cas acquises au cours de l'exécution des prestations régies par les présentes Conditions générales de vente. En particulier, le Revendeur s'engage à ne divulguer à des tiers aucune information obtenue au cours de l'exécution des prestations réglementées par les Conditions générales de vente, et à mettre en place toutes les précautions nécessaires afin que ses employés et/ou collaborateurs se conforment à de telles dispositions, le tout également en pleine conformité avec les dispositions du décret législatif italien n° 196/2003. A cet effet, il est établi que : toutes les informations, quel que soit le mode d'acquisition/de collecte par le Revendeur ne seront pas utilisées, ni distribuées ou communiquées à des tiers à des fins autres que celles prévues par les présentes Conditions générales de vente, sous réserve, toutefois, des cas où (i) il est nécessaire d'obtempérer aux obligations réglementaires ou légales, ou à la demande des autorités italiennes ou étrangères auxquelles il n'est pas possible d'opposer un refus, ou (ii) de telles informations sont déjà dans le domaine public ou sont devenues publiques autrement que par la violation des obligations de confidentialité en accord avec les présentes Conditions générales de vente.

Le Revendeur s'engage à communiquer et à faire respecter les obligations en matière de confidentialité mentionnées dans le présent engagement à ses employés et à tous ceux qui, pour une raison quelconque, collaborent ou ont collaboré à

l'exécution des prestations couvertes par les présentes Conditions générales de vente.

Les prévisions et interdictions visées au présent article resteront en vigueur même après l'éventuelle résolution, annulation ou résiliation pour une raison quelconque de la relation contractuelle qui lierait CRISTINA S.r.l. et le Revendeur.

26) Bien que les présentes « Conditions générales de vente » soient rédigées en anglais, français, allemand, espagnol et russe, en cas de divergence entre le texte écrit en italien et celui écrit dans une autre langue, le texte italien, comme indiqué dans celui-ci, sera le seul faisant foi comme texte original.

27) L'utilisation des logos et images de CRISTINA S.r.l. est réglementée par l'annexe "Utilisation marque CRISTINA et SILFRA et images pour communication On et Off Line".

1) Orders shall be sent by the Dealer in writing, specifying full details of the items, quantity, discounts, and any other important data relating to each article. CRISTINA S.r.l. shall not be required to send an order confirmation whereby, in this case, the contract of sale is intended as concluded, in accordance with Article 1327, first paragraph of the Italian Civil Code, at the time when execution of each order by CRISTINA S.r.l. begins, relieving CRISTINA S.r.l. of its obligation to promptly give notice of the beginning of performance to the Dealer. Orders shall not be binding for CRISTINA S.r.l. which has the right to accept or reject them, at its sole discretion. CRISTINA S.r.l., even after acceptance, however expressed, of an order, and in consideration of the fact that products may be unavailable or due to force majeure events, reserves the right to decide whether or not to execute the order. If an order accepted by CRISTINA S.r.l. is not executed, CRISTINA S.r.l. undertakes to only give prompt notice thereof to the Dealer who hereby agrees to refrain from requesting any penalty and/or compensation for any damage.

2) The terms of delivery, if indicated, are merely indicative and not binding (if this depends on the procurement of products to supply to the Dealer and also depends on factors beyond CRISTINA S.r.l.'s control); any delays by CRISTINA S.r.l. shall in no way constitute grounds for compensation for damage, or termination of the agreement, or grounds to request penalties, price reductions and/or deferred payment by the Dealer.

3) The identification of goods and transfer of ownership shall take place when the goods are entrusted to the carrier.

4) The Dealer shall be responsible for all costs for transport and insurance as well as the transport-related risks, and the delivery (and return) of products shall be at CRISTINA S.r.l.'s warehouses located in Fontaneto d'Agogna and/or Gargallo and/or Gozzano (EXW- Ex Works), unless the parties agree otherwise in writing. Notwithstanding the foregoing, CRISTINA S.r.l. shall also be entitled to choose the forwarding agent and/or carrier. In any case, CRISTINA S.r.l. shall not be responsible for delays in delivery, loss and/or damage to goods incurred during transport.

5) CRISTINA S.r.l. provides the end user of the products with a "standard warranty" (commercial), which is intended to supplement and not replace any other rights enjoyed by the end user, who has the status of "consumer" of the product against the party from whom they bought the item. In particular, the CRISTINA S.r.l. standard warranty does not affect the consumer rights provided for in Legislative Decree 206, Part IV, Title III, Chapter 1 dated 6 September 2005 and subsequent amendments or additions, or any other applicable national legislation applying to the Consumer covering the sale of consumer goods issued pursuant to European Directive 1999/44/EC and subsequent amendments and additions. Pursuant to Article 3 of Legislative Decree 206/2005, the "Consumer" is any natural person acting for purposes other than his/her business, commercial, craft or professional activity; pursuant to Article 1 of European Directive 1999/44/EC, the "Consumer" is any natural person who, in contracts subject to the said Directive, acts for purposes other than that of his/her business or profession. The "standard warranty" only covers the free of charge repair and/replacement of mechanical parts sold by CRISTINA S.r.l., acknowledged to be defective in materials or workmanship, as well as the repair and/or replacement of product parts sold by CRISTINA S.r.l. presenting severe defects in the outer surface finish (by way of example, chrome plating) due to workmanship or material, provided that the above-mentioned products are accompanied by suitable financial document (invoice or receipt). In any case, CRISTINA S.r.l. reserves the right, at its discretion, to substitute the defective product with a similar product or one of higher quality. It should be noted that CRISTINA S.r.l. becomes the owner of all products and/or parts eventually replaced by the same. The repair or replacement of products and/or defective parts are subject to the Dealer's shipping of the defective product and/or part to CRISTINA S.r.l. If at home assistance is required for products embedded in furniture or walls and other products requiring such assistance (where the fault has been established, and there is an express request from the end user), the end user will be charged and responsible for all costs including labour costs deriving from the need to uninstall the product and/or make it accessible to the technical personnel who must perform the intervention, to reinstall it after the intervention and restore the conditions of the premises. Moreover, the end user will also be responsible for transfer costs needed for at home assistance. It should be noted that the CRISTINA S.r.l. "standard warranty" does not cover the costs and/or damages to any covering (including, but not

CRISTINA S.r.l. general condition of sale

limited to, tiles, stones, metals, wood, porcelain, fabrics, hereinafter for the sake of brevity referred to as Coatings); costs and/or damage to furniture and fixtures, labour costs resulting from the need to uninstall (and/or make available for intervention) and reinstalling of defective products (by way of example, for products embedded into furniture and/or walls). Therefore, the CRISTINA S.r.l. "standard warranty" does not include any charges, costs and/or damages caused to the Coatings, furniture and/or furnishings due to or resulting from the uninstalling of defective products and, after the intervention, subsequent reinstallation and any damage to the product due to lack of use. CRISTINA S.r.l. declines any liability for incorrect installation, use, maintenance and cleaning of the products and/or non-conforming to the instruction manual and/or any warning labels on the product packages or accompanying the products. Therefore, CRISTINA S.r.l. cannot be held liable for malfunctions or faults attributable to incorrect installation, use, maintenance and/or cleaning of the products purchased and/or non-conforming with the instructions in the instruction manual and/or any warning labels that appear on the product packages or that accompany the products. Moreover, CRISTINA S.r.l. is not liable for any damage that may, directly or indirectly, occur to persons, things or animals as a result of non-observance of the requirements set forth in the product instruction manual and any warning labels on the packaging of the products or accompanying the products concerning, in particular, warnings regarding the installation, use, maintenance and cleaning of the same. Unless otherwise clearly indicated on the warranty certificate accompanying each product, the CRISTINA S.r.l. standard warranty typically has a valid period of five years from the date of purchase by the end user of products sold by CRISTINA S.r.l. to a Dealer. Please note that the financial document (invoice or final purchase receipt) issued to the end-user at the time of purchase will testify to the purchase date of the products - the date on which the standard warranty takes effect. It should also be noted that in the absence of documents proving the purchase, CRISTINA S.r.l. reserves the right to claim or disclaim the warranty. The standard warranty is applied if the products sold by CRISTINA S.r.l. were generally used and does not apply in the following cases: - Incorrect use, installation, maintenance and/or cleaning of products or non-compliant with the instructions in the instruction manual and/or any warning labels on the packaging of the products or accompanying the products; - neglect, damage, deterioration, lightning, atmospheric phenomena, over voltages and over currents, insufficient or irregular power supply, force majeure, wear; - requests for assistance under the standard warranty beyond the expiry stated in this Article; - lack of a suitable financial document (invoice or tax receipt) proving the purchase of the product; - damages caused during the transport of the products and/or due to the customer and/or third parties, - failure to comply with the safety and/or technical regulations required by the country where the product is used. Furthermore, the standard warranty does not apply in the following cases: - modification, tampering and/or use of non-original optional accessories provided by third parties and applied to the products; - use of non-original CRISTINA S.r.l. spare parts; - breakages and/or malfunctions due to frost, impurities of any kind and/or foreign bodies present in pipes, limestone; - deterioration of finishes due to the use of aggressive, acidic and/or abrasive products; - deterioration due to chemical and electrochemical agents; - failure and/or unsuitable operation resulting from high salinity and/or chlorine values in water; - failure and/or inappropriate operation due to sand, debris and/or impurities existing in the water; - failure to install appropriate pressure reducers and filters upstream of the system and failure to install the filters product where provided; - pressures and/or temperatures not conforming to the parameters indicated in the instruction booklet and/or any warning labels on the packaging of the products or accompanying the products; - breakages and/or malfunctions due to ferrous scraps released by iron pipes and/or in poorly maintained condition; - technical repairs and/or modifications of the products made by the end user, by technicians and/or by third parties not expressly authorized by CRISTINA S.r.l., excluding routine maintenance performed by the final user, according to the instructions provided in the instruction booklet and/or any warning labels on the packaging of the products or accompanying the products; - natural or social and political events (such as, but not limited to, atmospheric events, fires, natural disasters, wars, terrorist attacks, riots and/or agitation). Please note that this standard warranty does not cover routine maintenance or the replacement of filters, nets, aerators, cartridges and all parts which are considered "consumable" and/or subject to normal wear and tear. It should also be noted that only CRISTINA S.r.l. can make changes and/or integrations to this "standard warranty", which are to be issued through written communication. By signing these General Conditions of Sale for acceptance, the Dealer expressly waives the legal guarantee and related actions that the same may invoke against CRISTINA S.r.l. according to the law on legal

guarantees for all possible defects that may be found in products sold by CRISTINA S.r.l. Therefore, even if the Dealer is liable against the end-user as a result of defects in the product marketed by CRISTINA S.r.l., the Dealer cannot act in recourse towards CRISTINA S.r.l. nor will it be able to make claims against CRISTINA S.r.l. for damages and/or expenses incurred.

- 6) The prices are indicated in CRISTINA S.r.l. price lists in force at the time goods are shipped, or in any case those normally charged by CRISTINA S.r.l. CRISTINA S.r.l. shall be entitled to change the prices indicated in the price lists with 15-day notice, and this shall therefore not affect orders already accepted on the sending date of the notification of price changes, should there be an increase or decrease, which shall therefore be governed by the prices not yet changed.
- 7) Payments shall be made by the Dealer in euro. The terms and conditions of payment shall be those agreed between CRISTINA S.r.l. and the Dealer and shall be deemed mandatory and essential in the interest of CRISTINA S.r.l. In the absence of agreements regarding the terms and conditions of payment, those indicated in the CRISTINA S.r.l. invoice shall apply. In any case, CRISTINA S.r.l. has the right to request the execution of the contract with no obligation to provide notice as per art. 1457 of the Italian Civil Code. CRISTINA S.r.l. reserves the right to change and communicate in writing different applicable payment terms and/or payment methods: in this case, the new payment terms and/or methods shall be deemed accepted by the Dealer if he/she fails to notify CRISTINA S.r.l. in writing of his/her non-acceptance of the payment terms and/or methods no later than 15 (fifteen) days from receipt of the notice of change by CRISTINA S.r.l.
- 8) Non-payment and/or late payment with respect to the terms specified in the Dealer's order accepted by CRISTINA S.r.l. or, failing which, in the CRISTINA S.r.l. invoice shall result in the application of default interest calculated in accordance with Article 5 of Legislative Decree 231/2002 as subsequently amended and supplemented. Furthermore, in case of non-payment and/or late payment with respect to the deadlines, CRISTINA S.r.l. may suspend, at its sole discretion, until full payment of the amount due, all or some of the orders sent by the Dealer along with any services provided to the Dealer and change the terms and/or methods of payment with immediate effect by simple written communication. After 15 days have passed from non-payment and/or late payment, CRISTINA S.r.l. may cancel, in full or in part, at its sole discretion, any orders which have not been processed, even if already accepted.
- 9) The payment of goods shall be made at CRISTINA S.r.l.'s place of business located on Via Fava no. 56 in Gozzano (NO); any payments made in places other than the above mentioned place of business indicated by CRISTINA S.r.l., even if accepted by the latter, shall merely be tolerated and shall not change the principle of payment to the place of business indicated.
- 10) Payment made by bank drafts and/or cheques, even if accepted by CRISTINA S.r.l., is at the sole risk of the Dealer in the sense that the latter is not discharged from its obligation to pay unless it can prove actual collection by CRISTINA S.r.l. Notwithstanding the foregoing, it is also understood that in case of theft and/or loss of cheques sent by the Dealer, even after they have been received by CRISTINA S.r.l. and/or its representatives and/or agents, CRISTINA S.r.l. is hereby expressly exempted from any responsibility in this regard, both from having to request duplicates of the cheques and/or stop payment on them.
- 11) The illustrations and information contained in brochures, catalogues, price lists, CRISTINA S.r.l. website, CRISTINA S.r.l. product description sheets and any other information and/or advertising materials, communicated through any means, even if they represent the individual products, are for illustration purposes only and are not binding on CRISTINA S.r.l. As a result thereof, any weights or dimensions included therein are intended as a rough guide only, thus CRISTINA S.r.l. assumes no responsibility in this regard. However, CRISTINA S.r.l. reserves the right to make changes to the products marketed at any time it deems necessary in order to optimise production, regardless of how it is represented and described in brochures, catalogue price lists, product description sheets, the CRISTINA S.r.l. website and any other materials used to promote and sell products. Declarations, promises, conditions and guarantees made by employees, representatives, agents and promoters, which differ from the conditions of sale reproduced herein, and in any case, anything not included in the acts signed by

CRISTINA S.r.l. legal representatives are not considered binding for CRISTINA S.r.l.

- 12) It is hereby established, by common agreement, that the Court of Milan of the Italian Judicial Authority shall have sole jurisdiction to settle any disputes related to the interpretation, performance and termination of these General Conditions of Sale or related to the buyer-seller relationships between the parties or, in any case, related to any issue linked and/or connected thereto.
- 13) The Dealer may not present claims, actions, or raise objections against CRISTINA S.r.l., if not after paying all amounts due to CRISTINA S.r.l. for capital, interests and expenses related to the supply of goods. In addition, it is agreed that the Dealer may not set off any of its claims with amounts due to CRISTINA S.r.l. for the purchase of goods.
- 14) Prices that may be indicated in the catalogues and price lists are only recommended to the public, expressed in euro, and do not include VAT.
- 15) This agreement shall be governed by the Laws of Italy, with express exclusion of other national laws and/or International conventions on the international sale of goods.
- 16) The terms and conditions of payment, including financial and/or trade discounts, as well as any other contributions and/or awards that may be provided, shall always be conditional on the requirement that the Dealer pays for supplies in compliance with the terms indicated.
- 17) The Dealer shall be responsible for paying all taxes, duties, tax and/or administrative burdens, as well as any other costs and expenses of any kind imposed by state, government and/or administrative bodies related to the purchase, import, export and sale of products purchased from CRISTINA S.r.l.
- 18) These General Conditions of Sale do not constitute any obligation of the Dealer to purchase, or any obligation of CRISTINA S.r.l. to sell. Therefore, there are no supply obligations between the parties, nor any form of exclusive rights shall be granted, as the contractual relations between the parties are limited to merely buying and selling.
- 19) Any tolerance of breach and/or conduct in conflict with these General Conditions of Sale shall not be considered a waiver of the same nor shall it affect the validity of the clauses disregarded. In case of invalidity of one or more of these provisions or parts thereof, due to conflict with mandatory provisions of law, those provisions shall be automatically replaced, only to the extent of the conflict as contemplated by law.
- 20) Except in cases of wilful misconduct or gross negligence by CRISTINA S.r.l., the liability of and resulting amount of compensation due from CRISTINA S.r.l. to the Dealer shall be limited to the purchase price by the Dealer of the CRISTINA S.r.l. product or products which are subject matter of the dispute and/or breach.
- 21) Any contractual conditions that differ from CRISTINA S.r.l.'s General Conditions of Sale, including those referred to, added, changed and/or included in the orders or any communication by the Dealer, shall not be valid unless they are expressly and specifically accepted in writing by a legal representative of CRISTINA S.r.l.
- 22) The Dealer acknowledges that the company name and trademarks used by CRISTINA S.r.l. are the exclusive property of CRISTINA S.r.l. The Dealer may not claim rights or ownership to the company name or trademarks referred to above, whether directly or indirectly, or through intermediaries, companies and/or entities. Use of the CRISTINA S.r.l., SILFRA or CRISTINA S.r.l. trademarks by the Dealer, where permitted, shall take place in accordance with the guidelines established by CRISTINA S.r.l. In case CRISTINA S.r.l., SILFRA or CRISTINA S.r.l. trademarks are applied to the Dealer's sign, in addition to requiring prior written permission from CRISTINA S.r.l., the Dealer shall be solely responsible for paying any duties and/or taxes required by law, including those related to advertising. It is without prejudice to the case where the trademarks appear on any promotional material provided by CRISTINA S.r.l. to the Dealer: in such cases the Dealer shall not require permission by CRISTINA S.r.l.

In any case, the Dealer shall refrain from promising or representing to any person, whether verbally or in writing, any services other than those provided in the catalogues, leaflets, product description sheets, instruction manuals and, in general, advertising material or information provided by CRISTINA S.r.l.

The Dealer shall be required to ensure that all forms of advertising created by the Dealer in which CRISTINA S.r.l., SILFRA and/or CRISTINA S.r.l. products appear comply with the regulations of law on advertising.

- 23) All personal data received under the contractual relationships governed by these General Conditions of Sale shall be processed electronically and on paper. Data communication can be performed by CRISTINA S.r.l., to the best of their respective and specific expertise, to tax consultants, audit firms, professionals, public institutions, banks, sales agents, promoters, merchandisers, technical service centers, for which CRISTINA S.r.l. is obliged, or required or has the opportunity to communicate, also in order to properly fulfil each respective contractual obligation.
- 24) The Dealer may not assign, even partially, without the prior written consent of CRISTINA S.r.l., the rights and obligations under these General Conditions of Sale, nor any amounts receivables from CRISTINA S.r.l.
- 25) The Dealer agrees to keep confidential all information of any nature and in any case acquired during the performance of the services governed by these General Conditions of Sale. In particular, the Dealer agrees not to disclose to third parties any information obtained during the performance of the services governed by these General Conditions of Sale, and to take all necessary steps to ensure that its employees and/or collaborators comply with these provisions, also in full compliance with the provisions of Legislative Decree no. 196/2003. To this end, it is hereby established that: all information in any manner obtained and/or collected by the Dealer shall not be used, disclosed or communicated to third parties, for purposes other than those set out in these General Conditions of Sale, except, however, in the case where (i) the dealer is required to comply with regulatory or legal obligations or is requested by Italian or foreign authorities for which the dealer cannot refuse, or (ii) the information is already in the public domain or has entered the public domain for reasons other than breach of the confidentiality obligations agreed under these General Conditions of Sale. The Dealer agrees to promptly communicate and ensure compliance with the confidentiality obligations by its employees and all persons that, for any reason whatsoever, collaborate or have collaborated in the performance of the services covered under these General Conditions of Sale. The provisions and prohibitions referred to in this clause shall remain in effect even after any termination, withdrawal or discontinuance for any reason whatsoever of the contractual relationships between CRISTINA S.r.l. and the Dealer.
- 26) Although these "General Conditions of Sale" have also been drawn up in English, French, German, Spanish and Russian, in case of discrepancies between the Italian version and any other language versions, the Italian version shall prevail, to be considered, therefore, as the only authentic text.
- 27) The use of the logos and images of CRISTINA S.r.l. is regulated by the attached document "Promotion and use of Cristina Srl logo and pictures is submitted to the attached regulations "Cristina and Silfra logo used for On-line and Off-line communication."

Condiciones generales de venta CRISTINA S.r.l.

- 1) Los pedidos deberán ser transmitidos por el revendedor por escrito, especificando los datos completos de los artículos, la cantidad, los descuentos y otros datos importantes relativos a cada uno de los artículos. CRISTINA S.r.l. no estará obligada a enviar confirmación alguna del pedido, entendiéndose, en dicho caso, el contrato de compraventa concluido, en virtud y conforme con los efectos del art. 1327, primer apartado del Cod. Civ. italiano, cuando CRISTINA S.r.l. inicia a ejecutar cada pedido, quedando eximida la empresa de la obligación de avisar inmediatamente al revendedor dicha situación. Los pedidos no son vinculantes para CRISTINA S.r.l. que tiene la facultad, a su juicio exclusivo, de aceptarlos o rechazarlos. CRISTINA S.r.l. se reserva el derecho de ejecutar o no los pedidos, incluso tras su aceptación, sin importar cómo ha sido expresada, en caso de no disponer de los productos o por causas de fuerza mayor. Si CRISTINA S.r.l. no ejecuta un pedido aceptado, ésta se compromete exclusivamente a comunicar de inmediato al Revendedor dicha situación, quien renuncia a requerir, desde este momento, posibles multas y/o el resarcimiento por posibles daños.
- 2) Los plazos de entrega, si han sido indicados, tienen un valor exclusivamente enunciativo pero jamás taxativo (dependiendo el abastecimiento de los productos a suministrar al Revendedor incluso de factores ajenos al control de CRISTINA S.r.l.); todo posible retardo de CRISTINA S.r.l. no podrá en ningún caso ser fuente de resarcimiento del daño, ni causa de resolución del contrato, ni podrá legitimar requerimientos de multas, reducción del precio y/o de prórroga de los pagos por parte del Revendedor.
- 3) La identificación de las mercancías como el traspaso de su propiedad tendrán lugar cuando las mercancías habrán sido entregadas al transportista.
- 4) Los gastos de transporte y seguro, como también los riesgos asociados al transporte, están a cargo del revendedor y la entrega (y la devolución) de los productos se realizará en los almacenes de CRISTINA S.r.l. sitios en Fontaneto d'Agogna, Gargallo y/o Gozzano (EXW -Franco Fábrica) salvo acuerdo escrito en contrario entre las partes. Sin perjuicio de lo anterior, CRISTINA S.r.l. podrá también escoger el transportista y/o expedidor podrá ser realizada también por CRISTINA S.r.l. De todos modos, CRISTINA S.r.l. no será responsable por retardos en la entrega, por pérdida y/o avería de las mercancías que se verificasen durante el transporte.
- 5) CRISTINA S.r.l. proporciona al usuario final de los productos una "garantía convencional" (comercial) que se considera adicional y no sustitutiva de todo otro derecho del cual goza el usuario final, denominado "Consumidor" del producto frente al sujeto del cual ha comprado el bien. En particular, la garantía convencional suministrada por CRISTINA S.r.l. no modifica ningún derecho de los cuales el "Consumidor" es titular en virtud del D. Leg. 6 de septiembre 2005, n° 206, parte IV, título III, apartado I y modificaciones sucesivas e integraciones o según eventuales normativas nacionales distintas aplicables al Consumidor en materia de venta de bienes de consumo, procedentes en cumplimiento de la Directiva 1999/44/CE y subsiguientes modificaciones e integraciones. Se precisa que, según el artículo 3 del D.Lgs. 206/2005, "Consumidor" se refiere a la persona física que actúa según intereses distintos a la actividad empresarial, comercial, artesanal o profesional eventualmente desarrollada y que, según el artículo 1 del la Directiva 1999/44/CE, "Consumidor" se refiere a cualquier persona física que, en los contratos sujetos a la susodicha Directiva, actúa por fines que no coinciden con el ámbito de su actividad comercial o profesional. Por "garantía convencional" se entiende exclusivamente la reparación y/o sustitución gratuita de las partes mecánicas de los productos comercializados por CRISTINA S.r.l. que han sido reconocidos que presentan vicios de fabricación o del material, como así también la reparación y/o sustitución de las partes de los productos vendidos por CRISTINA S.r.l. que presentan graves vicios en el acabado superficial externo (a título de ejemplo, en el cromado) debidos al etiquetado o al material, siempre que los productos anteriormente mencionados estén acompañados por el oportuno documento fiscal (factura o recibo fiscal de compra). De todos modos CRISTINA S.r.l. se reserva, a su discreción, el derecho de sustituir el producto con vicios por un producto análogo o de calidad superior. Se exige que todos los productos y/o las partes eventualmente sustituidas por CRISTINA S.r.l. pasarán a ser propiedad de CRISTINA S.r.l. La reparación o la sustitución de los productos y/o de los componentes con vicios está subordinada a la expedición a cargo del Revendedor del producto y/o del componente con vicios al domicilio de CRISTINA S.r.l. Para los productos integrados en muebles o paredes y para todos aquellos productos para los que (una vez verificado el desgaste) se hiciese necesaria una intervención en el domicilio (y exista una solicitud explícita del usuario final en tal sentido) irán

por cuenta y riesgo del usuario final todos los gastos, incluida la mano de obra, derivados de la necesidad de desinstalar el producto correspondiente y/o ponerlo a disposición del personal técnico que deba efectuar la intervención, de reinstalarlo tras la intervención y de restablecimiento del estado de los locales. Además, irán por cuenta del usuario final los gastos de los viajes de trabajo en las intervenciones a domicilio Se precisa que la "garantía convencional" reconocida por CRISTINA S.r.l. no cubre los gastos y/o daños a los revestimientos de cualquier tipo (entre ellos, a título ejemplificativo no exhaustivo: azulejos, piedras, metales, madera, porcelanas, tejidos, de ahora en adelante para abreviar, los Revestimientos), los costes y/o daños al mobiliario y decoraciones, gastos de mano de obra derivados de la necesidad de desmontar (y/o hacer accesibles para la intervención), así como para reinstalar los productos defectuosos (a título enunciativo pero no taxativo para los productos integrados en muebles y/o paredes). La "garantía convencional" reconocida por CRISTINA S.r.l., por lo tanto, no conlleva cargas, gastos y/o daños provocados a los Revestimientos, a los muebles y/o decoraciones debidos o como consecuencia de la desinstalación de productos defectuosos y, tras la intervención, a la subsiguiente reinstalación, ni a eventuales daños sufridos por un uso incorrecto del producto. CRISTINA S.r.l. declina cualquier responsabilidad en caso de instalación, uso, mantenimiento y limpieza de productos equivocados y/o no conformes con el libro de instrucciones y/o con las eventuales etiquetas de aviso indicadas en el etiquetado de los productos o que acompañan a los mismos productos. CRISTINA S.r.l. no podrá, por lo tanto, ser considerada responsable de un mal funcionamiento o defecto imputable a una instalación no adecuada y/o equivocada, uso, mantenimiento y/o limpieza de los productos adquiridos respecto a la indicaciones que figuran en el libro de instrucciones y/o en las eventuales etiquetas de aviso que se indican en el etiquetado de los productos o que acompañan a los mismos productos. Además, CRISTINA S.r.l. declina cualquier responsabilidad por eventuales daños que puedan, directa o indirectamente, afectar a personas, cosas o animales como consecuencia de una falta de observancia de las indicaciones que figuran en el libro de instrucciones de los productos así como en las eventuales etiquetas de aviso indicadas en la etiqueta de los productos o que acompañan a los mismos productos o que acompañan a los mismos productos o productos relacionados, de modo particular, los avisos relativos a la instalación, uso, mantenimiento y limpieza de los mismos. La duración de la garantía convencional reconocida por CRISTINA S.r.l. es normalmente - salvo indicación clara y en contrario en el certificado de garantía que acompaña cada producto - de cinco años desde la fecha de compra por parte del usuario final de los productos vendidos por CRISTINA S.r.l. al revendedor. Se indica que, para localización de la fecha de adquisición de los productos (fecha a partir de la cual comienza el periodo de garantía convencional) dará fe el documento fiscal (factura o recibo final de compra) entregado al usuario final en el momento de la adquisición. Se precisa, asimismo, que en ausencia de la documentación correspondiente al comprobante de compra, CRISTINA S.r.l. se reserva el derecho a reconocer o no la garantía. La garantía convencional se aplicará únicamente si los productos vendidos por CRISTINA S.r.l. han sido utilizados correctamente y no se aplicará en los siguientes casos: - uso, instalación, mantenimiento y/o limpieza de productos equivocados o no conformes con las indicaciones que figuran en el citado libro de instrucciones y/o en las eventuales etiquetas de aviso indicadas en el empaquetado de los productos o que acompañan a los propios productos; -dejadez, daños, deterioro, rayos, fenómenos meteorológicos, sobrecarga de tensión y sobrecargas eléctricas, suministro eléctrico insuficiente o irregular, causas de fuerza mayor, desgaste; - solicitudes de asistencia en garantía convencional sobrepasada del plazo indicado en el presente artículo; - falta del documento fiscal correspondiente (factura o recibo fiscal) comprobante de la adquisición del producto; - daños ocasionados durante el transporte de los productos y/o por el cliente y/o terceras partes, - no respeto a las normativas de seguridad y/o técnicas exigidas en el país en el que se utilice el producto. Además, la garantía convencional no se aplicará en los siguientes casos: - modificaciones, manumisiones y/o uso de accesorios opcionales no originales distribuidos por terceros y aplicados a los productos; - uso de recambios no originales CRISTINA S.r.l.; - roturas y mal funcionamiento debidos al hielo, impurezas de cualquier tipo y/o cuerpos extraños presentes en las tuberías, agua calcárea; - deterioro de los acabados debido al uso de productos agresivos, ácidos y/o sustancias abrasivas; - Deterioros debidos a agentes químicos y electroquímicos; - funcionamiento incorrecto y/o no adecuado derivado de valores elevados de salinidad y/o de cloro en el agua; - funcionamiento incorrecto y/o no adecuado debido a arena, detritos y/o impurezas existentes en el agua - instalación incorrecta de los reductores de presión apropiados y filtros al principio del circuito o instalación errónea de los filtros del producto donde corresponda; - presiones y/o temperaturas no correspondientes a los parámetros

indicados en el libro de instrucciones y/o en las eventuales etiquetas de aviso indicadas en el embalaje de los productos o que acompañan a los mismos productos; - roturas y/o mal funcionamiento debido a escorias ferrosas dejadas por las tuberías de hierro y/o con mantenimiento inadecuado; - intervenciones técnicas, reparaciones y/o modificaciones de los productos realizadas por el usuario final, por técnicos y/o terceras partes no autorizadas expresamente por CPT., con exclusión del mantenimiento normal a efectuar, a cuenta del usuario final, según las indicaciones que figuran en el citado libro de instrucciones y/o en las eventuales etiquetas de aviso indicadas en el embalaje de los productos o que acompañan a los mismos productos; - sucesos naturales o socio-políticos (como, a título de ejemplo no exhaustivo, sucesos atmosféricos, incendios, catástrofes naturales, sucesos bélicos, terrorismo, revueltas y/o agitación). Se indica que la presente garantía convencional no comprende el mantenimiento ordinario y la sustitución de filtros, rejillas, aireadores, cartuchos y de todas las partes consideradas "de consumo" y/o sujetas a desgaste o deterioro normal. Se precisa asimismo que cualquier modificación y/o integración de la presente "garantía convencional" podrá únicamente efectuarse por parte de CRISTINA S.r.l. en comunicación por escrito. Con la firma por aceptación de las presentes Condiciones Generales de Venta, el Revendedor renuncia expresamente a la garantía legal y a las acciones respectivas que el mismo podría invocar y efectuar en su relación con CRISTINA S.r.l. en cumplimiento de la ley en materia de garantía legal, para todos los eventuales defectos que pudieran encontrarse en los productos a él vendidos por CRISTINA S.r.l. Por lo tanto, en cualquier circunstancia en la que el Revendedor se reconociese como responsable en su relación con el usuario final tras la comprobación de defectos del producto comercializado por CRISTINA S.r.l., el Revendedor no podrá ejercer un recurso contra CRISTINA S.r.l., ni podrá servirse de su relación con CRISTINA S.r.l. incluso por los daños y/o gastos eventualmente sufridos.

- 6) Los precios son aquellos resultantes de los catálogos de las listas de precios de CRISTINA S.r.l. vigentes al momento de la expedición de las mercancías o, de todos modos, aquellos practicados normalmente por CRISTINA S.r.l. CRISTINA S.r.l. tendrá la facultad de modificar los precios indicados en los catálogos de las listas de precios con un previo aviso de 15 días y, sin que éstos se apliquen, en caso de aumento o disminución, a los pedidos ya aceptados a la fecha de transmisión de la antedicha comunicación de variación, que serán regulados por los precios previos a dicha modificación.
- 7) Los pagos han de ser realizados por el Revendedor en euros. Los plazos y las condiciones de pago son aquellos pactados entre CRISTINA S.r.l. y el Revendedor y han de considerarse inderogables y esenciales en el interés de CRISTINA S.r.l. Si no se hubiesen estipulado acuerdos en lo referente a los plazos y a las condiciones de pago serán válidos aquellos indicados en la factura de CRISTINA S.r.l. De todos modos, CRISTINA S.r.l. tiene la facultad para solicitar la ejecución del contrato sin la obligación de realizar la comunicación enunciada en el art. 1457 del Cód. Civ. italiano. CRISTINA S.r.l. se reserva la facultad de modificar o comunicar por escrito otros plazos de pago y/o condiciones de pago aplicables: en dicho caso, los nuevos plazos y/o condiciones de pago se considerarán aceptados por el Revendedor cuando éste no comunique por escrito a CRISTINA S.r.l. la falta de aceptación de unos y/o de otros dentro y no más allá de los 15 (quince) días de la recepción de la información relativa a dicha modificación por parte de CRISTINA S.r.l.
- 8) La falta y/o la mora de pago respecto a los plazos indicados en el pedido del Revendedor aceptado por CRISTINA S.r.l. o, en su ausencia, en la factura CRISTINA S.r.l. comportará la aplicación de un interés por mora que se determinará según lo estipulado en el art. 5 del D. Leg. 231/2002 y sucesivas modificaciones e integraciones. Además, en caso de falta y/o retardo en el pago respecto a los plazos previstos, CRISTINA S.r.l. podrá suspender, a su entero juicio, hasta el pago total del precio debido, todos o algunos de los pedidos transmitidos por el Revendedor y los eventuales servicios prestados a éste y modificar los plazos y/o las condiciones de pago con efecto inmediato, previa comunicación por escrito. Transcurridos 15 días de la falta y/o retardo del pago, CRISTINA S.r.l. podrá anular, total o parcialmente, a su entero, los pedidos que no han sido aún despachados sin importar si ya han sido aceptados.
- 9) El pago del precio de las mercancías debe realizarse en el domicilio de la firma CRISTINA S.r.l. sito en Gozzano (NO), Via Fava n. 56; los pagos realizados en lugares diferentes del domicilio arriba indicado de CRISTINA S.r.l., aún si han sido

Condiciones generales de venta CRISTINA S.r.l.

aceptados por ésta última, tendrán únicamente valor de mera tolerancia y no podrán constituir jamás una modificación del principio de pago en el domicilio indicado.

- 10) El pago realizado por medio de cheques circulares y/o bancarios, aún si dicha modalidad fuese aceptada por CRISTINA S.r.l., se realizará a riesgo exclusivo del Revendedor pues éste no estará liberado de su obligación de pago si no prueba que CRISTINA S.r.l. ha cobrado realmente el cheque. Sin perjuicio de lo indicado anteriormente se ratifica que, en caso de robo y/o extravío de cheques enviados por el Revendedor, aún si se ha producido después que hayan sido recibidos por CRISTINA S.r.l. y/o por sus encargados y/o agentes, CRISTINA S.r.l. estará, a partir de este momento, expresamente eximida de cualquier responsabilidad al respecto como también de tener que solicitar duplicados de los cheques y/o la amortización de los mismos.

- 11) Las ilustraciones y las informaciones contenidas en los folletos, en el sitio Internet de CRISTINA S.r.l., en las fichas descriptivas de los productos CRISTINA S.r.l. y en cualquier otro material informativo y/o publicitario, comunicados a través de cualquier medio, aun representando cada uno de los artículos, no constituyen un compromiso de ejecución fiel de los mismos por parte de CRISTINA S.r.l. De consecuencia, los pesos y las medidas enunciados en dichos documentos han de considerarse exclusivamente indicativos y, por tanto, CRISTINA S.r.l. no se asume ninguna responsabilidad al respecto. CRISTINA S.r.l. se reserva, de todos modos, el derecho de aportar, en cualquier momento, a los productos comercializados todas las modificaciones que considerase indispensables con el fin de optimizar la producción, independientemente de lo que ha sido representado y descrito en los folletos, en el catálogo-lista de precios, en las fichas descriptivas de los productos, en el sitio Internet de CRISTINA S.r.l. y en cualquier material tendiente a la promoción y venta de los productos.No son consideradas, asimismo, vinculantes para CRISTINA S.r.l. las declaraciones, promesas, condiciones y garantías procedentes de empleados, representantes, agentes e intermediarios que difieran de las condiciones de venta aquí mencionadas, y de todos modos, todas aquellas no incluidas en actas firmadas por los representantes legales de CRISTINA S.r.l.
- 12) Se establece de común acuerdo que para la resolución de cada controversia relativa a la interpretación, ejecución o resolución de las presentes Condiciones Generales de Venta o relativa a las relaciones de compraventa mantenidas entre las partes o, relativas a cualquier cuestión asociada y/o vinculada a las mismas, será competente en vía exclusiva el Juzgado de Milán de la Autoridad judicial italiana.
- 13) El Revendedor no podrá proponer demandas, acciones, ni levantar objeciones ante CRISTINA S.r.l., salvo después de haber realizado el pago total de lo debido en concepto de capital, intereses y gastos en relación con los suministros de mercancías. Además, se pacta que el Revendedor no podrá compensar sus créditos con las sumas debidas a CRISTINA S.r.l. para la compra de las mercancías.
- 14) Los precios eventualmente indicados en los catálogos y en las listas de precios se entienden exclusivamente recomendados al público, expresados en euros, y no incluyen IVA.
- 15) La ley aplicable es exclusivamente la Ley italiana, con exclusión expresa de las otras leyes nacionales y/o de las convenciones internacionales sobre la venta internacional de mercancías.

- 16) Las condiciones, los plazos y las modalidades de pago, como también los descuentos financieros y/o comerciales, las aportaciones y/o premios eventualmente previstos, estarán siempre subordinados a la circunstancia de que el pago de los suministros sea realizado por el Revendedor en el respeto de los plazos previstos.
- 17) Estarán a cargo del Revendedor el pago de todos los impuestos, tasas, aranceles, cargos fiscales y/o administrativos, como también los costes y los gastos de todo tipo previstos por entes estatales, gubernamentales y/o administrativos relativamente a la compra, importación, exportación y reventa de los productos comprados por CRISTINA S.r.l.
- 18) Las presentes condiciones generales de venta no constituyen para el Revendedor una obligación de compra, ni para CRISTINA S.r.l. una obligación de venta. Por tanto, no existirá entre las partes obligación alguna de suministro, ni se otorgará CRISTINA S.r.l. ninguna forma de exclusividad, siendo la relación contractual exi-

гарантийном талоне, который сопровождает каждый продукт пять лет с даты приобретения конечным пользователем продукции, продаваемой CRISTINA S.r.l. Дистрибьютору. Следует отметить, что для определения даты покупки товаров – дата, от которой начинается срок действия стандартной гарантии - используется налоговый документ (счет-фактура или товарный чек), выданный конечному пользователю в момент покупки. Следует также отметить, что при отсутствии документов, подтверждающих покупку, CRISTINA S.r.l. оставляет за собой право признавать или не признавать гарантию. Стандартная гарантия вступает в силу только тогда, когда товары, проданные CRISTINA S.r.l., использовались обычным образом, и не применяется в следующих случаях: - неправильное использование, монтаж, техническое обслуживание и / или очистка, или несоответствующее требованиям, указанным в вышеупомянутом руководстве по эксплуатации и / или на любых предупреждающих надписях на упаковке товаров или которые сопровождают эти продукты; - игнорирование, повреждение, ухудшение, попадание молнии, атмосферные явления, перенапряжение и сверхтоки, недостаточная или неправильная подача питания, форс-мажорные обстоятельства, износ; - требование выполнить гарантийное обслуживание по стандартной гарантии по истечении срока, указанного в настоящей статье; - отсутствие соответствующего налогового документа (счета-фактуры или товарного чека), подтверждающего покупку товара; - повреждения во время транспортировки продукции и / или по вине клиента и / или третьих лиц, - несоблюдение правил техники безопасности и / или технических требований страны, где используется товар. Кроме того, стандартная гарантия не применяется в следующих случаях: - изменения, модификации и / или использование неоригинальных дополнительных аксессуаров, предоставляемых третьими сторонами, и примененными в товаре; - использование неоригинальных деталей CRISTINA S.r.l.; - повреждение и / или неисправности в результате замерзания, примесей любого вида и / или инородных тел, присутствующих в трубах, извести; - ухудшение отделки вследствие использования агрессивных химических веществ, кислот и / или абразивных материалов; - ухудшение состояния, вызванное химическим и электрохимическим влиянием; - отказ или ненадлежащее функционирование в результате высоких значений солености и / или наличия хлора в воде; - отказ или ненадлежащее функционирование в результате наличия песка, мусора и / или примесей в воде; - отсутствие соответствующих редукторов давления и фильтров перед системой, а также отказ от установки фильтров на изделия, где это требуется; - давление и / или температура не соответствует параметрам, указанным в инструкции и / или каких-либо предупредительных надписях, указанным на упаковке товара или сопровождающих эти товары; - повреждения и / или неисправности из-за железного шлака в трубах и / или неподходящего состояния технического обслуживания; - технические операции, ремонт и / или изменения изделия, выполненные конечным пользователем, техническим персоналом или третьими лицами, явно не уполномоченными CRISTINA S.r.l. , за исключением планового технического обслуживания, которое проводит конечный пользователь, как указано в вышеупомянутом руководстве по эксплуатации и / или в каких-либо предупредительных надписях на упаковке товаров или которые сопровождают изделия; - природные или социально-политические события (например, на которые не являются исчерпывающими, атмосферные события, пожары, стихийные бедствия, войны, террористические события, бунты и / или волнения).- Следует отметить, что данная стандартная гарантия не распространяется на плановое обслуживание и замену фильтров, сеток, азраторов, картриджей и всех частей, считающихся “расходными” и/или подлежащих нормальному износу. Следует отметить также, что любые изменения и / или

дополнения в эту «обычную гарантию» могут быть выполнены только CRISTINA S.r.l. путем письменного сообщения. Подписывая в качестве принятия настоящих Общих условий продажи, Дистрибьютор прямо отказывается от правовой гарантии и связанных с ней действий, которых он может требовать от CRISTINA S.r.l. в соответствии с законом о правовой гарантии для всех возможных дефектов, которые могут быть выявлены в изделиях, проданных ему CRISTINA S.r.l.Поэтому, даже если Дистрибьютор были признан ответственными по отношению к конечному пользователю после оценки дефектов в товаре, выпускаемом фирмой CRISTINA S.r.l. , Дистрибьютор не сможет переложить ответственность на CRISTINA S.r.l. , а также требовать возмещения от CRISTINA S.r.l. в том числе за возможно понесенный ущерб и / или расходы.

- 6) Применяются цены, указанные в каталогах с прайс-листами CRISTINA S.r.l., действующие на момент отгрузки товаров, или те, которые обычно выставляет CRISTINA S.r.l. CRISTINA S.r.l. вправе изменить цены, указанные в прайс-листах каталога с уведомлением за 15 дней, которые не влияют, в случае их увеличения или уменьшения, на заказы, принятые на дату передачи уведомления об изменении, стоимость которых будет определена в соответствии с не измененной ценой.
- 7) Оплата производится Дистрибьютором в евро валюте. Сроки и способы оплаты должны быть согласованы между CRISTINA S.r.l. и Дистрибьютором, и считаются обязательным и существенными в интересах CRISTINA S.r.l.В отсутствие положений о сроках и способах оплаты, действительными являются те условия, которые указаны в счете-фактуре CRISTINA S.r.l.В любом случае, CRISTINA S.r.l. имеет право требовать выполнения договора без обязательства об уведомлении, как указано в ст. 1457 Гражданского кодекса. CRISTINA S.r.l. оставляет за собой право изменять и сообщать в письменной форме различные сроки оплаты и/или способы оплаты: в этом случае, новые сроки и/или способы оплаты будут считаться принятыми Дистрибьютором, если он не сообщил в письменной форме CRISTINA S.r.l. о неприятии одного и/или другого в течение и не позднее пятнадцати (15) дней с момента получения уведомления об изменении условий оплаты от CRISTINA S.r.l.
- 8) Отсутствие и/или задержка сроков оплаты, указанных в заказе Дистрибьютора, принятого CRISTINA S.r.l. или, в ином случае, в счете-фактуре CRISTINA S.r.l., повлечет за собой применение неустойки, определенной в соответствии со ст. 5 Правительственного указа 231/2002 и с последующими изменениями и дополнениями. Кроме того, в случае отсутствия и/или несоблюдения предусмотренных сроков оплаты, компания CRISTINA S.r.l. может приостановить, по своему усмотрению, до полной уплаты положенной суммы, некоторые или все заказы от Дистрибьютора и любых услуг, предоставляемых ему же, и изменить сроки и/или способы оплаты с немедленным вступлением в силу после обычного письменного уведомления. По истечению 15 дней после отсутствия и/или просрочки оплаты, CRISTINA S.r.l. может аннулировать полностью или частично, по своему усмотрению, еще не выполненные заказы, но которые уже были приняты.
- 9) Оплата стоимости товара должна быть произведена по адресу места нахождения компании CRISTINA S.r.l. в г. Гоццано, виа Фава №56 (Gozzano (NO), Via Fava, 56); любые выплаты, произведенные по адресам, отличным от вышеуказанного места нахождения CRISTINA S.r.l., даже если таковые были приняты последним, будут иметь значения допустимого отклонения и никак не изменением принципа оплаты по указанному адресу.
- 10) Оплата, произведенная с помощью кассовых и/или банковских

чеков, даже если этот способ был принят CRISTINA S.r.l., выполняется на риск самого Дистрибьютора в том смысле, что последний не освобождается от обязанности по уплате, если в действительности CRISTINA S.r.l. не имеет доказательств о получении данной оплаты. Несмотря на вышесказанное, также подразумевается, что в случае кражи и/или потери чеков, отправленных Дистрибьютором, даже если это случилось после их получения компанией CRISTINA S.r.l. и/или ее сотрудниками и/или агентами, CRISTINA S.r.l. с настоящего момента прямо освобождается от любой ответственности в этом отношении, как и от того, чтобы обратиться с запросом о предоставлении дубликатов чеков и/или их погашения.

- 11) Иллюстрации и информация, содержащиеся в брошюрах, каталогах с прайс-листами, на веб-сайте компании CRISTINA S.r.l., в описаниях товаров CRISTINA S.r.l. и в любых других информационных и/или рекламных материалах с помощью любых средств передачи, даже представляя отдельные артикулы, не являются обязательством достоверного исполнения со стороны CRISTINA S.r.l.Следовательно, веса и размеры, указанные в таких материалах, должны рассматриваться только как приблизительные и, следовательно, CRISTINA S.r.l. не несет никакой ответственности в этом отношении. Однако, компания CRISTINA S.r.l. оставляет за собой право вносить в реализуемые изделия в любое время любые изменения, которые она сочтет необходимыми, в целях оптимизации производства независимо от того, что представлено и описано в брошюрах, каталогах с прайс-листами, в описаниях товаров, на сайте компании CRISTINA S.r.l., и в любых материалах, используемых для продвижения и продажи продукции. Также для CRISTINA S.r.l. не являются обязательствами заявления, обещания, условия и гарантии, предоставляющиеся работниками, представителями, агентами и брокерами, которые отличаются от условий продажи в настоящем документе, и в любом случае все остальные условия, не описанные в документах, подписанные юридическими представителями CRISTINA S.r.l.
- 12) По взаимному согласию стороны договорились, что для любого спора, касающегося толкования, выполнения и расторжения настоящих Общих Условий Продажи, или спора касательно отношений купли-продажи, возникающие между сторонами или, в любом случае, относящиеся к любому вопросу, связанному и/или касающегося их, компетентным органом для их разрешения будет исключительно Суд г.Милана Судебного органа Италии.
- 13) Дистрибьютор не сможет предъявлять ходатайства, гражданские иски, ни давать отводы по отношению к компании CRISTINA S.r.l., если он не оплатил в полном объеме суммы, принадлежащие компании, по стоимости, по процентам и по расходам, касающиеся поставки товаров. Кроме того, было договорено о том, что Дистрибьютор не может покрывать свою дебиторскую задолженность суммами, подлежащими уплате компании CRISTINA S.r.l., за покупку товаров.
- 14) Цены, указанные в каталогах и прайс-листах, рекомендуются только для общественности, цены указаны в евро, без НДС.
- 15) Применяемое законодательство - исключительно итальянское законодательство, за исключением других национальных и/или международных конвенций, регулирующих международные отношения купли-продажи товаров.
- 16) Условия, сроки и способы оплаты, а также финансовые и/или коммерческие скидки, а также возможные вклады и/или премии, всегда будут зависеть от обстоятельства, при котором оплата за поставки должна производиться Дистрибьютором с

соблюдением предусмотренных сроков.

- 17) Уплата всех налогов, сборов, пошлин, налоговых и/или административных взносов производит Дистрибьютором, а также расходы и издержки любого рода, предусмотренные государственными органами, правительственными и/или административными, касающиеся покупки, импорта, экспорта и перепродажи товаров, приобретенных у CRISTINA S.r.l.
- 18) Настоящие общие условия продажи не обязывают Дистрибьютора к покупке, равно как и CRISTINA S.r.l. к продаже. Таким образом, между сторонами не существует никаких обязательств на поставку, а также не предоставляется любая другая форма эксклюзива, поскольку речь идет о договорных отношениях, которые имеют место между сторонами в качестве обычной купли-продажи.
- 19) Любые допустимые нарушения и/или действия, противоречащие этим Общими условиями продажи, не рассматриваются как отказ от оговоренных здесь положений, и не будут влиять на действительность не соблюденных пунктов. В случае недействительности одного или нескольких из этих положений или их части, из-за их разногласия с императивными нормами закона, такие положения должны быть заменены де-юре, в части, где имеются такие разногласия с законодательством.
- 20) За исключением случаев мошенничества или грубой неосторожности со стороны CRISTINA S.r.l., ответственность и, как следствие, сумма компенсации, которая должна быть оплачена компанией CRISTINA S.r.l. Дистрибьютору, ограничивается стоимостью покупки Дистрибьютором товара или товаров CRISTINA S.r.l., являющимися предметом претензии и/или невыполнения.
- 21) Условия по договору, отличающиеся от настоящих Общих условий продажи, даже если они оговаривались CRISTINA S.r.l., изменялись и/или были включены в заказ или в какие-либо соглашения для Дистрибьютора, не будут иметь силы, если они не были приняты непосредственно в письменном виде уполномоченным представителем CRISTINA S.r.l.
- 22) Дистрибьютор признает, что названия компании и торговых марок, используемые CRISTINA S.r.l., являются ее же исключительной собственностью. Дистрибьютор не может претендовать на права или долю в компании или торговых марках, упомянутых выше. Это невозможно ни прямо или косвенно, ни через другого человека, компанию и/или юридическое лицо. Использование торговых марок CRISTINA S.r.l., SILFRA или CRISTINA S.r.l. Дистрибьютором, если это разрешено, будет осуществляться в соответствии с указаниями, установленными компанией CRISTINA S.r.l.В случае нанесения марок CRISTINA S.r.l., SILFRA или CRISTINA S.r.l. на фирменный знак Дистрибьютора, кроме получения письменного разрешения от CRISTINA S.r.l., Дистрибьютор обязуется оплатить любые налоги и/или сборы, установленные законодательством, в том числе те, которые касаются рекламы. За исключением того, когда эти марки появляются в рекламных материалах, предоставленных CRISTINA S.r.l. Дистрибьютору: в таких случаях Дистрибьютору не нужно какого-либо разрешения от CRISTINA S.r.l.В любом случае, Дистрибьютор воздерживается от обещания или предоставления кому-либо, в устной или письменной форме, характеристик, отличных от тех, которые указаны в каталогах, брошюрах, описаниях товаров и руководствах по эксплуатации и, в целом, в рекламном или наглядном материале, предоставленном CRISTINA S.r.l.Дистрибьютор обязан обеспечить, чтобы все формы рекламы, возможно им же выполненные, в которых появляется продукция CRISTINA S.r.l., SILFRA и/или CRISTINA

ОБЩИЕ УСЛОВИЯ ПРОДАЖИ CRISTINA S.r.l.

S.r.l., соответствовала действующим нормам законодательства о рекламе.

- 23) Вся личная информация, полученная в результате договорных отношений, регулируемых этими Общими условиями продажи, будет обрабатываться электронным образом и на бумажном носителе. Передача данных может осуществляться CRISTINA S.r.l., в зависимости от их соответствующей и конкретной специфики, налоговым консультантам, в бухгалтерские фирмы, специалистам, в государственные учреждения, кредитные учреждения, бизнес-агентам, промоутерам, мерчандайзерам, в центры технической поддержки, что будет являться для CRISTINA S.r.l. обязательством или необходимостью, или возможностью общения, а также в целях более точного выполнения каждого соответствующего договорного обязательства.
- 24) Дистрибьютор не может уступать, даже частично, без предварительного письменного согласия CRISTINA S.r.l., права и обязанности в соответствии с этими Общими условиями продажи, либо дебиторскую задолженность по отношению к CRISTINA S.r.l.
- 25) Дистрибьютор обязуется хранить в тайне всю информацию любого рода и полученную любым способом в ходе предоставления услуг, регулируемых настоящими Общими условиями продажи. В частности, Дистрибьютор обязуется не разглашать никакую информацию, полученную в ходе предоставления услуг, регулируемых Общими условиями продажи, и принять все необходимые меры предосторожности для того, чтобы даже собственные сотрудники и/или подрядчики соблюдали эти положения, в полном соответствии с положениями Законодательного декрета № 196/2003. С этой целью устанавливается следующее:
что вся информация, приобретенная любым способом и/или собранная Дистрибьютором, не будет использована, не разглашена третьим лицам в целях, не предусмотренных настоящими Общими условиями продажи, за исключением случая, когда (i) это требуется в соответствии с нормативными обязательствами или по требованию итальянских или иностранных властей, которым невозможно отказать, или (ii) такая информация уже является общественным достоянием или стала общественным достоянием по различным причинам нарушения обязательства о конфиденциальности, предусмотренного этими Общими условиями продажи.
Дистрибьютор обязуется проинформировать и обеспечить соблюдение обязательства о конфиденциальности своими сотрудниками и всеми теми, кто по какой-либо причине, сотрудничает или сотрудничал при выполнении услуг, охватываемых настоящими Общими условиями продажи.
Ожидания и запреты, упомянутые в настоящей статье, остаются в силе и после прекращения, расторжения или приостановки по любой причине договорных отношений, которые могут произойти между компанией CRISTINA S.r.l. и Дистрибьютором.
- 26) Несмотря на то, что настоящие «Общие условия продажи» также изданы на английском, французском, немецком и русском языках, в случае несоответствия между текстом на итальянском языке и текстом на других языках, итальянский текст имеет преимущественную силу, и, следовательно, должен считаться единственно верным, как оригинал текста.
- 27) Использование логотипов и фотографий CRISTINA S.r.l. регулируется приложением «Использование логотип CRISTINA и SILFRA и фотографии для сообщения Он и Оф Лайн»

Code Index

Codice Code	Finitura Finishing	Pag. Page
CRI AB 400	51	373
CRI AB 404	51	373
CRI AB 405	51	373
CRI AB 406	51	373
CRI AB 407	51	374
CRI AB 410	51	372
CRI AB 430	51	372
CRI AB 445	51	372
CRI AB 460	51	372
CRI AB 600	51	375
CRI AB 604	51	375
CRI AB 605	51	376
CRI AB 606	51	375
CRI AB 607	51	376
CRI AB 610	51	375
CRI AB 630	51	374
CRI AB 645	51	374
CRI AB 660	51	374
CRI AB 700	51	437
CRI AB 703	51	437
CRI AB 704	51	437
CRI AB 705	51	438
CRI AB 706	51	437
CRI AB 710	51	436
CRI AB 730	51	436
CRI AB 745	51	436
CRI AB 760	51	436
CRI AC 157	00	687
CRI AC 167	51	686
CRI AC 201	51	438
CRI AC 203	51	439
CRI AC 205	51	439
CRI AC 214	51	439
CRI AC 256	00	695
CRI AC 366	51	438
CRI AC 383	00	684
CRI AC 385	00	684
CRI AC 393	51	376
CRI AC 394	51	377
CRI AC 402	00	691
CRI AC 457	00	687
CRI AC 458	00	687
CRI AC 530	51	695
CRI AC 558	00	688
CRI AC 579	51	683
CRI AC 599	51	682
CRI AC 601	51	690
CRI AC 602	00	694
CRI AC 609	51	689
CRI AC 610	51	695
CRI AC 619	51	691
CRI AC 620	51	684
CRI AC 621	51	684
CRI AC 625	00	689
CRI AC 627	51	691
CRI AC 628	51	688
CRI AC 637	51	690
CRI AC 680	51	554
CRI AC 727	51	692
CRI AC 728	51	688
CRI AC 738	51	377
CRI AC 739	51	377
CRI AC 798	51	686
CRI AC 800	51	685
CRI AC 801	51	685
CRI AC 809	51	685
CRI AC 810	51	685

Codice Code	Finitura Finishing	Pag. Page
CRI AC 811	51	686
CRI AC 812	51	686
CRI AC 825	51	683
CRI AC 849	51	683
CRI AC 850	51	683
CRI AC 851	51	691
CRI AC 852	51	692
CRI AC 854	51	693
CRI AC 855	51	693
CRI AC 856	51	694
CRI AC 858	51	689
CRI AC 859	51	689
CRI AC 860	51	690
CRI AC 862	51	692
CRI AC 863	51	692
CRI AC 865	51	693
CRI AC 866	51	693
CRI AC 869	28	690
CRI AC 893	51	682
CRI AC 900	51	682
CRI AC 901	51	694
CRI AC 925	51	694
CRI AC 950	28	687
CRI AE 100	51	388
CRI AE 101	51	388
CRI AE 107	51	388
CRI AE 118	51	390
CRI AE 211	51	388
CRI AE 231	51	389
CRI AE 311	51	389
CRI AE 401	51	389
CRI AE 409	51	390-528
CRI AE 686	51	390
CRI AE 689	51	391
CRI AE 931	51	389
CRI AR 100	51	382
CRI AR 101	51	382
CRI AR 107	51	382
CRI AR 118	51	384
CRI AR 211	51	382
CRI AR 231	51	383
CRI AR 311	51	383
CRI AR 401	51	383
CRI AR 686	51	384
CRI AR 689	51	384
CRI AR 931	51	383
CRI AX 001	28	89
CRI AX 002	28	89
CRI AX 003	24	91
CRI AX 004	24	90
CRI AX 011	28	89
CRI AX 012	28	90
CRI AX 021	28	90
CRI AX 022	28	90
CRI AX 030	28	91
CRI AX 040	28	91
CRI AX 050	28	92
CRI AX 051	28	92
CRI AX 201	28	89
CRI AX 225	28	88
CRI AX 230	28	88
CRI AX 245	28	88
CRI AX 260	28	88
CRI AX 290	28	91
CRI AX 393	24	92

Codice Code	Finitura Finishing	Pag. Page
CRI BD 310	51	576
CRI BD 311	51	569
CRI BD 314	51	576
CRI BD 315	51	569
CRI BD 316	51	576
CRI BD 320	28	106
CRI BD 320	51	568
CRI BD 321	28	106
CRI BD 321	51	568
CRI BO 102	51	120
CRI BO 103	51	120
CRI BO 111	51	122
CRI BO 113	51	122
CRI BO 114	51	121
CRI BO 115	51	121
CRI BO 121	51	122
CRI BO 126	51	123
CRI BO 190	51	121
CRI BO 205	51	123
CRI BO 220	51	124
CRI BO 227	51	124
CRI BO 228	51	125
CRI BO 242	51	127
CRI BO 244	51	123
CRI BO 256	51	127
CRI BO 290	51	126
CRI BO 320	51	128
CRI BO 330	51	128
CRI BO 370	51	128
CRI BO 380	51	129
CRI BO 686	51	129
CRI BO 689	51	129
CRI BO 905	51	123
CRI BO 920	51	124
CRI BO 927	51	125
CRI BO 928	51	125
CRI BO 942	51	128
CRI BO 944	51	124
CRI BO 956	51	127
CRI BO 990	51	126

Codice Code	Finitura Finishing	Pag. Page
CRI CL 100	51	408
CRI CL 101	51	408
CRI CL 114	51	408
CRI CL 115	51	408
CRI CL 124	51	409
CRI CL 201	51	409
CRI CL 207	51	409
CRI CL 242	51	409
CRI CL 301	51	410
CRI CL 307	51	410
CRI CL 331	51	410
CRI CL 620	51	411
CRI CL 621	51	411
CRI CL 942	51	410
CRI CN 100	51	394
CRI CN 101	51	394
CRI CN 102	51	396
CRI CN 103	51	395-535
CRI CN 114	51	396
CRI CN 115	51	397
CRI CN 122	51	398
CRI CN 124	51	397
CRI CN 182	51	396
CRI CN 201	51	398
CRI CN 202	51	398
CRI CN 207	51	398

Codice Code	Finitura Finishing	Pag. Page
CRI CN 211	51	399
CRI CN 212	51	399
CRI CN 217	51	399
CRI CN 230	51	399
CRI CN 242	51	400
CRI CN 301	51	400
CRI CN 307	51	401
CRI CN 311	51	401
CRI CN 312	51	401
CRI CN 331	51	401
CRI CN 401	51	402
CRI CN 407	51	402-529
CRI CN 409	51	403-529
CRI CN 412	51	394
CRI CN 481	51	402
CRI CN 486	51	404-530
CRI CN 620	51	405
CRI CN 621	51	405
CRI CN 666	51	404
CRI CN 669	51	405
CRI CN 942	51	400
CRI CR 108	51	132
CRI CR 111	51	133
CRI CR 113	51	134
CRI CR 114	51	133
CRI CR 115	51	133
CRI CR 122	51	135
CRI CR 124	51	134
CRI CR 126	51	134
CRI CR 161	51	139
CRI CR 180	51	132
CRI CR 187	51	132
CRI CR 205	51	135
CRI CR 226	51	135
CRI CR 230	51	136
CRI CR 242	51	137
CRI CR 243	51	137
CRI CR 248	51	136
CRI CR 326	51	138
CRI CR 330	51	138
CRI CR 481	51	138
CRI CR 486	51	139-521
CRI CR 618	51	140
CRI CR 619	51	140
CRI CR 666	51	140
CRI CR 669	51	140
CRI CR 942	51	137
CRI CR 943	51	138
CRI CR 948	51	136
CRI CS 100	00	14
CRI CS 101	00	14
CRI CS 115	00	14
CRI CS 200	00	14
CRI CS 201	00	15
CRI CS 233	00	15
CRI CS 234	00	15
CRI CS 290	00	16
CRI CS 535	00	16
CRI CS 700	00	18
CRI CS 701	00	20
CRI CS 702	00	20
CRI CS 703	00	21
CRI CS 704	00	21
CRI CS 705	00	21
CRI CS 706	00	22
CRI CS 707	00	22
CRI CS 710	00	18

Codice Code	Finitura Finishing	Pag. Page
CRI CS 718	00	19
CRI CS 719	00	19
CRI CS 750	00	18
CRI CS 770	00	19
CRI CS 800	00	16
CRI CS 812	00	17
CRI CS 813	00	17

Codice Code	Finitura Finishing	Pag. Page
CRI DE 118	51	151
CRI DE 121	51	144
CRI DE 180	51	144
CRI DE 181	51	144
CRI DE 187	51	144
CRI DE 189	51	145
CRI DE 220	51	145
CRI DE 221	51	146
CRI DE 222	51	147
CRI DE 223	51	146
CRI DE 227	51	146
CRI DE 228	51	147
CRI DE 237	51	148
CRI DE 238	51	148
CRI DE 320	51	149
CRI DE 321	51	149
CRI DE 370	51	149
CRI DE 481	51	149
CRI DE 649	51	151
CRI DE 656	51	150
CRI DE 659	51	150
CRI DE 686	51	150
CRI DE 689	51	150
CRI DE 920	51	145
CRI DE 922	51	147
CRI DE 927	51	146
CRI DE 928	51	147
CRI DE 937	51	148
CRI DE 938	51	148
CRI DI 100	51	154
CRI DI 101	51	154
CRI DI 102	51	154
CRI DI 103	51	155
CRI DI 107	51	154
CRI DI 129	51	155
CRI DI 200	51	155
CRI DI 220	51	155
CRI DI 221	51	156
CRI DI 222	51	157
CRI DI 256	51	158
CRI DI 263	51	156
CRI DI 264	51	157
CRI DI 320	51	158
CRI DI 321	51	159
CRI DI 370	51	158
CRI DI 401	51	159
CRI DI 451	51	160
CRI DI 486	51	159-521
CRI DI 686	51	160
CRI DI 689	51	160
CRI DI 920	51	156
CRI DI 922	51	157
CRI DI 956	51	158
CRI DI 963	51	156

Codice Code	Finitura Finishing	Pag. Page
CRI EM 100	51	450
CRI EM 101	51	450
CRI EM 107	51	450
CRI EM 118	51	452

Code Index

Codice Code	Finitura Finishing	Pag. Page
CRI EM 221	51	450
CRI EM 222	51	451
CRI EM 225	51	451
CRI EM 226	51	451
CRI EM 321	51	451
CRI EM 401	51	452
CRI EM 649	51	453
CRI EM 656	51	452
CRI EM 659	51	452
CRI ES 108	51	164
CRI ES 121	51	166
CRI ES 122	51	166
CRI ES 157	51	166
CRI ES 161	51	173
CRI ES 162	51	165
CRI ES 163	51	165
CRI ES 165	51	165
CRI ES 180	51	164
CRI ES 187	51	164
CRI ES 204	51	167
CRI ES 205	51	167
CRI ES 206	51	168
CRI ES 226	51	168
CRI ES 242	51	169
CRI ES 243	51	170
CRI ES 248	51	169
CRI ES 326	51	171
CRI ES 330	51	171
CRI ES 376	51	171
CRI ES 380	51	171
CRI ES 451	51	172
CRI ES 481	51	172
CRI ES 486	51	172-522
CRI ES 618	51	173
CRI ES 619	51	173
CRI ES 904	51	167
CRI ES 905	51	167
CRI ES 906	51	168
CRI ES 926	51	168
CRI ES 942	51	170
CRI ES 943	51	170
CRI ES 948	51	

Code Index

Codice Code	Finitura Finishing	Pag. Page
CRI EV 248	51	185
CRI EV 300	51	188
CRI EV 320	51	188
CRI EV 321	51	189
CRI EV 326	51	189
CRI EV 330	51	189
CRI EV 370	51	188
CRI EV 409	51	190-522
CRI EV 451	51	190
CRI EV 456	51	191-523
CRI EV 481	51	190
CRI EV 618	51	193
CRI EV 619	51	193
CRI EV 652	51	193
CRI EV 666	51	192
CRI EV 669	51	192
CRI EV 920	51	183
CRI EV 922	51	184
CRI EV 925	51	184
CRI EV 933	51	188
CRI EV 941	51	187
CRI EV 942	51	186
CRI EV 948	51	185
CRI IM 100	51	414
CRI IM 101	51	414
CRI IM 114	51	415
CRI IM 115	51	415
CRI IM 122	51	416
CRI IM 124	51	415
CRI IM 182	51	414
CRI IM 201	51	416
CRI IM 206	51	416
CRI IM 211	51	416
CRI IM 212	51	417
CRI IM 217	51	417
CRI IM 230	51	417
CRI IM 245	51	417
CRI IM 301	51	418
CRI IM 311	51	418
CRI IM 312	51	418
CRI IM 331	51	418
CRI IM 401	51	419
CRI IM 412	51	414
CRI IM 481	51	419
CRI IM 486	51	419-531
CRI IM 620	51	421
CRI IM 621	51	421
CRI IM 646	51	420
CRI IM 652	51	421
CRI IM 666	51	420
CRI IM 669	51	420
CRI IT 102	51	197
CRI IT 103	51	197
CRI IT 120	51	199
CRI IT 121	51	199
CRI IT 122	51	200
CRI IT 162	51	198
CRI IT 163	51	198
CRI IT 165	51	198
CRI IT 189	51	199
CRI IT 205	51	204
CRI IT 210	51	200
CRI IT 217	51	201
CRI IT 220	51	201
CRI IT 227	51	202
CRI IT 242	51	208

Codice Code	Finitura Finishing	Pag. Page
CRI IT 243	51	208
CRI IT 247	51	205
CRI IT 249	51	206
CRI IT 257	51	206
CRI IT 259	51	207
CRI IT 280	51	202
CRI IT 290	51	203
CRI IT 307	51	210
CRI IT 310	51	209
CRI IT 320	51	209
CRI IT 357	51	210
CRI IT 360	51	209
CRI IT 370	51	210
CRI IT 602	51	211
CRI IT 603	51	211
CRI IT 617	51	212
CRI IT 619	51	212
CRI IT 620	51	213
CRI IT 686	51	212
CRI IT 689	51	213
CRI IT 700	51	510
CRI IT 710	51	511
CRI IT 720	51	512
CRI IT 771	51	506
CRI IT 772	51	507
CRI IT 773	51	508
CRI IT 774	51	509
CRI IT 905	51	205
CRI IT 910	51	200
CRI IT 917	51	201
CRI IT 920	51	201
CRI IT 927	51	202
CRI IT 942	51	208
CRI IT 943	51	209
CRI IT 947	51	205
CRI IT 949	51	206
CRI IT 957	51	207
CRI IT 959	51	207
CRI IT 980	51	203
CRI IT 990	51	204
CRI IX 102	28	28
CRI IX 103	28	28
CRI IX 189	28	29
CRI IX 220	28	30
CRI IX 222	28	30
CRI IX 227	28	30
CRI IX 241	28	31
CRI IX 242	28	31
CRI IX 256	28	32
CRI IX 257	28	32
CRI IX 258	28	32
CRI IX 259	28	33
CRI IX 290	28	31
CRI IX 320	28	33
CRI IX 602	28	33
CRI IX 686	28	34
CRI IX 689	28	34
CRI KA 511	51	659
CRI KA 515	51	658
CRI KA 521	51	659
CRI KA 530	51	658
CRI KA 569	51	660
CRI KC 400	51	664
CRI KC 463	51	661
CRI KC 469	51	661
CRI KD 521	51	650

Codice Code	Finitura Finishing	Pag. Page
CRI KE 462	51	651
CRI KG 102	51	216
CRI KG 103	51	216
CRI KG 210	51	217
CRI KG 211	51	218
CRI KG 212	51	220
CRI KG 213	51	221
CRI KG 217	51	219
CRI KG 219	51	219
CRI KG 220	51	217
CRI KG 221	51	218
CRI KG 222	51	220
CRI KG 223	51	221
CRI KG 227	51	218
CRI KG 229	51	219
CRI KG 256	51	221
CRI KG 258	51	222
CRI KG 310	51	223
CRI KG 311	51	224
CRI KG 320	51	223
CRI KG 321	51	224
CRI KG 360	51	223
CRI KG 370	51	223
CRI KG 686	51	224
CRI KG 689	51	224
CRI KG 910	51	217
CRI KG 912	51	220
CRI KG 917	51	219
CRI KG 920	51	217
CRI KG 922	51	220
CRI KG 927	51	218
CRI KG 956	51	222
CRI KG 958	51	222
CRI KI 400	51	664
CRI KI 462	51	662
CRI KI 463	51	662
CRI KI 502	51	663
CRI KK 508	51	640
CRI KK 509	51	639
CRI KK 511	51	641
CRI KK 512	51	641
CRI KK 515	51	638
CRI KK 524	51	640
CRI KK 525	51	638
CRI KK 530	51	639
CRI KK 535	51	642
CRI KK 536	51	642
CRI KK 550	51	643
CRI KK 551	51	643
CRI KL 400	51	663
CRI KL 469	51	660
CRI KN 400	51	678
CRI KN 405	51	677
CRI KN 406	51	677
CRI KN 521	51	673
CRI KN 522	51	670
CRI KN 526	51	670
CRI KN 530	51	675
CRI KN 540	51	674
CRI KO 521	51	671
CRI KO 523	51	672
CRI KO 530	51	675
CRI KO 540	51	674
CRI KQ 522	51	651
CRI KR 521	51	673
CRI KR 530	51	676
CRI KT 501	51	653

Codice Code	Finitura Finishing	Pag. Page
CRI KT 506	51	649
CRI KT 507	51	649
CRI KT 508	51	648
CRI KT 509	51	648
CRI KT 511	51	645
CRI KT 512	51	645
CRI KT 513	51	646
CRI KT 515	51	647
CRI KT 521	51	650
CRI KT 530	51	652
CRI KT 541	51	652
CRI KT 562	51	646
CRI KT 563	51	647
CRI KU 525	51	644
CRI KU 530	51	644
CRI KW 455	51	676
CRI KW 522	51	671
CRI KW 571	51	672
CRI KX 462	28	633
CRI KX 525	28	632
CRI KX 530	28	632
CRI KX 570	28	633
CRI LD 100	51	424
CRI LD 101	51	424
CRI LD 102	51	425
CRI LD 103	51	425-536
CRI LD 114	51	426
CRI LD 115	51	426
CRI LD 122	51	426
CRI LD 124	51	426
CRI LD 182	51	424
CRI LD 201	51	427
CRI LD 203	51	427
CRI LD 207	51	427
CRI LD 221	51	427
CRI LD 230	51	428
CRI LD 242	51	428
CRI LD 301	51	429
CRI LD 307	51	429
CRI LD 321	51	429
CRI LD 331	51	429
CRI LD 401	51	430
CRI LD 409	51	430-531
CRI LD 412	51	424
CRI LD 481	51	430
CRI LD 486	51	431-532
CRI LD 620	51	432
CRI LD 621	51	432
CRI LD 666	51	431
CRI LD 669	51	431
CRI LD 942	51	428
CRI ND 100	51	456
CRI ND 101	51	456
CRI ND 107	51	456
CRI ND 118	51	464
CRI ND 157	51	456
CRI ND 181	51	457
CRI ND 221	51	457
CRI ND 222	51	457
CRI ND 224	51	459
CRI ND 225	51	457
CRI ND 226	51	458
CRI ND 228	51	460
CRI ND 229	51	459
CRI ND 237	51	461

Codice Code	Finitura Finishing	Pag. Page
CRI ND 256	51	460
CRI ND 258	51	461
CRI ND 261	51	458
CRI ND 264	51	458
CRI ND 265	51	458
CRI ND 321	51	462
CRI ND 401	51	463
CRI ND 402	51	463
CRI ND 406	51	462
CRI ND 451	51	464
CRI ND 458	51	463
CRI ND 649	51	465
CRI ND 656	51	464
CRI ND 659	51	464
CRI ND 924	51	459
CRI ND 929	51	459
CRI ND 937	51	462
CRI ND 956	51	460
CRI ND 958	51	461
CRI OG 118	51	235
CRI OG 121	51	228
CRI OG 180	51	228
CRI OG 181	51	228
CRI OG 187	51	228
CRI OG 189	51	229
CRI OG 220	51	229
CRI OG 221	51	230
CRI OG 222	51	231
CRI OG 223	51	230
CRI OG 227	51	230
CRI OG 228	51	231
CRI OG 237	51	232
CRI OG 238	51	232
CRI OG 320	51	233
CRI OG 321	51	233
CRI OG 370	51	233
CRI OG 481	51	233
CRI OG 649	51	235
CRI OG 656	51	234
CRI OG 659	51	234
CRI OG 686	51	234
CRI OG 689	51	234
CRI OG 920	51	229
CRI OG 922	51	231
CRI OG 927	51	230
CRI OG 928	51	231
CRI OG 937	51	232
CRI OG 938	51	232
CRI PD 001	28	101
CRI PD 001	51	550
CRI PD 002	28	101
CRI PD 002	51	550
CRI PD 003	51	550
CRI PD 004	51	551
CRI PD 005	28	101
CRI PD 005	51	551
CRI PD 006	28	101
CRI PD 006	51	551
CRI PD 007	51	552
CRI PD 008	51	552
CRI PD 009	28	102
CRI PD 009	51	552
CRI PD 010	28	102
CRI PD 010	51	553
CRI PD 014	51	556

Codice Code	Finitura Finishing	Pag. Page
CRI PD 015	51	556
CRI PD 016	51	557
CRI PD 017	51	557
CRI PD 018	51	558
CRI PD 020	51	543
CRI PD 022	03-06	543
CRI PD 025	51	552
CRI PD 026	03-06	544
CRI PD 027	51	554
CRI PD 028	51	540
CRI PD 029	51	540
CRI PD 030	51	570
CRI PD 031	51	570
CRI PD 041	51	553
CRI PD 042	51	553
CRI PD 045	51	555
CRI PD 048	51	554
CRI PD 049	51	554
CRI PD 050	51	585
CRI PD 051	28	96
CRI PD 051	51	585
CRI PD 052	51	585
CRI PD 057	51	585
CRI PD 060	51	598
CRI PD 063	51	599
CRI PD 065	51	596
CRI PD 066	51	597
CRI PD 067	51	597
CRI PD 068	51	590
CRI PD 069	51	591
CRI PD 070	51	592
CRI PD 071	51	593
CRI PD 076	51	595
CRI PD 077	51	594
CRI PD 079	51	595
CRI PD 081	51	596
CRI PD 082	51	593
CRI PD 083	51	591
CRI PD 090	51	592
CRI PD 092	51	594
CRI PD 096	51	599
CRI PD 097	51	598
CRI PD 098	51	555
CRI PD 101	51	584
CRI PD 102	51	581
CRI PD 103	51	583
CRI PD 105	51	583
CRI PD 106	51	583
CRI PD 107	51	581
CRI PD 109	51	581
CRI PD 110	51	581
CRI PD 111	51	

Code Index

Codice Code	Finitura Finishing	Pag. Page
CRI PD 176	51	589
CRI PD 177	28	98
CRI PD 177	51	588
CRI PD 178	51	590
CRI PD 302	51	582
CRI PD 304	51	582
CRI PD 305	51	582
CRI PD 310	51	561
CRI PD 360	28	102
CRI PD 360	51	555
CRI PD 361	51	555
CRI PD 362	28	102
CRI PD 362	51	556
CRI PD 363	51	556
CRI PD 368	51	541
CRI PD 369	51	541
CRI PD 380	28	105
CRI PD 380	51	567
CRI PD 381	28	106
CRI PD 381	51	568
CRI PD 382	28	104
CRI PD 382	51	566
CRI PD 383	28	104
CRI PD 383	51	567
CRI PD 384	28	103
CRI PD 384	51	566
CRI PD 385	28	105
CRI PD 385	51	568
CRI PD 386	28	104
CRI PD 386	51	566
CRI PD 387	28	104
CRI PD 387	51	566
CRI PD 390	28	105
CRI PD 390	51	567
CRI PD 408	51	561
CRI PD 409	51	544-559
CRI PD 410	51	561
CRI PD 411	51	544-559
CRI PD 412	51	544-560
CRI PD 413	51	560
CRI PD 414	51	560
CRI PD 415	51	560
CRI PD 416	28	103
CRI PD 416	51	545-562
CRI PD 418	51	562
CRI PD 419	51	562
CRI PD 422	51	563
CRI PD 423	51	563
CRI PD 424	51	559
CRI PD 425	51	545-562
CRI PD 426	51	545-562
CRI PD 427	51	542
CRI PD 429	51	563
CRI PD 433	51	605
CRI PD 434	51	611
CRI PD 439	28	99
CRI PD 444	51	607
CRI PD 446	51	604
CRI PD 447	51	605
CRI PD 448	51	608
CRI PD 449	28	100
CRI PD 449	51	607
CRI PD 450	51	600
CRI PD 452	51	608
CRI PD 456	51	610
CRI PD 457	51	611
CRI PD 458	51	609

Codice Code	Finitura Finishing	Pag. Page
CRI PD 459	51	606
CRI PD 462	51	606
CRI PD 463	28	100
CRI PD 463	51	600
CRI PD 467	28	100
CRI PD 470	51	600
CRI PD 473	51	605
CRI PD 475	51	604
CRI PD 476	51	604
CRI PD 478	51	606
CRI PD 479	51	607
CRI PD 480	51	575
CRI PD 481	51	575
CRI PD 483	51	574
CRI PD 484	51	574
CRI PD 485	51	575
CRI PD 486	51	574
CRI PD 490	51	613
CRI PD 491	51	613
CRI PD 496	51	613
CRI PD 497	51	613
CRI PD 498	51	613
CRI PD 500	51	586
CRI PD 501	51	586
CRI PD 509	51	587
CRI PD 511	51	587
CRI PD 550	51	585
CRI PD 557	51	557
CRI PD 558	51	557
CRI PD 560	51	561
CRI PD 561	51	563
CRI PD 566	28	100
CRI PD 567	28	103
CRI PD 573	28	103
CRI PD 602	28	96
CRI PD 607	51	600
CRI PD 612	28	99
CRI PD 612	51	603
CRI PD 613	51	601
CRI PD 615	51	574
CRI PD 617	51	601
CRI PD 622	51	606
CRI PD 623	51	602
CRI PD 624	51	601
CRI PD 625	51	602
CRI PD 626	51	602
CRI PD 627	51	602
CRI PD 629	28	99
CRI PD 636	51	604
CRI PD 637	51	601
CRI PD 641	51	608
CRI PD 642	51	607
CRI PD 646	51	608
CRI PD 650	28	99
CRI PD 651	51	609
CRI PD 655	51	605
CRI PD 659	51	609
CRI PD 664	51	603
CRI PD 665	51	603
CRI PD 669	51	603
CRI PD 679	51	611
CRI PD 680	51	609
CRI PD 681	51	610
CRI PD 685	51	610
CRI PD 686	51	611
CRI PD 699	51	575
CRI PD 917	51	542

Codice Code	Finitura Finishing	Pag. Page
CRI PD 918	51	553
CRI PD 926	51	542
CRI PD 927	51	542
CRI PD 929	51	542
CRI PD 953	13-24	550
CRI PD 963	13-24	551
CRI PD 980	51	545
CRI PD 981	51	546
CRI PD 983	51	546
CRI PF 100	51	246
CRI PF 102	51	247
CRI PF 103	51	247
CRI PF 107	51	246
CRI PF 129	51	247
CRI PF 181	51	248
CRI PF 189	51	246
CRI PF 220	51	248
CRI PF 221	51	248
CRI PF 222	51	249
CRI PF 227	51	249
CRI PF 246	51	252
CRI PF 248	51	253
CRI PF 256	51	251
CRI PF 257	51	254
CRI PF 258	51	253
CRI PF 259	51	255
CRI PF 290	51	250
CRI PF 320	51	255
CRI PF 321	51	256
CRI PF 370	51	256
CRI PF 401	51	256
CRI PF 409	51	257-523
CRI PF 486	51	257-524
CRI PF 602	51	258
CRI PF 603	51	258
CRI PF 638	51	259
CRI PF 686	51	259
CRI PF 689	51	259
CRI PF 920	51	248
CRI PF 922	51	250
CRI PF 927	51	249
CRI PF 946	51	252
CRI PF 948	51	254
CRI PF 956	51	252
CRI PF 957	51	254
CRI PF 958	51	253
CRI PF 959	51	255
CRI PF 990	51	251
CRI PM 108	51	238
CRI PM 110	51	238
CRI PM 118	51	243
CRI PM 220	51	238
CRI PM 221	51	239
CRI PM 222	51	239
CRI PM 226	51	240
CRI PM 228	51	240
CRI PM 237	51	241
CRI PM 320	51	241
CRI PM 321	51	242
CRI PM 326	51	242
CRI PM 370	51	242
CRI PM 649	51	243
CRI PM 656	51	243
CRI PM 659	51	243
CRI PM 920	51	239
CRI PM 922	51	239

Codice Code	Finitura Finishing	Pag. Page
CRI PM 926	51	240
CRI PM 928	51	241
CRI PM 937	51	241
CRI PX 102	28	38
CRI PX 103	28	38
CRI PX 220	28	39
CRI PX 222	28	40
CRI PX 227	28	39
CRI PX 256	28	40
CRI PX 320	28	40
CRI PX 602	28	41
CRI PX 603	28	41
CRI PX 686	28	41
CRI PX 689	28	42
CRI QD 100	51	262
CRI QD 121	51	265
CRI QD 187	51	262
CRI QD 188	51	263-535
CRI QD 205	51	269
CRI QD 220	51	269
CRI QD 226	51	269
CRI QD 242	51	272
CRI QD 320	51	274
CRI QD 326	51	274
CRI QD 478	51	275-524
CRI QD 481	51	276
CRI QD 485	51	275-525
CRI QD 494	13	276-525
CRI QD 494	13	525
CRI QD 620	51	279
CRI QD 621	51	279
CRI QD 942	51	273
CRI QE 102	51	298
CRI QE 103	51	298
CRI QE 210	51	299
CRI QE 211	51	300
CRI QE 212	51	302
CRI QE 213	51	303
CRI QE 217	51	301
CRI QE 219	51	301
CRI QE 220	51	299
CRI QE 221	51	300
CRI QE 222	51	302
CRI QE 223	51	303
CRI QE 227	51	300
CRI QE 229	51	301
CRI QE 256	51	303
CRI QE 258	51	304
CRI QE 310	51	305
CRI QE 311	51	306
CRI QE 320	51	305
CRI QE 321	51	306
CRI QE 360	51	305
CRI QE 370	51	305
CRI QE 686	51	306
CRI QE 689	51	306
CRI QE 910	51	299
CRI QE 912	51	302
CRI QE 917	51	301
CRI QE 920	51	299
CRI QE 922	51	302
CRI QE 927	51	300
CRI QE 956	51	304
CRI QE 958	51	304
CRI QE 100	51	262
CRI QM 102	51	264

Codice Code	Finitura Finishing	Pag. Page
CRI QM 103	51	264
CRI QM 107	51	262
CRI QM 120	51	277
CRI QM 129	51	264
CRI QM 181	51	265
CRI QM 189	51	263
CRI QM 220	51	265
CRI QM 221	51	266
CRI QM 223	51	267
CRI QM 224	51	267
CRI QM 227	51	266
CRI QM 228	51	266
CRI QM 256	51	270
CRI QM 257	51	271
CRI QM 258	51	270
CRI QM 259	51	272
CRI QM 290	51	268
CRI QM 320	51	273
CRI QM 321	51	273
CRI QM 370	51	273
CRI QM 401	51	274
CRI QM 602	51	276
CRI QM 603	51	277
CRI QM 611	51	277
CRI QM 656	51	278
CRI QM 659	51	278
CRI QM 686	51	278
CRI QM 689	51	278
CRI QM 920	51	265
CRI QM 923	51	267
CRI QM 927	51	266
CRI QM 928	51	267
CRI QM 956	51	270
CRI QM 957	51	271
CRI QM 958	51	271
CRI QM 959	51	272
CRI QM 990	51	268
CRI QS 100	51	282
CRI QS 102	51	283
CRI QS 103	51	283
CRI QS 107	51	282
CRI QS 129	51	283
CRI QS 181	51	284
CRI QS 189	51	282
CRI QS 220	51	285
CRI QS 221	51	285
CRI QS 222	51	286
CRI QS 227	51	286
CRI QS 256	51	289
CRI QS 257	51	290
CRI QS 258	51	289
CRI QS 259	51	291
CRI QS 264	51	287
CRI QS 290	51	288
CRI QS 320	51	291
CRI QS 321	51	292
CRI QS 370	51	292
CRI QS 401	51	292
CRI QS 409	51	293-526
CRI QS 602	51	293
CRI QS 603	51	294
CRI QS 638	51	294
CRI QS 683	51	294-580
CRI QS 686	51	295
CRI QS 689	51	295
CRI QS 920	51	285
CRI QS 922	51	287

Codice Code	Finitura Finishing	Pag. Page
CRI QS 927	51	286
CRI QS 956	51	289
CRI QS 957	51	290
CRI QS 958	51	290
CRI QS 959	51	291
CRI QS 964	51	287
CRI QS 990	51	288
CRI RN 100	51	468
CRI RN 101	51	468
CRI RN 107	51	468
CRI RN 118	51	475
CRI RN 181	51	468
CRI RN 211	51	469
CRI RN 212	51	469
CRI RN 221	51	469
CRI RN 222	51	470
CRI RN 257	51	470
CRI RN 259	51	471
CRI RN 311	51	472
CRI RN 312	51	472
CRI RN 321	51	472
CRI RN 322	51	473
CRI RN 371	51	472
CRI RN 372	51	473
CRI RN 401	51	473
CRI RN 409	51	474
CRI RN 656	51	475
CRI RN 659	51	475
CRI RN 686	51	474
CRI RN 689	51	474
CRI RN 911	51	469
CRI RN 912	51	470
CRI RN 957	51	471
CRI RN 959	51	471
CRI RU 102	51	310
CRI RU 103	51	310
CRI RU 190	51	311
CRI RU 220	51	311
CRI RU 224	51	312
CRI RU 228	51	313
CRI RU 229	51	312
CRI RU 232	51	314
CRI RU 233	51	315
CRI RU 256	51	314
CRI RU 290	51	315

Code Index

Codice Code	Finitura Finishing	Pag. Page
CRI RX 231	28	49
CRI RX 232	28	49
CRI RX 256	28	50
CRI RX 257	28	50
CRI RX 258	28	50
CRI RX 259	28	51
CRI RX 280	28	49
CRI RX 310	28	51
CRI RX 602	28	51
CRI RX 666	28	52
CRI RX 669	28	52
CRI SX 102	28	56
CRI SX 103	28	56
CRI SX 120	28	59
CRI SX 121	28	57
CRI SX 123	28	57
CRI SX 124	28	59
CRI SX 131	28	58
CRI SX 132	28	59
CRI SX 133	28	58
CRI SX 205	28	61
CRI SX 207	28	61
CRI SX 220	28	62
CRI SX 222	28	62
CRI SX 223	28	60
CRI SX 224	28	60
CRI SX 225	28	60
CRI SX 226	28	61
CRI SX 242	28	64
CRI SX 243	28	64
CRI SX 257	28	63
CRI SX 259	28	63
CRI SX 280	28	62
CRI SX 281	28	63
CRI SX 320	28	64
CRI SX 330	28	64
CRI SX 506	28	65
CRI SX 507	28	65
CRI SX 602	28	66
CRI SX 603	28	66
CRI SX 618	28	66
CRI SX 638	28	67
CRI SX 686	28	67
CRI SX 689	28	67
CRI TA 100	51	322
CRI TA 102	51	323
CRI TA 103	51	323
CRI TA 107	51	322
CRI TA 129	51	323
CRI TA 181	51	324
CRI TA 189	51	322
CRI TA 220	51	324
CRI TA 221	51	324
CRI TA 222	51	325
CRI TA 227	51	325
CRI TA 256	51	328
CRI TA 257	51	329
CRI TA 258	51	328
CRI TA 259	51	330
CRI TA 264	51	326
CRI TA 290	51	327
CRI TA 320	51	330
CRI TA 321	51	331
CRI TA 370	51	331
CRI TA 401	51	331

Codice Code	Finitura Finishing	Pag. Page
CRI TA 409	51	332
CRI TA 602	51	332
CRI TA 603	51	333
CRI TA 638	51	333
CRI TA 683	51	333-580
CRI TA 686	51	334
CRI TA 689	51	334
CRI TA 920	51	324
CRI TA 922	51	326
CRI TA 927	51	325
CRI TA 956	51	328
CRI TA 957	51	329
CRI TA 958	51	329
CRI TA 959	51	330
CRI TA 964	51	326
CRI TA 990	51	327
CRI TE 103	51	534
CRI TE 107	51	532
CRI TE 157	51	532
CRI TE 180	51	533
CRI TE 184	51	534
CRI TE 401	51	516
CRI TE 406	51	517
CRI TE 411	51	516
CRI TE 412	51	517
CRI TE 451	51	516
CRI TE 458	51	518
CRI TE 459	51	518
CRI TE 480	51	519
CRI TE 494	51	519
CRI TE 496	51	520
CRI TE 498	51	520
CRI TE 705	51	682
CRI TR 100 CN	51	394
CRI TR 104 CN	51	395-536
CRI TR 411 CN	51	403-530
CRI TV 102	51	340
CRI TV 103	51	340
CRI TV 120	51	358
CRI TV 121	51	341
CRI TV 122	51	342
CRI TV 129	51	341
CRI TV 132	51	341
CRI TV 133	51	342
CRI TV 138	51	340
CRI TV 157	51	339
CRI TV 180	51	338
CRI TV 181	51	338
CRI TV 187	51	338
CRI TV 189	51	339
CRI TV 220	51	343
CRI TV 221	51	343
CRI TV 222	51	344
CRI TV 224	51	348
CRI TV 226	51	346
CRI TV 227	51	343
CRI TV 229	51	347
CRI TV 240	51	352
CRI TV 241	51	352
CRI TV 249	51	347
CRI TV 256	51	349
CRI TV 257	51	351
CRI TV 258	51	350
CRI TV 259	51	351
CRI TV 264	51	346
CRI TV 265	51	349
CRI TV 290	51	345

Codice Code	Finitura Finishing	Pag. Page
CRI TV 320	51	352
CRI TV 321	51	353
CRI TV 326	51	353
CRI TV 364	51	354
CRI TV 370	51	353
CRI TV 374	51	354
CRI TV 376	51	353
CRI TV 409	51	355-526
CRI TV 415	51	356-527
CRI TV 451	51	354
CRI TV 457	51	356-527
CRI TV 481	51	354
CRI TV 486	51	355-528
CRI TV 602	51	357
CRI TV 603	51	357
CRI TV 611	51	357
CRI TV 620	51	359
CRI TV 621	51	360
CRI TV 638	51	358
CRI TV 656	51	359
CRI TV 659	51	359
CRI TV 683	51	358-580
CRI TV 686	51	358
CRI TV 689	51	359
CRI TV 920	51	343
CRI TV 922	51	344
CRI TV 924	51	348
CRI TV 926	51	346
CRI TV 927	51	344
CRI TV 929	51	347
CRI TV 949	51	348
CRI TV 956	51	350
CRI TV 957	51	351
CRI TV 958	51	350
CRI TV 959	51	352
CRI TV 964	51	346
CRI TV 965	51	349
CRI TV 990	51	345
CRI UC 102	51	364
CRI UC 103	51	364
CRI UC 220	51	364
CRI UC 222	51	366
CRI UC 223	51	365
CRI UC 227	51	365
CRI UC 256	51	367
CRI UC 258	51	367
CRI UC 320	51	368
CRI UC 370	51	368
CRI UC 686	51	368
CRI UC 689	51	369
CRI UC 920	51	365
CRI UC 922	51	366
CRI UC 923	51	365
CRI UC 927	51	366
CRI UC 956	51	367
CRI UC 958	51	368
CRI UX 102	28	70
CRI UX 103	28	70
CRI UX 220	28	71
CRI UX 222	28	72
CRI UX 223	28	71
CRI UX 227	28	72
CRI UX 256	28	72
CRI UX 320	28	73
CRI UX 602	28	73
CRI UX 603	28	73

Codice Code	Finitura Finishing	Pag. Page
CRI UX 686	28	74
CRI UX 689	28	74
CRI WJ 660	51	626
CRI WJ 661	51	626
CRI WJ 662	51	626
CRI WJ 663	51	627
CRI WJ 673	51	625
CRI WJ 674	51	625
CRI WJ 675	51	624
CRI WJ 676	28	34-42-52
CRI WJ 676	51	624
CRI WJ 677	51	625
CRI WJ 678	51	624
CRI WX 509	28	110
CRI WX 510	28	114
CRI WX 511	28	110
CRI WX 514	28	111
CRI WX 515	28	111
CRI WX 520	28	114
CRI WX 524	28	112
CRI WX 527	28	112
CRI WX 614	28	113
CRI WX 624	28	113
CRI XC 142	51	397
CRI XC 143	51	397
CRI XC 700	51	510
CRI XC 710	51	511
CRI XC 720	51	512
CRI XC 751	51	498
CRI XC 752	51	501
CRI XC 753	51	504
CRI XC 771	51	506
CRI XC 782	51	507
CRI XC 783	51	508
CRI XC 784	51	509
CRI XC 833	51	513-570
CRI XE 142	51	533
CRI XE 143	51	533
CRI XE 751	51	499
CRI XE 752	51	502
CRI XE 753	51	504
CRI XF 751	51	498
CRI XF 752	51	500
CRI XF 753	51	504
CRI XQ 142	51	284
CRI XQ 143	51	284
CRI XQ 700	51	510
CRI XQ 710	51	511
CRI XQ 712	51	490
CRI XQ 713	51	491
CRI XQ 720	51	512
CRI XQ 722	51	492
CRI XQ 723	51	492
CRI XQ 751	51	498
CRI XQ 752	51	500
CRI XQ 753	51	503
CRI XQ 766	51	494
CRI XQ 767	51	493
CRI XQ 768	51	496
CRI XQ 769	51	495
CRI XQ 771	51	505
CRI XQ 782	51	506
CRI XQ 783	51	507
CRI XQ 784	51	509
CRI XQ 833	51	513-569

Codice Code	Finitura Finishing	Pag. Page
CRI XR 751	51	497
CRI XR 752	51	500
CRI XR 753	51	503
CRI XT 142	51	341
CRI XT 143	51	342
CRI XT 651	51	497
CRI XT 652	51	500
CRI XT 653	51	502
CRI XT 700	51	510
CRI XT 710	51	511
CRI XT 712	51	490
CRI XT 713	51	491
CRI XT 720	51	512
CRI XT 722	51	491
CRI XT 723	51	492
CRI XT 751	51	497
CRI XT 752	51	499
CRI XT 753	51	502
CRI XT 766	51	494
CRI XT 767	51	493
CRI XT 768	51	496
CRI XT 769	51	495
CRI XT 771	51	505
CRI XT 782	51	506
CRI XT 783	51	507
CRI XT 784	51	508
CRI XT 833	51	513-569
CRI XV 142	51	180
CRI XV 143	51	181
CRI XV 751	51	497
CRI XV 752	51	500
CRI XV 753	51	503
CRI XX 142	28	29-39-47
CRI XX 143	28	29-39-47
CRI XX 600	28	84
CRI XX 610	28	84
CRI XX 620	28	85
CRI XX 633	28	85
CRI XX 671	28	81
CRI XX 672	28	81
CRI XX 673	28	82
CRI XX 674	28	83
CRI XX 700	28	84
CRI XX 710	28	84
CRI XX 712	28	78
CRI XX 713	28	78
CRI XX 720	28	85
CRI XX 722	28	79
CRI XX 723	28	79
CRI XX 751	28	80
CRI XX 752	28	80
CRI XX 753	28	80
CRI XX 771	28	81
CRI XX 772	28	81
CRI XX 773	28	82
CRI XX 774	28	83
CRI XX 833	28	85
CRICR11713Q00	00	708
CRICR11715Q00	00	707
CRICR11746Q00	00	708
CRICR14249Q00	00	701
CRICR14379Q00	00	705
CRICR14410Q00	00	705
CRICR15440Q00	00	708
CRICR15441Q00	00	706
CRICR15442Q00	00	706

Codice Code	Finitura Finishing	Pag. Page
CRICR15916P00	00	698
CRICR15917P00	00	698
CRICR15922Q00	00	699
CRICR15923Q00	00	699
CRICR15924Q00	00	699
CRICR16207Q00	00	699
CRICR16492Q00	00	700
CRICR16610Q00	00	702
CRICR16901Q00	00	706
CRICR17734Q00	00	698
CRICR17954Q00	00	703
CRICR18496Q00	00	706
CRICR19082Q00	00	701
CRICR19477Q00	00	705
CRICR19751Q00	00	701
CRICR20060Q00	00	701
CRICR20201Q00	00	702
CRICR20454Q00	00	700
CRICR20469Q00	00	707
CRICR20500Q00	00	702
CRICR20568Q00	00	703
CRICR20974Q00	00	707
CRICR21796Q00	00	705
CRICR21937Q00	00	702
CRICR22064Q00	00	700
CRICR22069Q00	00	700
CRICR22907Q00	00	698
CRICR23530Q00	00	704
CRICR2736P00	00	703
CRICR3451P00	00	704
CRICR3657Q00	00	708
CRICR4113Q00	00	703
CRICR6795Q00	00	707
CRIPP2235M51	00	704
CRIPR15268Q	51	704
CRIVT1836Q00	00	709
CRIVT4348Q00	00	709
CRIVT4724Q00	00	709
CRIVT4725Q00	00	709
CRIVT4726Q00	00	710
CRIVT4808Q00	00	710
CRIVT4809Q00	00	710
CRIVT4909Q00	00	710
CRIVT5888Q00	00	

Photographs

Gian Paolo Giromini Graphic Designer

Franco Rossi

Fausto Mazza

Nudesign

Paolo Carlini

Print

Testori Tipolitografia

CRISTINA S.r.l. a socio unico

via G. Fava, 56

28024 Gozzano (NO) - Italy

phone +39 0322 9545

fax +39 0322 956556

info@cristinagroup.com

cristinarubinetterie.com

silfra.com



Paper from responsible sources

L'azienda si riserva il diritto di apportare modifiche che riterrà opportune, utili a migliorare la funzionalità e l'estetica dei propri prodotti senza preavviso.

Die CRISTINA S.r.l. behält sich vor, Änderungen ohne Benachrichtigung vorzunehmen, um die Funktion und das Design ihrer Produkte zu verbessern.

L'entreprise se réserve le droit d'apporter modifications retenues utiles pour l'amélioration de la fonctionnalité et de l'esthétique de ses propres produits sans aucun préavis.

The company reserves the right to make any appropriate modifications to improve functionality and design of its products without notice.

La Empresa se reserva el derecho de aportar las modificaciones que considere oportunas para mejorar la funcionalidad y la estética de los productos sin previo aviso.

Фирма оставляет за собой право внесения изменений, которые она посчитает целесообразными и полезными для улучшения функциональных и эстетических свойств своей продукции, без какого-либо предварительного извещения о таких изменениях.