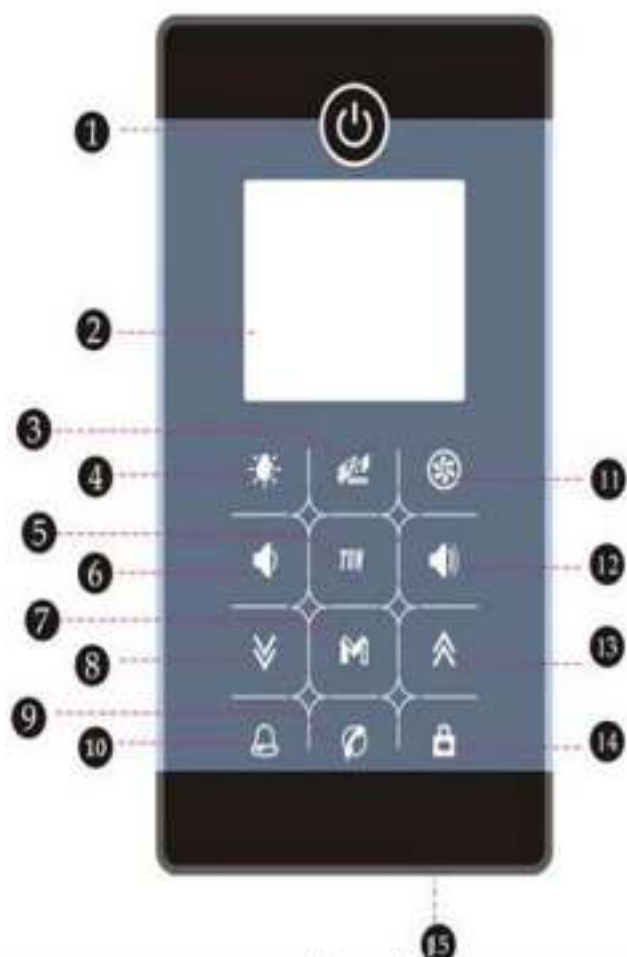


MANUALE D'USO DEL PANNELLO DI CONTROLLO

DOCCIA IDROMASSAGGIO



1	TASTO ON/OFF	9	TELEFONO
2	DISPLAY	10	ALLARME
3	ACCENSIONE RADIO	11	VENTOLA
4	ACCENSIONE LUCE	12	VOLUME ON
5	AM/FM	13	RICERCA CANALI
6	VOLUME OFF	14	BLOCCO TASTIERA
7	RICERCA AUTOMATICA	15	MICROFONO
8	RICERCA CANALI		

Guida all'uso delle funzioni tramite display

ACCENSIONE

Per accendere il display di comando premere per 2 secondi il pulsante di


accensione. 

Se non vengono azionate altre funzioni il pannello si spegne automaticamente in 1 ora.

Le altre funzioni sono disponibili solo se il pulsante è stato premuto.

Premere il pulsante nuovamente per spegnere il display.

LUCE


Premendo il tasto  si accenderà la luce del tettuccio e apparirà sul display il simbolo.

Premendo una seconda volta la luce si spegnerà.

Premendo una terza volta si accenderanno le luci del tettuccio e dello schienale.

Premendo una quarta volta tutte le luci si spegneranno.

RADIO

Premendo il tasto  si accenderà la radio FM e apparirà sul display il simbolo.

Premendo una seconda volta si spegnerà.

TUNER


Premendo il tasto TUN per due secondi, la radio cambierà stazione.

Premendo i tasti   potrai scegliere la stazione che più ti piace.


TELEFONO

Premendo il tasto  si apre o si chiude una conversazione telefonica.

Se durante la telefonata la radio è accesa, questa si spegnerà automaticamente.


Durante la conversazione utilizzando i tasti del telecomando  si ha la possibilità di alzare o abbassare il volume.

BLOCCO TASTIERA


Tenendo premuto il tasto  per circa 10 secondi la tastiera del pannello si bloccherà.

Premendo nuovamente il tasto per due secondi questo si sbloccherà.

ALLARME

Premendo il tasto  si udirà dall'esterno un suono di allarme che si può spegnere premendo nuovamente lo stesso tasto.

ASPIRATORE

Premendo il tasto  si accenderà la ventola di aspirazione e ne apparirà sul display il simbolo.

Premendo una seconda volta la ventola si spegnerà.

DISPLAY



1	INDICATORE RADIO
2	INDICATORE TELEFONO
3	INDICATORE FREQUENZA
4	INDICATORE FM
5	INDICATORE BLOCCO TASTIERA
6	INDICATORE VENTOLA
7	INDICATORE LUCI

INFORMAZIONI TECNICHE

Electrical Information				
voltaggio	AC 220 V	frequenza	50Hz~60Hz	
corrente nomin.	3A	potenza	60W	
isolamento	> 20 M	consumo	in linea con gli standard	
	IPX5	tenuta	(15 ~ 30)mA	
Tipo di carico	Tensione di carico nominale	carico di frequenza nominale	Furufionamento a potenza nominale	Quantità
Tettuccio	Ac12 V	50Hz/60Hz	32W	1
Ventola	Dc12 V	—	4W	1
Altoparlanti	—	—	8 Ω/10W	1 — 2
Luci schiena	Dc12 V	50Hz/60Hz	4W	1

NOTE:

A causa di una politica di miglioramento continuo del produttore si riserva il diritto di modificare le specifiche senza preavviso.