

INDICE | INDEX

DOCCIA INCASSO
TERMOSTATICO 3/4" pag. 359/362


DEVIATORI INCASSO 3/4" pag. 363

RUBINETTI D'ARRESTO pag. 364

REVIVRE collection

INFO TECNICHE pag. 357

TABELLA PREZZI FINITURE pag. 358



CONSULTA LISTINO ON LINE
CHECK ON LINE PRICE LIST

www.bellostarubinetterie.com/online/19_comandi_lifeoriginal.pdf

COMANDI LIFE ORIGINAL HP

EQB DESIGN

NOTA VALIDA PER TUTTI I MISCELATORI INCASSO ALTA PORTATA

Campo di funzionamento da 0,5 bar a 5 bar (per pressioni superiori inserire limitatori di portata). Portata a 3 bar, singola uscita circa 40 l/min.

NOTE FOR ALL BUILT-IN THERMOSTATIC MIXER HIGH RATE

From 0,5 bar to 5 bar (for more pressure used flow-limit). From 3 bar, at one way 40 l/min

COMANDI TERMOSTATICI AD ALTA PORTATA

Tutti i comandi termostatici ad alta portata possono essere installati in verticale (con entrate dell'acqua calda e fredda rivolte verso il basso) o in orizzontale (con entrate dell'acqua calda e fredda rivolte verso il lato destro).

Blocco di sicurezza a 38 °C

Temperatura minima di esercizio: 3°C FREDDA (consigliata 15°C)

Temperatura massima di esercizio: 80°C CALDA (consigliata 65°C) Differenziale termico consigliato: 50°C

Pressione minima di esercizio: 0.5 bar

Pressione massima di esercizio: 5 bar (per pressioni superiori si raccomanda di installare un limitatore di pressione)

Pressione d'esercizio consigliata: 3 bar

Sistema di sicurezza con blocco dell'erogazione, in caso di mancanza di una delle due acque

Dotati di filtri in acciaio inox per il trattenimento delle impurità

CARATTERISTICHE DEI TERMOSTATICI ALTA PORTATA DA 1 A 4 USCITE CON PIASTRE UNITE E SINGOLE VINCOLATE

1) Tutte le uscite sono indipendenti (si possono aprire in contemporanea – in questo caso, logicamente, la portata si ripartisce su tutte le vie aperte).

2) I rubinetti singoli presentano l'erogazione dell'acqua verso destra (o verso l'alto se installati in orizzontale).

3) I termostatici da 1 a 4 uscite presentano tutte le vie di erogazione dell'acqua verso destra (o tutte verso l'alto se installati in orizzontale).

4) A 3 bar, le portate per una singola uscita sono di 40 l/min circa.

FUNZIONAMENTO:

Sia con scaldabagni a gas che elettrici ad accumulo

Impianti centralizzati

Caldaie murali e da terra ad accumulo

ATTENZIONE:

Si consiglia, di contattare il proprio termoidraulico di fiducia per una corretta e funzionale installazione del miscelatore termostatico, sia con i dispositivi di riscaldamento sopraelencati, che con altre tipologie.

HIGH RATE THERMOSTATIC MIXER

All high rate thermostatic mixer can be installed in vertical (with hot and cold water inlets pointing down) or horizontally (with hot and cold water directed toward the right side).

Safety block at 38° C

Minimum working temperature 3°C COLD WATER (suggested 15°C)

Maximum working temperature 80°C HOT WATER (suggested 65°C)

Suggested temperature differential: 50°C

Minimum pressure of working: 0.5 bar

Maximum operating pressure: 5 bar (For higher hydraulic pressures we recommend to install a pressure reducer)

Pressure of working advised: 3 bar

Safety system with water supply block in case either hot or cold water is missing

Supplied with steel filter to keep the impurity out

FEATURES OF HIGH CAPACITY THERMOSTATIC MIXERS FROM 1 TILL 4 EXITS WITH OPTION OF ONE OR SEPARATE RESTRICTED WALL CONTROLS

1) All the outflows are unconnected (they can be open at the same time – obviously in this case the water-flow capacity divides onto all the open ways).

2) The single taps have the water-flow towards the right hand-side (or towards the top if they are sep up in the horizontal position).

3) The thermostatic mixers with one/four outflows have all the water-flow gateways towards the right hand-side (or all the gateways towards the top if they are set up in the horizontal position).

4) To three bars, the single gateway water-flow capacities are about 40 l/min.

INSTRUCTIONS:

It works both with electrical and gas water heater

Central heating systems

Wall and floor boiler

ATTENTION:

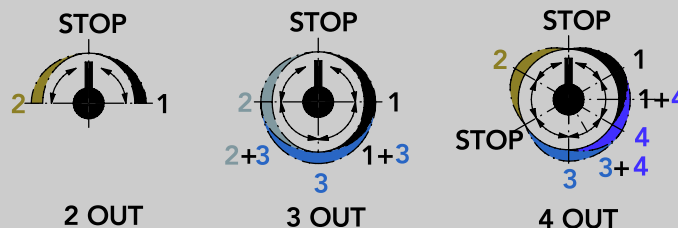
It is strongly recommended that the product is only installed by a fully qualified plumber who is aware of the installation and the pressure requirements of the system (both for the heating systems above mentioned and others).

SCHEMA FUNZIONAMENTO MISCELATORI TERMOSTATICI 2/3/4 USCITE

Leva in posizione ore 12 = deviatore chiuso. Ruotando verso destra o sinistra si attivano le diverse uscite. Partendo dalla posizione di STOP, durante la rotazione la portata dell'acqua si incrementa verso la posizione successiva. Tra 2 uscite adiacenti durante la rotazione diminuisce la portata dell'uscita iniziale ed incrementa quella della successiva. In posizione intermedia sono entrambe attive a pari portata.

SCHEME OPERATING THERMOSTATIC MIXER 2/3/4 OUT

Lever to the 12 o'clock position = switch closed. Turning left or right. They activate different outputs. Starting from the STOP position, while rotation of the water flow rate between two adjacent outputs is increased towards the next position. Between two adjacent outputs during the rotation decreases the initial output flow and increases that of the next. In position intermediate are both active at the same flow rate.



SCHEMA FUNZIONAMENTO DEVIATORI 2/3/5 USCITE 3/4"

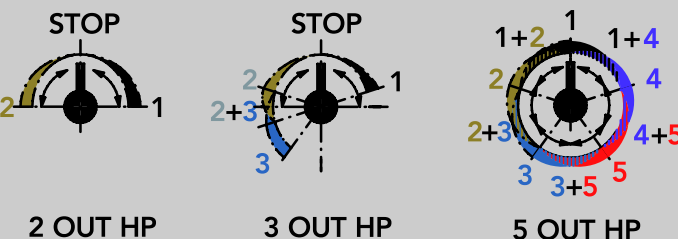
DEVIATORI 2/3 USCITE: Leva in posizione ore 12 = deviatore chiuso. Ruotando verso destra o sinistra si attivano le diverse uscite. Partendo dalla posizione di STOP, durante la rotazione la portata dell'acqua si incrementa verso la posizione successiva. Tra 2 uscite adiacenti durante la rotazione diminuisce la portata dell'uscita iniziale ed incrementa quella della successiva. In posizione intermedia sono entrambe attive a pari portata.

DEVIATORI 5 USCITE: Questi deviatori non hanno funzione di chiusura. Ruotando verso destra o sinistra si attivano le uscite. Tra 2 uscite adiacenti durante la rotazione diminuisce la portata dell'uscita iniziale ed incrementa quella della successiva. In posizione intermedia sono entrambe attive a pari portata.

SCHEME OPERATION SWITCHES FLUSH OUTPUT 2/3/5 3/4"

SWITCHES FLUSH OUTPUT 2/3: Lever to the 12 o'clock position = switch closed. Turning left or right. They activate different outputs. Starting from the STOP position, while rotation of the water flow rate between two adjacent outputs is increased towards the next position. Between two adjacent outputs during the rotation decreases the initial output flow and increases that of the next. In position intermediate are both active at the same flow rate.

SWITCHES FLUSH OUTPUT 5: These diverters have not closing function. By turning to the right or left activates the outputs. Between two adjacent outputs during the rotation decreases the initial output flow and increases that of the next. In position intermediate are both active at the same flow rate.



PROGETTO SU MISURA: RICHIESTE SPECIALI

I tecnici di Bellosta Rubinetterie sono, inoltre, a disposizione di architetti e designers, per offrire un servizio esclusivo: personalizzazioni di elementi in funzione di specifiche richieste estetiche o problematiche legate a vincoli progettuali, verifica della fattibilità attraverso opportuni studi CAD e sviluppo del disegno tecnico del prodotto speciale richiesto.

Per informazioni e richieste PROGETTI SU MISURA:

ufficiotecnico@bellostarubinetterie.com



progetto
sumisura

PROGETTO SU MISURA: SPECIAL REQUESTS

Engineers Bellosta Rubinetterie are also available to architects and designers, to offer an exclusive service: customizations of items according to specific aesthetic requirements or issues related to design constraints, verification of the feasibility studies and development through appropriate CAD technical design the required special product. For information and requests "SU MISURA" PROJECTS: ufficiotecnico@bellostarubinetterie.com



COMANDI
LIFE ORIGINAL
HP

PREZZO FINITURE

Calcola il prezzo di listino (IVA esclusa) delle finiture diverse dal cromato, consultando la seguente tabella.

Moltiplicare il **PREZZO LISTINO** per il **COEFFICIENTE MOLTIPLICATORE** della finitura scelta, arrotondando per difetto il prezzo ottenuto (eliminare i centesimi).
ESEMPIO per ordinare art. 0512/3H/P/E in finitura dorato: codice 04-0512/3H/P/E

PRICE FINISHES

Include the list price (excluding VAT) of different finishes from chrome, consulting the following table. **Multiply the PRICE LIST MULTIPLIER COEFFICIENT** of the chosen finish, reducing the price obtained by deleting the centesim.

EXAMPLE to order art. 0512/3H/P/E gold finish: code 04-0512/3H/P/E

COMPOSIZIONE CODICE PER ORDINARE ARTICOLO IN FINITURA

XX - **0512/3H/P/E**

CODICE FINITURA
FINISH CODE

CODICE ARTICOLO
ITEM NUMBER

MOLTIPLICATORI FINITURE DI SERIE
STANDARD FINISHES MULTIPLIERS

COD. CODE	DESCRIZIONE FINITURA FINISH DESCRIPTION	COMANDI LIFE O.	RICAMBI	DOCCIA COMPL.
01-	cromato/chrome	PREZZO LISTINO*		
71-	oro opaco/matt gold			

MOLTIPLICATORI FINITURE A RICHIESTA
ON REQUEST FINISHES MULTIPLIERS

COD. CODE	DESCRIZIONE FINITURA FINISH DESCRIPTION	COMANDI LIFE O.	RICAMBI	DOCCIA COMPL.
02-	cromo/oro/chrome/gold			
03-	oro/argento/gold/silver			
04-	dorato/gold			
05-	bronzo satinato/satin bronze			
06-	rame vecchio/old copper			
07-	vecchio argento/old silver			
08-	canna di fucile/gun barrel			
10-	verderame/verdigris			
11-	nero antracite/anthracite black			
12-	ottone lucido/polished brass			
13-	ottone naturale/natural brass			
14-	bianco lucido/glossy white			
19-	nero lucido/glossy black			
28-	nickel satinato/satin nickel			
30-	nickel lucido/polished nickel			
33-	cromo satinato/satin chrome			
34-	cromo spazzolato/brushing chrome			
35-	nickel spazzolato/brushing nickel			
56-	avorio/ivory			
57-	azzurro/light blue			

MOLTIPLICATORI FINITURE A RICHIESTA
ON REQUEST FINISHES MULTIPLIERS

COD. CODE	DESCRIZIONE FINITURA FINISH DESCRIPTION	COMANDI LIFE O.	RICAMBI	DOCCIA COMPL.
58-	verdino/light green			
59-	marrone/brown			
60-	arancio/orange			
61-	rosso/red			
66-	bianco opaco/mat white			
67-	nero opaco/matt black			
68-	rame opaco/matt copper			
69-	argento opaco/matt silver			
72-	bronzo opaco/matt bronze			
75-	dorato spazzolato/brushing gold			
87-	oro rosa/pink gold			
88-	ottone sisal/sisal brass			
89-	industrial			
92-	pomice opaco/matt pumice			
93-	arenaria opaco/matt sandstone			
94-	tuscany spazzolato/brushing tuscany			
95-	rame acidato/etched copper			
96-	cemento opaco/matt cement			
A1-	brina opaco/matt frost			
A2-	tuscany cerato/oilskin tuscany			
A3-	ottone acidato/etched brass			
A4-	basalto opaco/matt basalt			
B2-	black gun metal PVD			
B3-	nickel PVD			
B4-	matt gold PVD			

*PREZZO DI LISTINO PRICE LIST
RICAMBI SPARE PARTS

* N.R. = NON REALIZZABILE NOT MADE
ACCESSORI ACCESSORIES

RICH. = PREZZO A RICHIESTA ON REQUEST PRICE
DOCCIA COMPLEMENTI SHOWER COMPLEMENTS

NOTE:

Per art. 8816/E utilizzare moltiplicatori DOCCIA COMPLEMENTI.

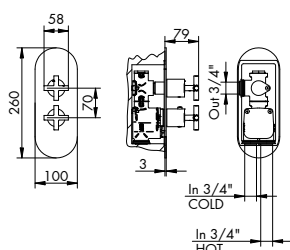
NOTE:

For art. 8816/E use multipliers of DOCCIA COMPLEMENTI collection.

ATTENZIONE! 13-OTTONE NATURALE e 88-OTTONE SISAL: finiture non protette che antichizzano naturalmente ossidando a contatto con l'umidità atmosferica.
WARNING! 13-NATURAL BRASS and 88-SISAL BRASS: unprotected finishes that naturally oxidise in contact with atmospheric humidity.



0512/H/P/E + 774035


MISCELATORE TERMOSTATICO INCASSO 1 USCITA HP
THERMOSTATIC BUILT-IN MIXER 1 OUT HIGH FLOW RATE

- > cartuccia termostatica
- > vitone ceramico 90°
- > apertura con rotazione antioraria
- > interasse 70 mm
- > ingressi inferiori da 3/4"
- > incasso con B-Box
- > posizionabile orizzontalmente
- > uscite laterali destra da 3/4"
- > incasso regolabile min 76

PILETTA DOCCIA
SHOWER WASTE

8816/E + 775025 p. 182

PARTI ESTERNE - CROMATO

01-0512/H/P/E €

PARTE INCASSO

774035 info pag. 320 €

PREZZO TOTALE €

PARTI ESTERNE - ALTRE FINITURE

XX-0512/H/P/E € x M*

MANIGLIA
TEMPERATURA
TEMPERATURE HANDLE

054052

MANIGLIA APERTURA
OPENING HANDLE

054053

PIASTRA
PLATE

884034

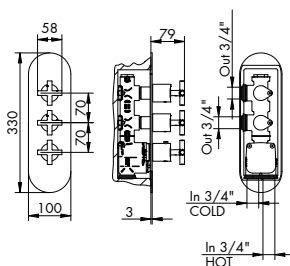
VITONE CERAMICO
CERAMIC VALVE

055134

CART. TERMOSTATICA
THERMOSTATIC
CARTRIDGE

775007

0512/2H/P/E + 774036


MISCELATORE TERMOSTATICO INCASSO 2 USCITE HP
THERMOSTATIC BUILT-IN MIXER 2 OUT HIGH FLOW RATE

- > cartuccia termostatica
- > vitone ceramico 90°
- > 2 aperture con rotazione antioraria
- > interasse 70 mm
- > ingressi inferiori da 3/4"
- > incasso con B-Box
- > posizionabile orizzontalmente
- > uscite laterali destra da 3/4"
- > incasso regolabile min 76

PILETTA DOCCIA
SHOWER WASTE

8816/E + 775025 p. 182

PARTI ESTERNE - CROMATO

01-0512/2H/P/E €

PARTE INCASSO

774036 info pag. 320 €

PREZZO TOTALE €

PARTI ESTERNE - ALTRE FINITURE

XX-0512/2H/P/E € x M*

MANIGLIA
TEMPERATURA
TEMPERATURE HANDLE

054052

MANIGLIA APERTURA
OPENING HANDLE
(1 PZ)

054053

PIASTRA
PLATE

884033

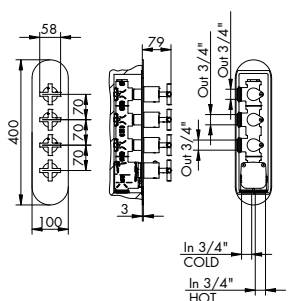
VITONE CERAMICO
CERAMIC VALVE
(1 PZ)

055134

CART. TERMOSTATICA
THERMOSTATIC
CARTRIDGE

775007

0512/3H/P/E + 774033


MISCELATORE TERMOSTATICO INCASSO 3 USCITE HP
THERMOSTATIC BUILT-IN MIXER 3 OUT HIGH FLOW RATE

- > cartuccia termostatica
- > vitone ceramico 90°
- > 3 aperture con rotazione antioraria
- > interasse 70 mm
- > ingressi inferiori da 3/4"
- > incasso con B-Box
- > posizionabile orizzontalmente
- > uscite laterali destra da 3/4"
- > incasso regolabile min 76

PILETTA DOCCIA
SHOWER WASTE

8816/E + 775025 p. 182

PARTI ESTERNE - CROMATO

01-0512/3H/P/E €

PARTE INCASSO

774033 info pag. 320 €

PREZZO TOTALE €

PARTI ESTERNE - ALTRE FINITURE

XX-0512/3H/P/E € x M*

MANIGLIA
TEMPERATURA
TEMPERATURE HANDLE

054052

MANIGLIA APERTURA
OPENING HANDLE
(1 PZ)

054053

PIASTRA
PLATE

884032

VITONE CERAMICO
CERAMIC VALVE
(1 PZ)

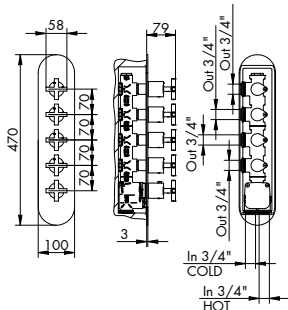
055134

CART. TERMOSTATICA
THERMOSTATIC
CARTRIDGE

775007



0512/4H/P/E + 774034



MISCELATORE TERMOSTATICO INCASSO 4 USCITE HP
THERMOSTATIC BUILT-IN MIXER 4 OUT HIGH FLOW RATE

- > cartuccia termostatica
- > vitone ceramico 90°
- > 4 aperture con rotazione antioraria
- > interasse 70 mm
- > ingressi inferiori da 3/4"
- > incasso con B-Box
- > posizionabile orizzontalmente
- > uscite laterali destra da 3/4"
- > incasso regolabile min 76



8816/E + 775025 p. 182

PARTI ESTERNE - CROMATO

01-0512/4H/P/E €

PARTE INCASSO

774034 info pag. 320 €

PREZZO TOTALE €

PARTI ESTERNE - ALTRE FINITURE

XX-0512/4H/P/E € x M*



054052



054053



884031

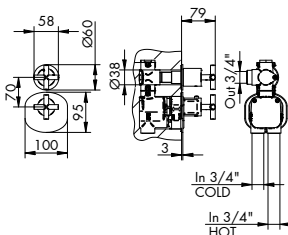


055134



775007

0512/H/E + 884036



MISCELATORE TERMOSTATICO INCASSO 1 USCITA HP
THERMOSTATIC BUILT-IN MIXER 1 OUT HIGH FLOW RATE

- > cartuccia termostatica
- > vitone ceramico 90°
- > apertura con rotazione antioraria
- > interasse 70 mm
- > ingressi inferiori da 3/4"
- > incasso senza B-Box
- > posizionabile orizzontalmente
- > uscite laterali destra da 3/4"
- > incasso regolabile min 76



8816/E + 775025 p. 182

PARTI ESTERNE - CROMATO

01-0512/H/E €

PARTE INCASSO

884036 info pag. 321 €

PREZZO TOTALE €

PARTI ESTERNE - ALTRE FINITURE

XX-0512/H/E € x M*



054052



054053



884035



884044

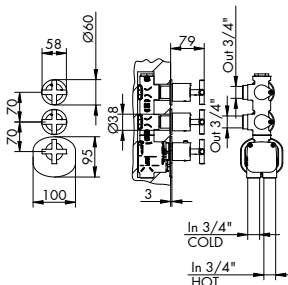


055134



775007

0512/2H/E + 884037



MISCELATORE TERMOSTATICO INCASSO 2 USCITE HP
THERMOSTATIC BUILT-IN MIXER 2 OUT HIGH FLOW RATE

- > cartuccia termostatica
- > vitone ceramico 90°
- > 2 aperture con rotazione antioraria
- > interasse 70 mm
- > ingressi inferiori da 3/4"
- > incasso senza B-Box
- > posizionabile orizzontalmente
- > uscite laterali destra da 3/4"
- > incasso regolabile min 76



8816/E + 775025 p. 182

PARTI ESTERNE - CROMATO

01-0512/2H/E €

PARTE INCASSO

884037 info pag. 321 €

PREZZO TOTALE €

PARTI ESTERNE - ALTRE FINITURE

XX-0512/2H/E € x M*



054052



054053



884035



884044



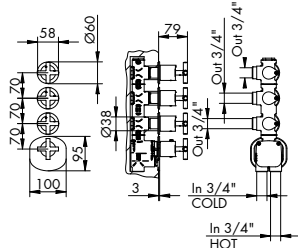
055134



775007

COMANDI
LIFE ORIGINAL
HP

0512/3H/E + 884038



MISCELATORE TERMOSTATICO INCASSO 3 USCITE HP
THERMOSTATIC BUILT-IN MIXER 3 OUT HIGH FLOW RATE

- > cartuccia termostatica
- > vitone ceramico 90°
- > 3 aperture con rotazione antioraria
- > interasse 70 mm
- > ingressi inferiori da 3/4"
- > incasso senza B-Box
- > posizionabile orizzontalmente
- > uscite laterali destra da 3/4"
- > incasso regolabile min 76



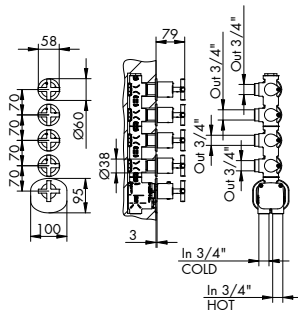
8816/E + 775025 p. 182

PARTI ESTERNE - CROMATO	
01-0512/3H/E	€
PARTE INCASSO	
884038	info pag. 321 €
PREZZO TOTALE €	

PARTI ESTERNE - ALTRE FINITURE	
XX-0512/3H/E	€ x M*



0512/4H/E + 884039



MISCELATORE TERMOSTATICO INCASSO 4 USCITE HP
THERMOSTATIC BUILT-IN MIXER 4 OUT HIGH FLOW RATE

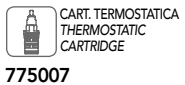
- > cartuccia termostatica
- > vitone ceramico 90°
- > 4 aperture con rotazione antioraria
- > interasse 70 mm
- > ingressi inferiori da 3/4"
- > incasso senza B-Box
- > posizionabile orizzontalmente
- > uscite laterali destra da 3/4"
- > incasso regolabile min 76



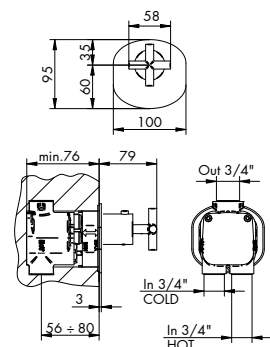
8816/E + 775025 p. 182

PARTI ESTERNE - CROMATO	
01-0512/4H/E	€
PARTE INCASSO	
884039	info pag. 321 €
PREZZO TOTALE €	

PARTI ESTERNE - ALTRE FINITURE	
XX-0512/4H/E	€ x M*



0512/SH/E + 884040



MISCELATORE TERMOSTATICO S/CHIUSURA HP
BUILT-IN THERMOSTATIC MIXER HIGH FLOW RATE NO CLOSING

- > cartuccia termostatica
- > senza chiusura
- > ingressi inferiori da 3/4"
- > incasso senza B-Box
- > incasso regolabile min 76
- > posizionabile orizzontalmente
- > uscita superiore da 3/4"



8816/E + 775025 p. 182

PARTI ESTERNE - CROMATO	
01-0512/SH/E	€
PARTE INCASSO	
884040	info pag. 322 €
PREZZO TOTALE €	

PARTI ESTERNE - ALTRE FINITURE	
XX-0512/SH/E	€ x M*



094025 | 094022 | 094023 | 094024**KIT PROLUNGA MIX INCASSO TERMOSTATICO***BUILT-IN THERMOSTATIC MIXER EXTENSION KIT*

> lunghezza 3 cm

> 094025 per art. 0512/H/P/E, 0512/H/E, 0512/SH/E

> 094022 per art. 0512/2H/P/E, 0512/2H/E

> 094023 per art. 0512/3H/P/E, 0512/3H/E

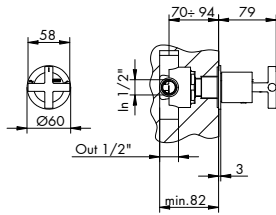
> 094024 per art. 0512/4H/P/E, 0512/4H/E

**GREZZO**

094025	1 out	€ 153,00
094022	2 out	€ 253,00
094023	3 out	€ 353,00
094024	4 out	€ 454,00



0503/2H/E + 774047



DEVIATORE INCASSO 2 USCITE HP
BUILT-IN DIVERTER 2 OUT HIGH FLOW RATE

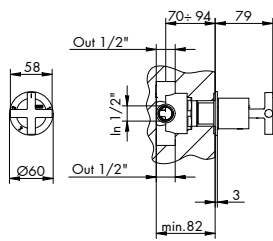
- > deviatore a dischi ceramici 2 uscite con chiusura
- > attacchi da 1/2"
- > alta portata
- > abbinare a miscelatore o rubinetti d'arresto

PARTI ESTERNE - CROMATO	
01-0503/2H/E	€
PARTE INCASSO	
774047	info pag. 323 €
PREZZO TOTALE	€

PARTI ESTERNE - ALTRE FINITURE	
XX-0503/2H/E	€ x M*



0503/3H/E + 774048



DEVIATORE INCASSO 3 USCITE HP
BUILT-IN DIVERTER 3 OUT HIGH FLOW RATE

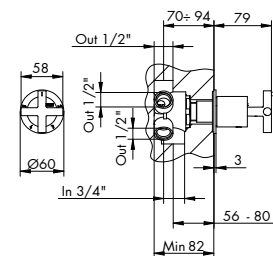
- > deviatore a dischi ceramici 3 uscite con chiusura
- > attacchi da 1/2"
- > alta portata
- > abbinare a miscelatore o rubinetti d'arresto

PARTI ESTERNE - CROMATO	
01-0503/3H/E	€
PARTE INCASSO	
774048	info pag. 323 €
PREZZO TOTALE	€

PARTI ESTERNE - ALTRE FINITURE	
XX-0503/3H/E	€ x M*



0503/5H/E + 774049



DEVIATORE INCASSO 5 USCITE HP
BUILT-IN DIVERTER 5 OUT HIGH FLOW RATE

- > deviatore a dischi ceramici 5 uscite senza chiusura
- > 1 ingresso inferiore da 3/4"
- > uscite equivalenti da 1/2" a stella
- > abbinare a miscelatore o rubinetti d'arresto

PARTI ESTERNE - CROMATO	
01-0503/5H/E	€
PARTE INCASSO	
774049	info pag. 323 €
PREZZO TOTALE	€

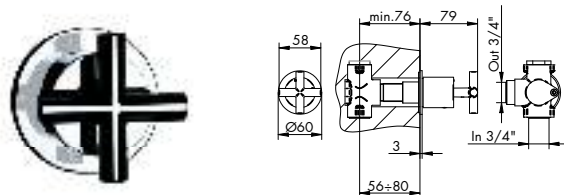
PARTI ESTERNE - ALTRE FINITURE	
XX-0503/5H/E	€ x M*



0508/H/E + 774032

RUBINETTO D'ARRESTO HP
BUILT-IN STOP COCK HIGH FLOW RATE

> vitone ceramico 90°
> attacchi da 3/4"



PARTI ESTERNE - CROMATO

01-0508/H/E €

PARTE INCASSO

774032 info pag. 324 €

PREZZO TOTALE €

PARTI ESTERNE - ALTRE FINITURE

XX-0508/H/E € x M*



